

INFORME TRIMESTRAL SOBRE AVANCE DE INDICADORES

SUSTENTO NORMATIVO: CONVENIO ESPECÍFICO EN MATERIA DE TRANSFERENCIA DE INSUMOS Y MINISTRACIÓN DE RECURSOS PRESUPUESTARIOS FEDERALES PARA REALIZAR ACCIONES EN MATERIA DE SALUD PÚBLICA EN LAS ENTIDADES FEDERATIVAS
 CONVENIO-SaNAS-SIN/2025

Fecha de generación: 07 de julio 2025

Trimestre: Segundo trimestre

Entidad Federativa: Sinaloa


Unidad: CENTRO NACIONAL DE PROGRAMAS PREVENTIVOS Y CONTROL DE ENFERMEDADES

Programa: Control de enfermedades transmitidas por vectores e intoxicación por veneno de artrópodos/Dengue

#	Índice	Actividad General	Indicador	Frecuencia de medición	Medición de avance	Meta	Meta programada	Presupuesto	Meta realizada	Porcentaje avance	Estatus
1	3.1.1	Vigilancia Entomológica con Ovitrampas en Localidades Prioritarias	Mide semanalmente la variación de los principales indicadores de ovitrampas en las Localidades Prioritarias	Trimestral	Al corte	Lograr que el 100% de las localidades prioritarias cuenten con vigilancia entomológica con ovitrampas.	100%	\$192,500.00	100	100%	A
2	7.3.1	Acciones de Control Larvario	Mide trimestralmente el cumplimiento de las acciones de control larvario en las localidades prioritarias	Trimestral	Al corte	Lograr que el 100% de las localidades prioritarias realicen acciones de control larvario	100%	\$974,307.20	100	100%	A
3	7.3.2	Acciones de Nebulización Espacial	Mide trimestralmente el cumplimiento de nebulización espacial en localidades prioritarias	Trimestral	Al corte	Lograr que el 100% de las localidades prioritarias realicen acciones de nebulización espacial en UBV	100%	\$10,726,491.00	100	100%	A
4	8.1.1	Registro de las Acciones de Vigilancia, Prevención y Control en el Sistema Integral de Monitoreo de Vectores	Mide la regularidad en el reporte semanal de actividades mediante el porcentaje de registro en Plataforma de manera trimestral	Trimestral	Al corte	Registro de actividades en el Sistema Integral de Monitoreo de Vectores 48 semanas del año	48	\$340,060.00	24	50%	A

Comentarios:

AUTORIZA



DR. GERARDO KENNY INZUNZA LEYVA

DIRECTOR DE PREVENCIÓN Y PROMOCIÓN DE LA SALUD DE LOS SERVICIOS DE SALUD DE SINALOA


ELABORÓ



BIOL. CARMINA YANETT LÓPEZ MORENO

LÍDER ESTATAL DEL PROGRAMA CONTROL DE ENFERMEDADES TRANSMITIDAS POR VECTORES E INTOXICACIÓN POR VENENO DE ARTRÓPODOS Y JEFA DE DEPARTAMENTO DE VECTORES Y ZOONOSIS DE LA DIRECCIÓN DE PREVENCIÓN Y PROMOCIÓN DE LA SALUD DE LOS SERVICIOS DE SALUD DE SINALOA

Vo. Bo.



DR. CUITLÁHUAC GONZÁLEZ GALINDO

SECRETARIO DE SALUD Y DIRECTOR GENERAL DE LOS SERVICIOS DE SALUD DE SINALOA



Fecha de generación: 03 de Julio del 2025

Trimestre: Segundo trimestre

Entidad Federativa: Sinaloa

Unidad: CENTRO NACIONAL DE PREVENCIÓN Y CONTROL DE ENFERMEDADES (CENAPRECE)

Programa: **Emergencias en Salud**

Índice	Actividad General	Indicador	Frecuencia de medición	Medición de avance	Meta	Meta programada	Presupuesto	Meta realizada	Porcentaje del Avance
1 1.1.1	1.- Atender con oportunidad las emergencias en salud en menos de 24 hrs (brotes y desastres)	Emergencias en salud suscitadas en cualquier parte de la República Mexicana que afectan a la salud colectiva	TRIMESTRAL	AL CORTE	ATENDER OPORTUNAMENTE LAS EMERGENCIAS EN SALUD.	0.95	473.192.66	0.95	100%

Comentarios: Sin Comentarios

AUTORIZA

ELABORA

VoBo

DR. GERARDO KENNY INZUNZA LEYVA
DIRECTOR DE PREVENCIÓN Y PROMOCIÓN DE LA SALUD
DE LOS SERVICIOS DE SALUD DE SINALOA

DR. FERNANDO CANO LUNA
JEFE DEL DEPARTAMENTO DE EMERGENCIAS EN
SALUD

DR. CUFLAHUAC GONZALEZ GALINDO
SECRETARIO DE SALUD Y DIRECTOR
GENERAL DE LOS SERVICIOS DE SALUD
DE SINALOA

Formato Informes Trimestrales Sobre Avance de Indicadores




INFORME TRIMESTRAL SOBRE AVANCE DE INDICADORES
SUSTENTO NORMATIVO: 01-CM-SaNAS-SIN/2025

Fecha de generación: 5 de julio de 2025
Trimestre: Segundo
Entidad Federativa: Sinaloa
Unidad: Centro Nacional de Programas Preventivos y Control de Enfermedades (CENAPRECE)


Programa: Enfermedades Cardiometabólicas											
Índice	Actividad General	Indicador	Frecuencia de medición	Medición de avance	Meta	Meta programada	Presupuesto	Meta realizada	Porcentaje avance	Estatus	
1	3.3.1.	Contratación de personal operativo para la prevención y control de las ECM en el primer nivel de atención	Número de profesionales de la salud contratados para el programa de Cardiometabólicas	Trimestral	Acumulable	Lograr la contratación del 100% de los profesionales programados a contratar para realizar actividades orientadas a la prevención y control de las cardiometabólicas en el primer nivel de atención en la Secretaría de Salud	100	\$5,386,176	100	100	Autorizado
2	1.1.2	Promover acciones para realizar detecciones de HTA en mujeres y hombres de 20 años y más en la Secretaría de Salud.	Porcentaje de detecciones para HTA.	Trimestral	Acumulable	80%	80%	\$0	0	0	Autorizado

Comentarios:


AUTORIZA


DR. GERARDO KENINY INZUNZA LEYVA
DIRECTOR DE PREVENCIÓN Y PROMOCIÓN

ELABORÓ


DR. RUBÉN VALLE CASTRO
JEFE DEL DEPARTAMENTO DE SALUD DEL ADULTO

Vg. Bp.


DR. CUICLAHUAC GONZÁLEZ GALINDO
SECRETARIO DE SALUD Y DIRECTOR GENERAL DE LOS SERVICIOS DE SALUD DE SINALOA

INFORME TRIMESTRAL SOBRE AVANCE DE INDICADORES

CONVENIO ESPECÍFICO EN MATERIA DE TRANSFERENCIA DE INSUMOS Y MINISTRACIÓN DE RECURSOS PRESUPUESTARIOS FEDERALES PARA REALIZAR ACCIONES EN MATERIA DE SALUD PUBLICA EN LAS ENTIDADES FEDERATIVAS
 CONVENIO-SaNAS-SIN/2025

SUSTENTO NORMATIVO:

Fecha de generación: 07 de julio 2025

Trimestre: Segundo trimestre

Entidad Federativa: Sinaloa

Unidad: CENTRO NACIONAL DE PROGRAMAS PREVENTIVOS Y CONTROL DE ENFERMEADES

Programa: Control de enfermedades transmitidas por vectores e intoxicación por veneno de artrópodos/Intoxicación por Artrópodos

Indicador	Anticipo (si aplica)	Indicador	Frecuencia de medición	Medición de avance	Meta	Min. presupuestal	Presupuesto	Min. realizado	Porcentaje avance	Estatus
1	3.2.1	Vigilancia Entomológica en Localidades Prioritarias	Semestral	Al corte	Evaluar de forma semestral la realización de estudios de alacranes en las localidades prioritarias.	4	\$192,500.00	4	100%	A
2	4.1.1	Localidades con estudios escorpionológicos de importancia médica	Trimestral	Al corte	Evaluar de forma trimestral la realización de estudios escorpionológicos en las localidades prioritarias.	100%	\$974,307.20	100%	100%	A

Comentarios:

AUTORIZA



DR. GERARDO KENNY INZUNZA LEYVA

DIRECTOR DE PREVENCIÓN Y PROMOCIÓN DE LA SALUD DE LOS SERVICIOS DE SALUD DE SINALOA


ELABORÓ



BIOL. CARMINA YAJETT LÓPEZ MORENO

LIDER ESTATAL DEL PROGRAMA CONTROL DE ENFERMEADES TRANSMITIDAS POR VECTORES E INTOXICACIÓN POR VENENO DE ARTRÓPODOS Y JEFA DE DEPARTAMENTO DE VECTORES Y ZOONOSIS DE LA DIRECCIÓN DE PREVENCIÓN Y PROMOCIÓN DE LA SALUD DE LOS SERVICIOS DE SALUD DE SINALOA

Vo. Bo



DR. CUITLÁHUAC GONZÁLEZ GALINDO

SECRETARIO DE SALUD Y DIRECTOR GENERAL DE LOS SERVICIOS DE SALUD DE SINALOA



Formato Informes Trimestrales Sobre Avance de Indicadores

INFORME TRIMESTRAL SOBRE AVANCE DE INDICADORES

CONVENIO ESPECÍFICO EN MATERIA DE TRANSFERENCIA DE INSUMOS Y MINISTRACIÓN DE RECURSOS PRESUPUESTARIOS FEDERALES PARA REALIZAR ACCIONES EN MATERIA DE SALUD PUBLICA EN LAS ENTIDADES FEDERATIVAS
CONVENIO-SANAS-SIN/2025

SUSTENTO NORMATIVO:

Fecha de generación: 07-jul-25

Trimestre: Segundo trimestre

Entidad Federativa: Sinaloa

Unidad: CENTRO NACIONAL DE PROGRAMAS PREVENTIVOS Y CONTROL DE ENFERMEDADES

Entidad Federativa: Sinaloa

Programa: Paludismo

#	Índice	Actividad General	Indicador	Frecuencia de medición	Medición de avance	Meta	Meta programada	Presupuesto	Meta realizada	Porcentaje avance	Estatus
1	2.1..1	Toma de gota gruesa a casos probables de paludismo	Toma de gota gruesa a todos los casos probables de paludismo para confirmación diagnóstica.	Trimestral	Al corte	Muestrear con un examen de gota gruesa al 100% de los casos probables.	100	\$330,120.00	100	100%	A
2	4.1.1	Número de localidades de riesgo con infestaciones larvarias menores al 1% de caídas positivas, posterior a la intervención de control	mide el impacto de las acciones para la eliminación y modificación de habitats y criaderos de los anophelinos	Trimestral	Al corte	Muestrear con un examen de gota gruesa al 100% de los casos probables.	100	\$277,500.00	100	100%	A
3	6.1.1	Número de casas que utilizan pabellones impregnados con insecticida.	mide la cantidad de viviendas donde se usa pabellón impregnado	Trimestral	Al corte	Mide el uso de pabellones impregnados con insecticida en el 100% de las viviendas donde fueron entregados.	100	\$120,000.00	100	100%	A

Comentarios: Sin comentarios

AUTORIZA

DR. GERARDO KENNY INZUNZA LEYVA
DIRECTOR DE PREVENCIÓN Y PROMOCIÓN DE LA SALUD DE LOS SERVICIOS DE SALUD DE SINALOA

ELABORÓ

MSP. JESUS YOLANDA LÓPEZ CAZARES
LIDER ESTATAL DEL PROGRAMA PALUDISMO

Vo. Bo.

DR. CUITLAHUAC GONZÁLEZ GALINDO
SECRETARIO DE SALUD Y DIRECTOR GENERAL DE LOS SERVICIOS DE SALUD DE SINALOA



Fecha de generación: 16 de Julio del 2025

Trimestre: Segundo trimestre

Entidad Federativa: Sinaloa

Unidad: CENTRO NACIONAL DE PREVENCIÓN Y CONTROL DE ENFERMEDADES (CENAPRECE)

Programa: **PREVENCIÓN Y CONTROL DE ENFERMEDADES DIARREICAS AGUDAS.**


Índice	Actividad General	Indicador	Frecuencia de medición	Medición de avance	Meta	Meta programada	Presupuesto	Meta realizada	Porcentaje del Avance
1 2.1.1	Establecer Campañas Estatal De Prevención De Diarreas	Realización de Campañas Estatales De Prevención De Diarreas Para Población General	Trimestral	Al Corte	Realizar Campañas Preventivas en el Estado y Zonas Prioritarias	2	473.164.05	2	100%


Comentarios: **Sigue Implementandose las Campañas en Referencia alas Ola de Calor que esta Prevaleciendo en el Estados con La hidrtacion De Suero Oral Poblacuión General.**


AUTORIZA

ELABORA

VoBo


DR. GERARDO KENNY INZUNZA LEYVA
 DIRECTOR DE PREVENCIÓN Y PROMOCIÓN DE LA SALUD
 DE LOS SERVICIOS DE SALUD DE SINALOA


DR. CAMILO ALEJANDRO ESQUERRA ALDANA
 MEDICO COORDINADOR DEL PROGRAMA DE
 ENFERMEDADES DIARREICAS AGUDAS


DR. GUILTAHUAC GONZALEZ GALINDO
 SECRETARIO DE SALUD Y DIRECTOR GENERAL DE
 LOS SERVICIOS DE SALUD DE SINALOA

INFORME TRIMESTRAL SOBRE AVANCE DE INDICADORES

CONVENIO ESPECÍFICO EN MATERIA DE TRANSFERENCIA DE INSUMOS Y MINISTRACIÓN DE RECURSOS PRESUPUESTARIOS FEDERALES PARA REALIZAR ACCIONES EN MATERIA DE SALUD PUBLICA EN LAS ENTIDADES FEDERATIVAS
 CONVENIO-SaNAS-SIN/2025

SUSTENTO NORMATIVO:

Fecha de generación: 07 de julio 2025
 Trimestre: Segundo trimestre
 Entidad Federativa: Sinaloa
 Unidad: CENTRO NACIONAL DE PROGRAMAS PREVENTIVOS Y CONTROL DE ENFERMEDADES


Programa: Prevención y Control de Enfermedades Zoonóticas y Emergentes


#	Índice	Actividad General	Indicador	Frecuencia de medición	Método de medición	Meta	Meta programada	Presupuesto	Meta realizada	Porcentaje avance	Estado
1	4.2.1	Realizar esterilización quirúrgica de perros y gatos	Perros y gatos esterilizados quirúrgicamente en relación al universo anual de animales a vacunarse contra la rabia	Trimestral	Al corte	Realizar esterilización quirúrgica del 4% de perros y gatos	4.00%	\$178,577.00	0	0	

Comentarios:

AUTORIZA

 DR. GERARDO KENNY INZUNZA LEYVA
 DIRECTOR DE PREVENCIÓN Y PROMOCIÓN DE LA SALUD DE LOS SERVICIOS DE SALUD DE SINALOA

ELABORÓ

 DR. CARLOS VICTOR HERNANDEZ RAMIREZ
 LIDER ESTATAL DEL PROGRAMA PREVENCION Y CONTROL DE ENFERMEDADES ZONOTICAS Y EMERGENTES SERVICIOS DE SALUD DE SINALOA

Vo. Bo.

 DR. CUICLÁHUAC GONZÁLEZ GALINDO
 SECRETARIO DE SALUD Y DIRECTOR GENERAL DE LOS SERVICIOS DE SALUD DE SINALOA

Formato Informes Trimestrales Sobre Avance de Indicadores



INFORME TRIMESTRAL SOBRE AVANCE DE INDICADORES

SUSTENTO NORMATIVO: CONVENIO ESPECIFICO DE COORDINACION EN MATERIA DE TRANSFERENCIA DE INSUMOS Y MINISTRACION DE RECURSOS PRESUPUESTARIOS FEDERALES PARA REALIZAR ACCIONES EN MATERIA DE SALUD PUBLICA EN LAS ENTIDADES FEDERATIVAS, CONVENIO- SaNAS-SIN/2025

Fecha de generación: 08 de julio del 2025

Trimestre: Segundo

Entidad Federativa: Sinaloa

Unidad: Centro Nacional de Prevención y Control de enfermedades (CENAPRECE)

Sinaloa

Programa: Prevención, Detección y Control de las Enfermedades Bucales

Indice	Actividad General	Indicador	Frecuencia de medición	Medición de avance	Meta	Meta programada	Presupuesto	Meta realizada	Porcentaje avance	
1	11.1.2	Apoyo al Responsable Estatal en supervisión y evaluación de las estrategias del programa, así como dar seguimiento a las actividades de prevención en preescolares y escolares.	Apoyo al Responsable Estatal en supervisión y evaluación del componente Salud Bucal del Preescolar y Escolar.	Trimestral	Acumulable	Contar con 4 informes al año, 1 informe trimestral por cada entidad federativa	4	217636	1	25
2	11.1.3	Apoyar en la evaluación de las estrategias del programa.	Contar con un equipo de cómputo de escritorio o portátil para el desarrollo de las actividades administrativas del Programa de Salud Bucal.	Anual	Al corte	Contar con un informe al año por cada entidad federativa	1	12000	0	0
3	5.2.2	Instrucción de técnica de cepillado dental en preescolares y escolares.	Instrucción de Técnica de Cepillado Dental	Trimestral	Acumulable	Contar con 4 informes al año, 1 informe trimestral por cada entidad federativa	4	60000	0	0

Comentarios:

Microcomputadora portátil (Equipo de cómputo laptop) y Cepillo Dental con Tipodonto Gigante para la Instrucción de la Técnica de Cepillado Dental se encuentran en proceso de adquisición por el Departamento de adquisiciones de la Secretaría de Salud e Instituto de Servicios de Salud de Sinaloa, El recurso humano inicio su periodo de contratación el día 16 de mayo del 2025

AUTORIZA

DR. GERARDO KENNY INZUNZA LEYVA

DIRECTOR DE PREVENCIÓN Y PROMOCIÓN DE LA SALUD DE SINALOA

ELABORA

DRA. ALMA JULIA RODRÍGUEZ LÓPEZ
RESPONSABLE ESTATAL DEL PROGRAMA SALUD BUCAL
SINALOA

VoBo

DR. CUITLÁHUAC GONZÁLEZ GALINDO
SECRETARIO DE SALUD Y DIRECTOR GENERAL DE
LOS SERVICIOS DE SALUD DE SINALOA.

Formato Informes Trimestrales Sobre Avance de Indicadores

SALUD

INFORME TRIMESTRAL SOBRE AVANCE DE INDICADORES

SUSTENTO NORMATIVO:

Fecha de generación: 10/07/2025

Trimestre: 2do Trimestre

Entidad Federativa: Sinaloa

Unidad: CENTRO NACIONAL DE PREVENCIÓN Y CONTROL DE ENFERMEDADES

Morelos

Programa: Programa de Acción Específico en Atención al Envejecimiento

Índice	Actividad General	Indicador	Frecuencia de medición	Medición de avance	Meta	Meta programada	Presupuesto	Meta realizada	Porcentaje avance
1 3.3.1	actividades realizadas en la atención e intervención gerontológica de depresión	Medir el porcentaje de mujeres y hombres de 60 años y más, a quienes se les realiza el tamizaje de alteraciones de memoria	Trimestral	0	40	40	291,550	5707	0
2 3.3.1	actividades realizadas en la atención e intervención gerontológica de alteración de la memoria	Medir el porcentaje de mujeres y hombres de 60 años y más, a quienes se les realiza el tamizaje de alteraciones de memoria	Trimestral	0	40	40	554,160	6661	10

Comentarios: Sin Comentarios

AUTORIZA




DR. GERARDO KENNY INZUNZA LEYVA
DIRECTOR DE PREVENCIÓN Y PROMOCIÓN DE LA SALUD

ELABORA



DR. JONATHAN CASTAÑEDA AYÓN
COORDINADOR ESTATAL DEL PROGRAMA DE ATENCIÓN AL ENVEJECIMIENTO SINALOA.

VoBo



DR. CUITLÁHUAC GONZÁLEZ GALINDO
SECRETARIO DE SALUD Y DIRECTOR GENERAL DE LOS SERVICIOS DE SALUD DEL ESTADO DE SINALOA

Mail

Redactar



Chat

Recibidos

Reporte de indicadores 2dotrimestre Externo Recibidos x

Meet

Destacados



Envejecimiento Coordinador del Programa

Pospuestos

Se anexa Reporte de indicadores del segundo trimestre SAMAS y Anexos de Abril, Mayo y Junio de los reportes SAMAS 201

Enviados



maria esther lozano davila

Borradores

para Araceli, Janet, Blanca, mi

Más

BUENAS TARDES

Etiquetas

recibimos la información correspondiente al Avance presupuestal de abril, mayo, junio sí como el informe del segundo trimes solicitando continuar con los trámites administrativos correspondientes

Saludos

Salud | **CRMAPRECE**



María Esther Lozano Dávila
Subdirectora de Atención al Envejecimiento

Manejo Normativo N° 02, calle 1 Col. Teñitoba
Miguel Alemán CP 84000, Sinaloa, S. de M.
Tel: 01 (52) 51 50 57 03 Ext. 54028

Subsecretaría de Políticas de Salud
y Bienestar Poblacional
Centro de Atención al Paciente y
Gestión de Servicios
CRMAPRECE





INFORME TRIMESTRAL SOBRE AVANCE DE INDICADORES

SUSTENTO NORMATIVO: CONVENIO ESPECÍFICO EN MATERIA DE TRANSFERENCIA DE INSUMOS Y MINISTRACIÓN DE RECURSOS PRESUPUESTARIOS FEDERALES PARA REALIZAR ACCIONES EN MATERIA DE SALUD.PUBLICA EN LAS ENTIDADES FEDERATIVAS CONVENIO-SaNAS-2025

Fecha de generación: 03/07/2025

Trimestre: Segundo trimestre

Entidad Federativa: Sinaloa

Unidad: Centro Nacional de Prevención y Control de Enfermedades

Índice	Actividad General	Indicador	Frecuencia de medición	Medición de avance	Meta	Meta programada	Presupuesto	Meta realizada	Porcentaje avance	
1	3.1.1	Realizar detección e ingreso a tratamiento de personas con enfermedad pulmonar obstructiva crónica.	Porcentaje de pacientes con EPOC que cuentan con prueba de espirometría y evaluación clínica para establecer su diagnóstico con ingreso a tratamiento	Trimestral	Acumulada	Contar con el 60% de los pacientes diagnosticados con EPOC, incluidos en tratamiento.	60%	44358.40	0.0	0.0
2	3.3.1	Realizar detección e ingreso a tratamiento de personas con asma	Porcentaje de pacientes con asma que cuentan con prueba de espirometría y evaluación clínica para establecer su diagnóstico con ingreso a tratamiento	Trimestral	Acumulada	Se refiere a los pacientes diagnosticados con asma mediante espirometrías	50%	84564.00	0.0	0.0

Comentarios: El recurso que se necesita para la operación del programa fue recibido a finales del mes de mayo, se han hecho los formatos de adquisición para la compra de insumos necesarios para operar el programa pero todavía no se ha logrado conseguir comprador que cumpla con los requerimientos de presupuestos para la adquisición de insumos

AUTORIZA

 DR. GERARDO KENNY INZUNZA LEYVA
 DIRECTOR DE PREVENCIÓN Y PROMOCIÓN DE LA SALUD DE LOS SERVICIOS DE SALUD DE SINALOA

ELABORA

 DR. RAFAEL MARTINEZ ROCHA
 JEFE DEL DEPARTAMENTO DE VIGILANCIA EPIDEMIOLÓGICA/ RESPONSABLE DE PROGRAMA PARA LA PREVENCIÓN Y CONTROL DE ENFERMEDADES RESPIRATORIAS CRÓNICAS

V030

 DR. CUTIL AHUAC GONZÁLEZ GALINDO
 SECRETARIO DE SALUD Y DIRECTOR GENERAL DE LOS SERVICIOS DE SALUD DE SINALOA

Formato Informes Trimestrales Sobre Avance de Indicadores



INFORME TRIMESTRAL SOBRE AVANCE DE INDICADORES
SUSTENTO NORMATIVO: CONVENIO ESPECÍFICO SaNAS-SIN/2025

Fecha de generación: 02 de julio 2025

Trimestre: 2do trimestre

Entidad Federativa: SINALOA

Unidad: Centro Nacional de Prevención y Control de Enfermedades (CENAPRECE)

Programa: Programa Nacional de Prevención y Control de las micobacteriosis (Tuberculosis y Lepra)									
Índice	Actividad General	Indicador	Frecuencia de medición	Medición de avance	Meta	Meta programada	Presupuesto	Meta realizada	Porcentaje avance
2.1.1	Ingresar a tratamiento a todas las personas afectadas por tuberculosis sensible	Porcentaje de casos nuevos de TBP confirmada bacteriológicamente que ingresa a tratamiento primario acortado los que terminan y los que curan (Éxito de tratamiento).	Trimestral	Acumulado	Lograr éxito de tx de 86%, la cohorte que se registra es la de 2024 ya que se evalúa un año después.	86%	93,854.77	74.30%	86.40%
3.1.1	Asegurar los insumos para las pruebas de sensibilidad a los medicamentos anti-TB, recomendadas por la OMS	Este indicador valorará la cobertura de pruebas a sensibilidad a fármacos al momento del diagnóstico, realizadas por métodos moleculares o convencionales en casos nuevos o previamente tratados (Reingresos y recaídas) a todos los probables de TB TF.	Trimestral	Acumulado	Lograr que al 40% de los casos nuevos y previamente tratados (reingresos y recaídas) se les realice una prueba de sensibilidad, al momento del diagnóstico.	40%	473,805.00	33.30%	83.30%
4.1.1	Ingresar a tratamiento a todas las personas afectadas por tuberculosis farmacorresistente (TB FR)	El indicador evalúa el porcentaje de casos de TB con resistencia a fármacos que reciben esquema de tratamiento con fármacos antituberculosis de 2da línea.	Trimestral	Acumulado	Lograr la entrega del 90% de los esquemas de segunda línea programados.	90%	174,176.82	20.00%	22.20%
5.2.1	Proporcionar tratamiento a los pacientes que manifiesten un estado reaccional tipo 2, ya sea en fase aguda o severa.	Este indicador evalúa el porcentaje de tratamiento otorgado a los pacientes que manifiesten un estado reaccional tipo 2, ya sea en fase aguda o severa.	Trimestral	Acumulado	Lograr la entrega del 8% de tratamiento a los pacientes con estado reaccional tipo 2.	8.00%	5,700.00	20.00%	20.00%

Comentarios: Sin Comentarios

AUTORIZA

NOMBRE
DR. GERARDO KENNY INZUNZA LEYVA
DIRECTOR DE PREVENCIÓN Y PROMOCIÓN DE LA SALUD DE LOS SERVICIOS DE SALUD DE SINALOA

ELABORA

NOMBRE
DRA. ANA VALERIA MORENO CASTRO
COORDINADORA ESTATAL DE MICOBACTERIOSIS

VoBo

NOMBRE
DR. CUITLAHUAC GONZÁLEZ GALINDO
SECRETARIO DE SALUD Y DIRECTOR GENERAL DE LOS SERVICIOS DE SALUD DE SINALOA