



INFORME TRIMESTRAL SOBRE AVANCE DE INDICADORES

SUSTENTO NORMATIVO:

CONVENIO ESPECÍFICO EN MATERIA DE TRANSFERENCIA DE INSUMOS Y MINISTRACIÓN DE RECURSOS PRESUPUESTARIOS FEDERALES PARA REALIZAR ACCIONES EN MATERIA DE SALUD PUBLICA EN LAS ENTIDADES FEDERATIVAS
CONVENIO-SaNAS-SIN/2025

Fecha de generación: 07 de octubre 2025

Trimestre: Tercer trimestre

Entidad Federativa: Sinaloa

Unidad: CENTRO NACIONAL DE PROGRAMAS PREVENTIVOS Y CONTROL DE ENFERMEDADES

Entidad federativa: Sinaloa

Programa: Control de enfermedades transmitidas por vectores e intoxicación por veneno de artrópodos/Dengue

#	Índice	Actividad General	Indicador	Frecuencia de medición	Medición de avance	Meta	Meta programada	Presupuesto	Meta realizada	Porcentaje avance	Estatus
1	3.1.1	Vigilancia Entomológica con Ovitrampas en Localidades Prioritarias	Mide semanalmente la variación de los principales indicadores de ovitrampas en las Localidades Prioritarias	Trimestral	Al corte	Lograr que el 100% de las localidades prioritarias cuenten con vigilancia entomológica con ovitrampas.	100%	\$192,500.00	100	100%	A
2	7.3.1	Acciones de Control Larvario	Mide trimestralmente el cumplimiento de las acciones de control larvario en las localidades prioritarias	Trimestral	Al corte	Lograr que el 100% de las localidades prioritarias realicen acciones de control larvario	100%	\$974,307.20	100	100%	A
3	7.3.2	Acciones de Nebulización Espacial	Mide trimestralmente el cumplimiento de nebulización espacial en localidades prioritarias	Trimestral	Al corte	Lograr que el 100% de las localidades prioritarias realicen acciones de nebulización espacial en UBV	100%	\$10,726,491.00	100	100%	A
4	8.1.1	Registro de las Acciones de Vigilancia, Prevención y Control en el Sistema Integral de Monitoreo de Vectores	Mide la regularidad en el reporte semanal de actividades mediante el porcentaje de registro en Plataforma de manera trimestral	Trimestral	Al corte	Registro de actividades en el Sistema Integral de Monitoreo de Vectores 48 semanas del año	48	\$340,060.00	36	75%	A

Comentarios:

AUTORIZA

DR. GERARDO KENNY INZUNZA LEYVA

DIRECTOR DE PREVENCIÓN Y PROMOCIÓN DE LA SALUD DE LOS SERVICIOS DE SALUD DE SINALOA

ELABORÓ

BIOL. CARMINA YANETT LÓPEZ MORENO

LIDER ESTATAL DEL PROGRAMA CONTROL DE ENFERMEDADES TRANSMITIDAS POR VECTORES E INTOXICACIÓN POR VENENO DE ARTRÓPODOS Y JEFA DE DEPARTAMENTO DE VECTORES Y ZOONOSIS DE LA DIRECCION DE PREVENCIÓN Y PROMOCIÓN DE LA SALUD DE LOS SERVICIOS DE SALUD DE SINALOA

Vo. Bo.

DR. CUITLÁHUAC GONZÁLEZ GALINDO

SECRETARIO DE SALUD Y DIRECTOR GENERAL DE LOS SERVICIOS DE SALUD DE SINALOA



Fecha de generación: 03 de Octubre del 2025

Trimestre: Tercer trimestre

Entidad Federativa: Sinaloa


Unidad: CENTRO NACIONAL DE PREVENCIÓN Y CONTROL DE ENFERMEDADES (CENAPRECE)

Entidad federativa: Sinaloa
 Programa: **Emergencias en Salud**

Índice	Actividad General	Indicador	Frecuencia de medición	Medición de avance	Meta	Meta programada	Presupuesto	Meta realizada	Porcentaje del Avance
1 1.1.1	1.- Atender con oportunidad las emergencias en salud en menos de 24 hrs (brotes y desastres)	Emergencias en salud suscitadas en cualquier parte de la República Mexicana que afectan a la salud colectiva	TRIMESTRAL	AL CORTE	ATENDER OPORTUNAMENTE LAS EMERGENCIAS EN SALUD.	0.95	473.192.66	0.95	100%

Comentarios: El indicador de Kits de Medicamentos tiene una frecuencia de medición anual, por lo tanto, se reportará en el cuarto trimestre 2025


AUTORIZA


 DR. GERARDO KENNY INZUNZA LEYVA
 DIRECTOR DE PREVENCIÓN Y PROMOCIÓN DE LA SALUD
 DE LOS SERVICIOS DE SALUD DE SINALOA

ELABORA


 DR. FERNANDO CANO LUNA
 JEFE DEL DEPARTAMENTO DE EMERGENCIAS EN
 SALUD

VoBo


 DR. CUITLAHUAC GONZALEZ GALINDO
 SECRETARIO DE SALUD Y DIRECTOR
 GENERAL DE LOS SERVICIOS DE SALUD
 DE SINALOA

Formato Informes Trimestrales Sobre Avance de Indicadores



INFORME TRIMESTRAL SOBRE AVANCE DE INDICADORES
SUSTENTO NORMATIVO: 01-CM-SaNAS-SIN/2025

Fecha de generación: 6 de octubre de 2025
 Trimestro: Tercero
 Entidad Federativa: Sinaloa
 Unidad: Centro Nacional de Programas Preventivos y Control de Enfermedades (CENAPRECE)

Entidad Federativa: Sinaloa

Programa: Enfermedades Cardiometabólicas

Índice	Actividad General	Indicador	Frecuencia de medición	Medición de avance	Meta	Meta programada	Presupuesto	Meta realizada	Porcentaje avance	Estatus
1	3.3.1. Contratación de personal operativo para la prevención y control de las ECM en el primer nivel de atención	Número de profesionales de la salud contratados para el programa de Cardiometabólicas	Trimestral	Acumulable	Lograr la contratación del 100% de los profesionales programados a contratar para realizar actividades orientadas a la prevención y control de las cardiometabólicas en el primer nivel de atención en la Secretaría de Salud	100	\$5,386,176	100	100	Autorizado
2	1.1.2. Promover acciones para realizar detecciones de HTA en mujeres y hombres de 20 años y más en la Secretaría de Salud.	Porcentaje de detecciones para HTA.	Trimestral	Acumulable	80%	80%	\$2,250,000	24.89%	31.11%	Autorizado/Sin Ejercer

Comentarios:

AUTORIZA

DR. GERARDO KENNY INZUNZA LEYVA

DIRECTOR DE PREVENCIÓN Y PROMOCIÓN

ELABORÓ

DR. RUBÉN VALLE CASTRO

JEFE DEL DEPARTAMENTO DE SALUD DEL ADULTO

Vo.Bo.

DR. CUICLAHUAC GONZÁLEZ GALINDO

SECRETARIO DE SALUD Y DIRECTOR GENERAL DE LOS SERVICIOS DE SALUD DE SINALOA



INFORME TRIMESTRAL SOBRE AVANCE DE INDICADORES

SUSTENTO NORMATIVO:

CONVENIO ESPECÍFICO EN MATERIA DE TRANSFERENCIA DE INSUMOS Y MINISTRACIÓN DE RECURSOS PRESUPUESTARIOS FEDERALES PARA REALIZAR ACCIONES EN MATERIA DE SALUD PUBLICA EN LAS ENTIDADES FEDERATIVAS
CONVENIO-SANAS-SIN/2025

Fecha de generación: 10 de octubre 2025

Trimestre: Tercer trimestre

Entidad Federativa: Sinaloa

Unidad: CENTRO NACIONAL DE PROGRAMAS PREVENTIVOS Y CONTROL DE ENFERMEDADES

Entidad federativa: Sinaloa

Programa: Control de enfermedades transmitidas por vectores e intoxicación por veneno de artrópodos/Intoxicación por Artropodos

#	Indice	Actividad General	Indicador	Frecuencia de medición	Medición de avance	Meta	Meta programada	Presupuesto	Meta realizada	Porcentaje avance	Estatus
1	4.1.1	Localidades con estudios escorpionológicos de importancia médica	Mide trimestralmente la variación de los principales indicadores en Localidades Prioritarias	Trimestral	Al corte	Evaluar de forma trimestral la realización de estudios escorpionológicos en las localidades prioritarias.	100%	\$190,000.00	100%	100%	A

Comentarios:

AUTORIZA

DR. GERARDO KENNY INZUNZA LEYVA

DIRECTOR DE PREVENCIÓN Y PROMOCIÓN DE LA SALUD DE LOS SERVICIOS DE SALUD DE SINALOA

ELABORÓ

BIOL. CARMINA YANETT LOPEZ MORENO

LIDER ESTATAL DEL PROGRAMA CONTROL DE ENFERMEDADES TRANSMITIDAS POR VECTORES E INTOXICACIÓN POR VENENO DE ARTRÓPODOS Y JEFA DE DEPARTAMENTO DE VECTORES Y ZOONOSIS DE LA DIRECCIÓN DE PREVENCIÓN Y PROMOCIÓN DE LA SALUD DE LOS SERVICIOS DE SALUD DE SINALOA

Vo.Bo.

DR. CUITLÁHUAC GONZÁLEZ GALINDO

SECRETARIO DE SALUD Y DIRECTOR GENERAL DE LOS SERVICIOS DE SALUD DE SINALOA



Formato Informes Trimestrales Sobre Avance de Indicadores

INFORME TRIMESTRAL SOBRE AVANCE DE INDICADORES

SUSTENTO NORMATIVO:

CONVENIO ESPECÍFICO EN MATERIA DE TRANSFERENCIA DE INSUMOS Y MINISTRACIÓN DE RECURSOS PRESUPUESTARIOS FEDERALES PARA REALIZAR ACCIONES EN MATERIA DE SALUD PÚBLICA EN LAS ENTIDADES FEDERATIVAS
CONVENIO-SaNAS-SIN/2025

Fecha de generación: 10-oct-25

Trimestre: Tercer trimestre

Entidad Federativa: Sinaloa

Unidad: CENTRO NACIONAL DE PROGRAMAS PREVENTIVOS Y CONTROL DE ENFERMEDADES

Entidad federativa: Sinaloa

Programa: Control de enfermedades transmitidas por vectores e intoxicación por veneno de artrópodos/Paludismo

#	Índice	Actividad General	Indicador	Frecuencia de medición	Medición de avance	Meta	Meta programada	Presupuesto	Meta realizada	Porcentaje avance	Estatus
1	2.1.1	Toma de gota gruesa a casos probables de paludismo	Toma de gota gruesa a todos los casos probables de paludismo para confirmación diagnóstica.	Trimestral	Al corte	Muestrear con un examen de gota gruesa al 100% de los casos probables.	100	\$330,120.00	100	100%	A
2	4.1.1	Número de localidades de riesgo con infestaciones larvarias menores al 1% de caladas positivas, posterior a la intervención de control	mide el impacto de las acciones para la eliminación y modificación de habitats y criaderos de los anophelinos	Trimestral	Al corte	Muestrear con un examen de gota gruesa al 100% de los casos probables.	100	\$277,500.00	100	100%	A
3	6.1.1	Número de casas que utilizan pabellones impregnados con insecticida.	mide la cantidad de viviendas donde se usa pabellón impregnado	Trimestral	Al corte	Mide el uso de pabellones impregnados con insecticida en el 100% de las viviendas donde fueron entregados.	100	\$120,000.00	100	100%	A

Comentarios: Sin comentarios

AUTORIZA

DR. GERARDO KENNY INZUNZA LEYVA
DIRECTOR DE PREVENCIÓN Y PROMOCIÓN DE LA SALUD DE LOS SERVICIOS DE SALUD DE SINALOA

ELABORÓ

BIOL. CARMINA YANETT LÓPEZ MORENO
LIDER ESTATAL DEL PROGRAMA CONTROL DE ENFERMEDADES TRANSMITIDAS POR VECTORES E INTOXICACIÓN POR VENENO DE ARTRÓPODOS Y JEFA DE DEPARTAMENTO DE VECTORES Y ZOONOSIS DE LA DIRECCIÓN DE PREVENCIÓN Y PROMOCIÓN DE LA SALUD DE LOS SERVICIOS DE SALUD DE SINALOA

Vo. Bo.

DR. CUITLÁHUAC GONZÁLEZ GALINDO
SECRETARIO DE SALUD Y DIRECTOR GENERAL DE LOS SERVICIOS DE SALUD DE SINALOA

Formato Informes Trimestrales Sobre Avance de Indicadores

SALUD

INFORME TRIMESTRAL SOBRE AVANCE DE INDICADORES

SUSTENTO NORMATIVO: CONVENIO ESPECÍFICO DE COORDINACIÓN EN MATERIA DE TRANSFERENCIA DE INSUMOS Y MINISTRACIÓN DE RECURSOS PRESUPUESTARIOS FEDERALES PARA REALIZAR ACCIONES EN MATERIA DE SALUD PÚBLICA EN LAS ENTIDADES FEDERATIVAS. CONVENIO-SaNAS-SIN/2025

Fecha de generación: 17 de Octubre 2025

Trimestre: Tercer

Entidad Federativa: Sinaloa

Unidad: Centro Nacional de Prevención y Control de Enfermedades (CENAPRECE)

Sinaloa

Programa: Prevención, Detección y Control de las Enfermedades Bucales

Índice	Actividad General	Indicador	Frecuencia de medición	Medición de avance	Meta	Meta programada	Presupuesto	Meta realizada	Porcentaje avance
11.1.2	Apoyo al Responsable Estatal en supervisión y evaluación de las estrategias del programa, así como dar seguimiento a las actividades de prevención en preescolares y escolares	Apoyo al Responsable Estatal en supervisión y evaluación del componente Salud Bucal del Preescolar y Escolar	Trimestral	Acumulable	Contar con 4 informes al año, 1 informe trimestral por cada entidad federativa	4	217638	2	50
11.1.3	Apoyar en la evaluación de las estrategias del programa.	Contar con un equipo de cómputo de escritorio o portátil para el desarrollo de las actividades administrativas del Programa de Salud Bucal.	Anual	Al corte	Contar con un informe al año por cada entidad federativa	1	12000	0	0
5.2.2	Instrucción de técnica de cepillado dental en preescolares y escolares.	Instrucción de Técnica de Cepillado Dental	Trimestral	Acumulable	Contar con 4 informes al año, 1 informe trimestral por cada entidad federativa	4	60000	1	25

Comentarios:

La fecha de inicio del contrato del recurso humano fue el 16 junio de 2025.
 La adquisición de la microcomputadora portátil (Equipo de cómputo laptop) no se llevará a cabo, ya que el proceso de compra fue declarado desierto debido a que los proveedores no presentaron ofertas por motivo de precio.
 La entrega al Centro Logístico de los cepillos dentales con tipodondos se realizó el 4 de agosto del año en curso y su distribución esta programada de la siguiente manera: Jurisdicción I: 4, Jurisdicción II: 3, Jurisdicción III:

AUTORIZA

DR. GERARDO KENNY INZUNZA LEYVA

DIRECTOR DE PREVENCIÓN Y PROMOCIÓN DE LA SALUD DE SINALOA

ELABORA

DRA. ALMA JULIA RODRÍGUEZ LÓPEZ
 RESPONSABLE ESTATAL DEL PROGRAMA SALUD BUCAL
 SINALOA

VOBO

DR. CUITLÁHUAC GONZÁLEZ GALINDO
 SECRETARIO DE SALUD Y DIRECTOR GENERAL DE
 LOS SERVICIOS DE SALUD DE SINALOA.



Fecha de generación: 08-oct-25

Trimestre: Tercer Trimestre

Entidad Federativa: Sinaloa

Unidad: CENTRO NACIONAL DE PREVENCIÓN Y CONTROL DE ENFERMEDADES (CENAPRECE)

Entidad Federativa: Sinaloa

Programa: **PREVENCIÓN Y CONTROL DE ENFERMEDADES DIARREICAS AGUDAS.**


Índice	Actividad General	Indicador	Frecuencia de medición	Medición de avance	Meta	Meta programada	Presupuesto	Meta realizada	Porcentaje del Avance
1 2.1.1	Establecer Campañas Estatal De Prevención De Diarreas	Realización de Campañas Estatales De Prevención De Diarreas Para Población General	Trimestral	Al Corte	Realizar Campañas Preventivas en el Estado y Zonas Prioritarias	2	\$473,164.05	2	100%


Comentarios: Sigue Implementandose las Campañas en Referencia a la Ola de Calor que esta Prevalciendo en el Estado con La hidratación De Suero Oral Población en General.


AUTORIZA

ELABORA

VoBo


 DR. GERARDO KENNY INZUNZA LEYVA
 DIRECTOR DE PREVENCIÓN Y PROMOCIÓN DE LA SALUD
 DE LOS SERVICIOS DE SALUD DE SINALOA


 DR. CAMILO ALEJANDRO ESQUERRA ALBANA
 MEDICO COORDINADOR DEL PROGRAMA DE
 ENFERMEDADES DIARREICAS AGUDAS


 DR. CUITLAHUAC GONZALEZ GALINDO
 SECRETARIO DE SALUD Y DIRECTOR GENERAL DE
 LOS SERVICIOS DE SALUD DE SINALOA

Formato Informes Trimestrales Sobre Avance de Indicadores



INFORME TRIMESTRAL SOBRE AVANCE DE INDICADORES

SUSTENTO NORMATIVO:

CONVENIO ESPECÍFICO EN MATERIA DE TRANSFERENCIA DE INSUMOS Y MINISTRACIÓN DE RECURSOS PRESUPUESTARIOS FEDERALES PARA REALIZAR ACCIONES EN MATERIA DE SALUD PUBLICA EN LAS ENTIDADES FEDERATIVAS
CONVENIO-SaNAS-SIN/2025

Fecha de generación: 20 de octubre 2025

Trimestre: Tercer trimestre

Entidad Federativa: Sinaloa

Unidad: CENTRO NACIONAL DE PROGRAMAS PREVENTIVOS Y CONTROL DE ENFERMEDADES

Entidad federativa: Sinaloa

Programa: Prevención y Control de Enfermedades Zoonóticas y Emergentes

#	Índice	Actividad General	Indicador	Frecuencia de medición	Medición de avance	Meta	Meta programada	Meta realizada	Porcentaje avance	Estatus
1	5.2.1	Brindar el tratamiento específico a los pacientes de brucelosis	Porcentaje de pacientes de brucelosis con tratamiento específico	Trimestral	Al corte	Lograr que el 100% de los casos confirmados cuenten con el tratamiento específico	100	100	100	A
2	7.1.1	Brindar el tratamiento específico a los pacientes probables de rickettsiosis	Brindar el tratamiento específico (doxiciclina o cloranfenicol) según normativa a pacientes probables de padecer FMMR u otra rickettsiosis.	Trimestral	Al corte	Lograr que el 100% de los casos confirmados cuenten con el tratamiento específico	100	100	100	A

Comentarios:

AUTORIZA

DR. GERARDO KENNY INZUNZA LEYVA

DIRECTOR DE PREVENCIÓN Y PROMOCIÓN DE LA SALUD DE LOS SERVICIOS DE SALUD DE SINALOA

ELABORA

DR. CARLOS VÍCTOR HERNÁNDEZ RAMÍREZ

LÍDER ESTATAL DE LOS PROGRAMAS DE ZONOSIS DE LA DIRECCIÓN DE PREVENCIÓN Y PROMOCIÓN DE LA SALUD DE LOS SERVICIOS DE SALUD DE SINALOA

Vo. Bo.

DR. CUITLÁHUAC GONZÁLEZ GALINDO

SECRETARIO DE SALUD Y DIRECTOR GENERAL DE LOS SERVICIOS DE SALUD

Formato Informes Trimestrales Sobre Avance de Indicadores



SALUD

SECRETARÍA DE SALUD

INFORME TRIMESTRAL SOBRE AVANCE DE INDICADORES

SUSTENTO NORMATIVO:

Fecha de generación: 10/10/2025

Trimestre: 3er Trimestre

Entidad Federativa: Sinaloa

Unidad: CENTRO NACIONAL DE PREVENCIÓN Y CONTROL DE ENFERMEDADES

Entidad federativa: Sinaloa										
Programa: Programa de Acción Específico en Atención al Envejecimiento										
Índice	Actividad General	Indicador	Frecuencia de medición	Medición de avance	Meta	Meta programada	Presupuesto	Meta realizada	Porcentaje avance	
1	3.3.1	actividades realizadas en la atención e intervención gerontológica de depresión	Medir el porcentaje de mujeres y hombres de 60 años y más, a quienes se les realiza el tamizaje de alteraciones de memoria	Trimestral	0	40	40	291,550	3375	5
2	3.3.1	actividades realizadas en la atención e intervención gerontológica de alteración de la memoria	Medir el porcentaje de mujeres y hombres de 60 años y más, a quienes se les realiza el tamizaje de alteraciones de memoria	Trimestral	0	40	40	554,160	2895	4

Comentarios: Sin Comentarios

AUTORIZA

DR. GERARDO KENNY INZUNZA LEYVA
DIRECTOR DE PREVENCIÓN Y PROMOCIÓN DE LA SALUD

ELABORA

DR. JONATHAN CASTAÑEDA AYÓN
COORDINADOR ESTATAL DEL PROGRAMA DE ATENCIÓN AL ENVEJECIMIENTO SINALOA.

VoBo

Dr. CUITLÁHUAC GONZÁLEZ GALINDO
SECRETARIO DE SALUD Y DIRECTOR GENERAL DE LOS SERVICIOS DE SALUD DEL ESTADO DE SINALOA

Formato Informes Trimestrales Sobre Avance de Indicadores



INFORME TRIMESTRAL SOBRE AVANCE DE INDICADORES

SUSTENTO NORMATIVO: CONVENIO ESPECÍFICO EN MATERIA DE TRANSFERENCIA DE INSUMOS Y MINISTRACIÓN DE RECURSOS PRESUPUESTARIOS FEDERALES PARA REALIZAR ACCIONES EN MATERIA DE SALUD PUBLICA EN LAS ENTIDADES FEDERATIVAS CONVENIO-SaNAS-2025

Fecha de generación: 08/10/2025

Trimestre: Tercer trimestre

Entidad Federativa: Sinaloa


Unidad: Centro Nacional de Prevención y Control de Enfermedades


Entidad Federativa: Sinaloa										
Programa: Programa de Acción Específico para la Prevención y Control de Enfermedades Respiratorias Crónicas										
Índice	Actividad General	Indicador	Frecuencia de medición	Medición de avance	Meta	Meta programada	Presupuesto	Meta realizada	Porcentaje avance	
1	3.1.1	Realizar detección e ingreso a tratamiento de personas con enfermedad pulmonar obstructiva crónica.	Porcentaje de pacientes con EPOC que cuentan con prueba de espirometría y evaluación clínica para establecer su diagnóstico con ingreso a tratamiento	Trimestral	Acumulada	Contar con el 60% de los pacientes diagnosticados con EPOC, incluidos en tratamiento.	60%	44358 40	0.0	0.0
2	3.3.1	Realizar detección e ingreso a tratamiento de personas con asma	Porcentaje de pacientes con asma que cuentan con prueba de espirometría y evaluación clínica para establecer su diagnóstico con ingreso a tratamiento	Trimestral	Acumulada	Se refiere a los pacientes diagnosticados con asma mediante espirometrías	50%	84564 00	0.0	0.0

Comentarios: No se cuenta con información eficiente para establecer avance del indicador, ya que actualmente solo operan dos unidades de salud con espirometro funcional.

AUTORIZA

 DR. GERARDO KENNY INZUNZA LEYVA
 DIRECTOR DE PREVENCIÓN Y PROMOCIÓN DE LA SALUD DE LOS SERVICIOS DE SALUD DE SINALOA

ELABORA

 DR. LUZ ANGELICA ZAMUDIO NUÑEZ
 RESPONSABLE DE PROGRAMA PARA LA PREVENCIÓN Y CONTROL DE ENFERMEDADES RESPIRATORIAS CRÓNICAS

VoBo

 DR. CUILÁHUAC GONZÁLEZ GALINDO
 SECRETARIO DE SALUD Y DIRECTOR GENERAL DE LOS SERVICIOS DE SAL SINALOA

Formato Informes Trimestrales Sobre Avance de Indicadores



INFORME TRIMESTRAL SOBRE AVANCE DE INDICADORES
 SUSTENTO NORMATIVO: CONVENIO ESPECÍFICO SaNAS-SIN/2025

Fecha de generación: 02 de octubre 2025

Trimestre: 3er trimestre

Entidad Federativa: SINALOA

Unidad: Centro Nacional de Prevención y Control de Enfermedades (CENAPRECE)

Entidad Federativa: Sinaloa										
Programa: Programa Nacional de Prevención y Control de las micobacteriosis (Tuberculosis y Lepra)										
Indice	Actividad General	Indicador	Frecuencia de medición	Medición de avance	Meta	Meta programada	Presupuesto	Meta realizada	Porcentaje avance	
1	2.1.1	Ingresar a tratamiento a todas las personas afectadas por tuberculosis sensible	Porcentaje de casos nuevos de TBP confirmada bacteriológicamente que ingresa a tratamiento primario acortado los que terminan y los que curan (Éxito de tratamiento).	Trimestral	Acumulado	Lograr éxito de tx de 86%, la cohorte que se registra es la de 2024 ya que se evalúa un año después.	86%	93,654.77	76.20%	88.60%
2	3.1.1	Asegurar los insumos para las pruebas de sensibilidad a los medicamentos anti-TB, recomendadas por la OMS	Este indicador valorará la cobertura de pruebas a sensibilidad a fármacos al momento del diagnóstico, realizadas por métodos moleculares o convencionales en casos nuevos o previamente tratados (Reingresos y recaídas) a todos los probables de TB TF.	Trimestral	Acumulado	Lograr que al 40% de los casos nuevos y previamente tratados (reingresos y recaídas) se les realice una prueba de sensibilidad, al momento del diagnóstico.	40%	473,805.00	31.10%	77.60%
3	4.1.1	Ingresar a tratamiento a todas las personas afectadas por tuberculosis farmacorresistente (TB FR)	El indicador evalúa el porcentaje de casos de TB con resistencia a fármacos que reciben esquema de tratamiento con fármacos antituberculosis de 2da línea.	Trimestral	Acumulado	Lograr la entrega del 90% de los esquemas de segunda línea programados.	90%	174,176.82	26.70%	29.60%
4	5.2.1	Número de pacientes que requieren tratamiento para estado reaccional tipo 1 y/o tipo 2.	Proporcionar tratamiento a los pacientes que manifiesten un estado reaccional tipo 2, ya sea en fase aguda o severa.	Trimestral	Acumulado	Casos que requieren tratamiento para estado reaccional tipo 2	10	5,700.00	2	20%

Comentarios: Sin Comentarios

AUTORIZA

NOMBRE

DR. GERARDO KENNY INZUNZA LEYVA
 DIRECTOR DE PREVENCIÓN Y PROMOCIÓN DE LA SALUD DE LOS
 SERVICIOS DE SALUD DE SINALOA

ELABORA

NOMBRE

DRA. ANA VALERIA MORENO
 CASTRO
 COORDINADORA ESTATAL DE
 MICOBACTERIOSIS

VoBo

NOMBRE

DR. CUITLÁHUAC GONZÁLEZ GALINDO
 SECRETARIO DE SALUD Y DIRECTOR GENERAL
 DE LOS SERVICIOS DE SALUD DE SINALOA