



SINALOA
GOBIERNO DEL ESTADO



SALUD
SECRETARÍA DE SALUD

**SECRETARIA DE SALUD
SERVICIOS DE SALUD DE SINALOA**

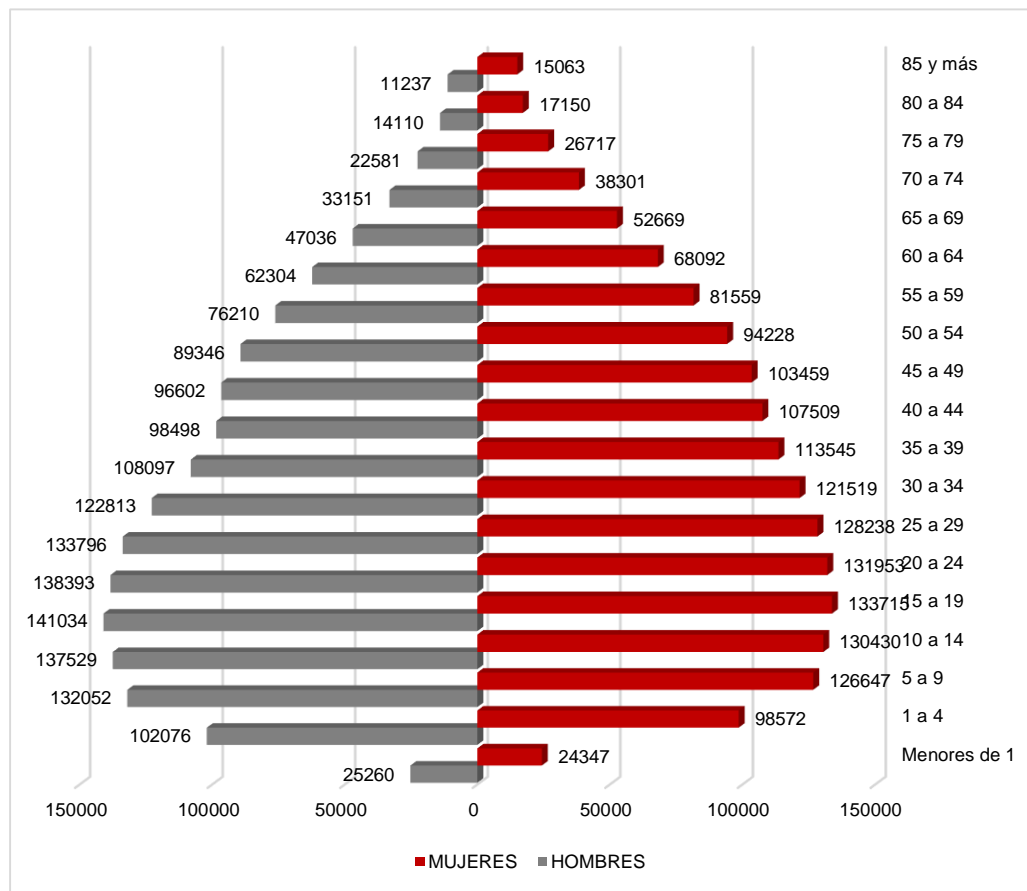
DR. CUITLÁHUAC GONZÁLEZ GALINDO

INFORME DE ACTIVIDADES

SECRETARIA DE SALUD SERVICIOS DE SALUD DE SINALOA

POBLACIÓN 2022

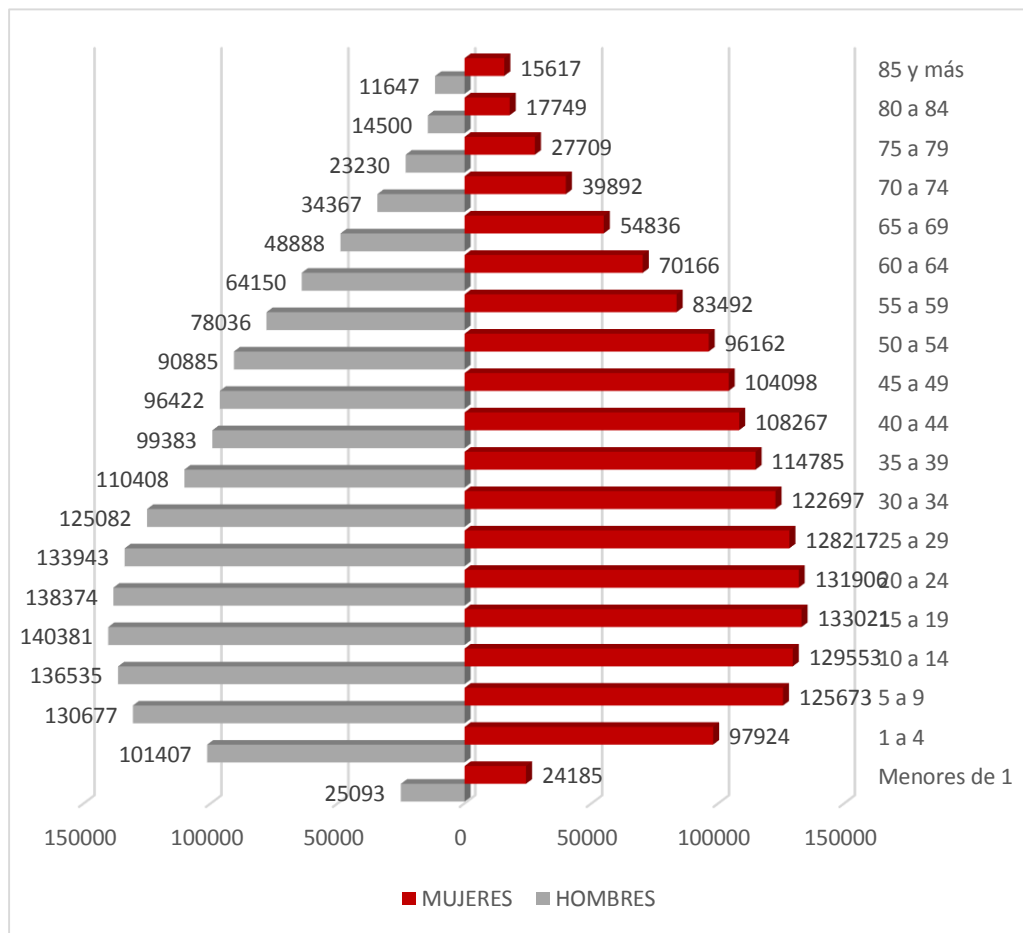
EDAD	HOMBRES	MUJERES	TOTAL
MENORES DE 1	25,260	24,347	49,607
1 A 4	102,076	98,572	200,648
5 A 9	132,052	126,647	258,699
10 A 14	137,529	130,430	267,959
15 A 19	141,034	133,715	274,749
20 A 24	138,393	131,953	270,346
25 A 29	133,796	128,238	262,034
30 A 34	122,813	121,519	244,332
35 A 39	108,097	113,545	221,642
40 A 44	98,498	107,509	206,007
45 A 49	96,602	103,459	200,061
50 A 54	89,346	94,228	183,574
55 A 59	76,210	81,559	157,769
60 A 64	62,304	68,092	130,396
65 A 69	47,036	52,669	99,705
70 A 74	33,151	38,301	71,452
75 A 79	22,581	26,717	49,298
80 A 84	14,110	17,150	31,260
85 Y MÁS	11,237	15,063	26,300
TOTAL	1,592,125	1,613,713	3,205,838



SECRETARIA DE SALUD SERVICIOS DE SALUD DE SINALOA

POBLACIÓN 2023

Edad	Hombres	Mujeres	Total
Menores de 1	25093	24185	49278
1 a 4	101407	97924	199331
5 a 9	130677	125673	256350
10 a 14	136535	129553	266088
15 a 19	140381	133021	273402
20 a 24	138374	131906	270280
25 a 29	133943	128217	262160
30 a 34	125082	122697	247779
35 a 39	110408	114785	225193
40 a 44	99383	108267	207650
45 a 49	96422	104098	200520
50 a 54	90885	96162	187047
55 a 59	78036	83492	161528
60 a 64	64150	70166	134316
65 a 69	48888	54836	103724
70 a 74	34367	39892	74259
75 a 79	23230	27709	50939
80 a 84	14500	17749	32249
85 y más	11647	15617	27264
Total General	1603408	1625949	3229357





SECRETARIA DE SALUD SERVICIOS DE SALUD DE SINALOA

POBLACIÓN SEGÚN DERECHOHABIENCIA 2022

DERECHOHABIENCIA	POBLACIÓN	%
CON DERECHOHABIENCIA	1,785,478	55.69
SIN DERECHOHABIENCIA	1,420,360	44.31
TOTAL	3,205,838	100 %



SECRETARIA DE SALUD SERVICIOS DE SALUD DE SINALOA

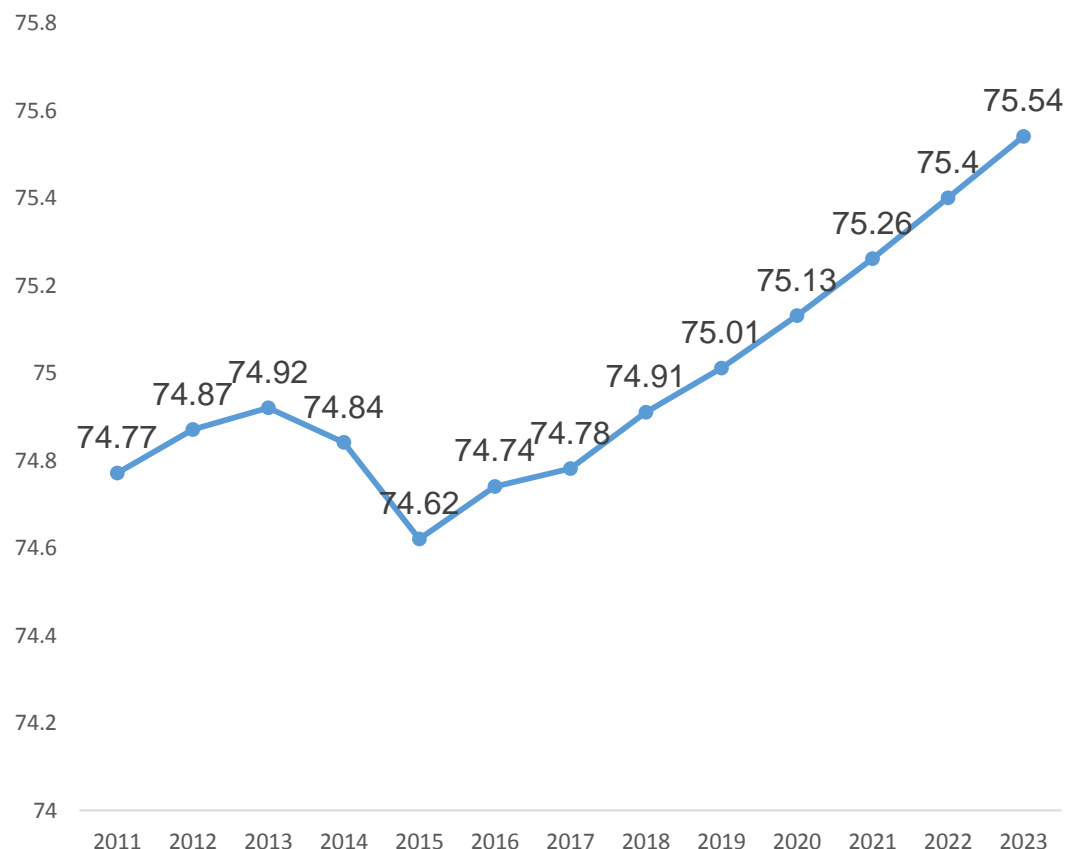
POBLACIÓN SEGÚN DERECHOHABIENCIA 2023

DERECHOHABIENCIA	POBLACIÓN	%
CON DERECHOHABIENCIA	1,801,003	55.77
SIN DERECHOHABIENCIA	1,428,354	44.23
TOTAL	3,229,357	100%

SECRETARIA DE SALUD SERVICIOS DE SALUD DE SINALOA

ESPERANZA DE VIDA AL NACER

AÑO	ESPERANZA DE VIDA		
	HOMBRE	MUJER	EDV
2011	71.47	78.33	74.77
2012	71.74	78.2	74.87
2013	71.85	78.17	74.92
2014	71.81	78.04	74.84
2015	71.62	77.78	74.62
2016	71.75	77.91	74.74
2017	71.79	77.95	74.78
2018	71.92	78.08	74.91
2019	72.01	78.18	75.01
2020	72.13	78.29	75.13
2021	72.26	78.42	75.26
2022	72.4	78.56	75.4
2023	72.53	78.7	75.54

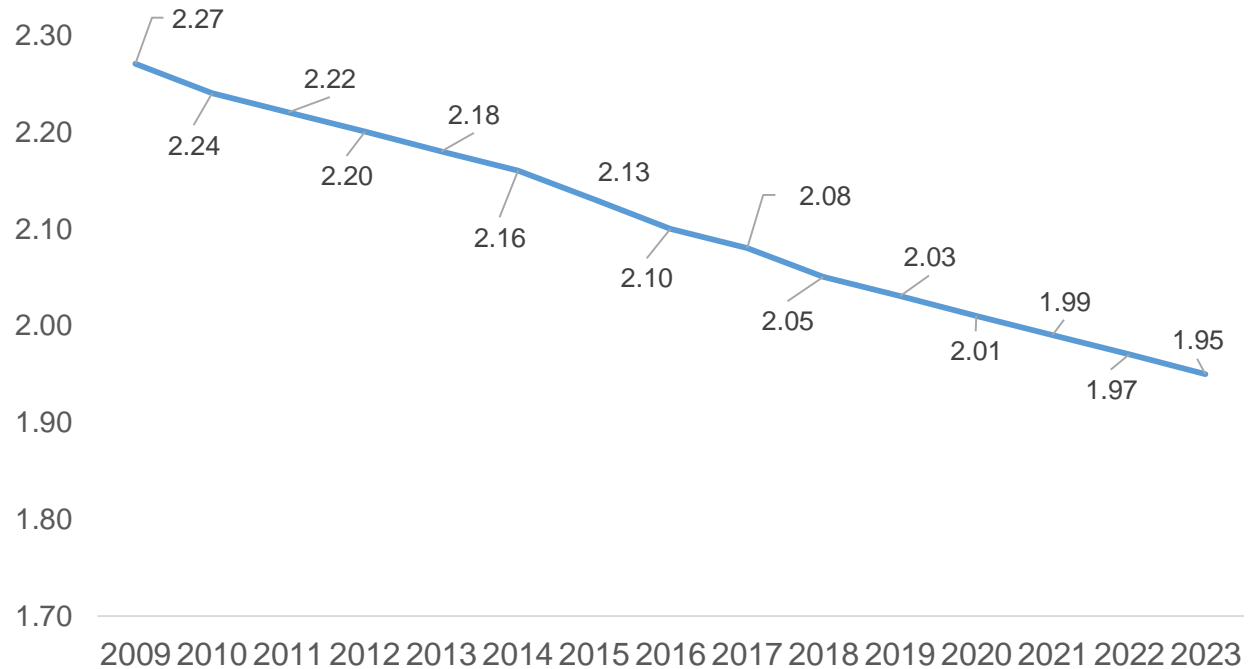


SECRETARIA DE SALUD

SERVICIOS DE SALUD DE SINALOA

TASA BRUTA DE FECUNDIDAD EN SINALOA

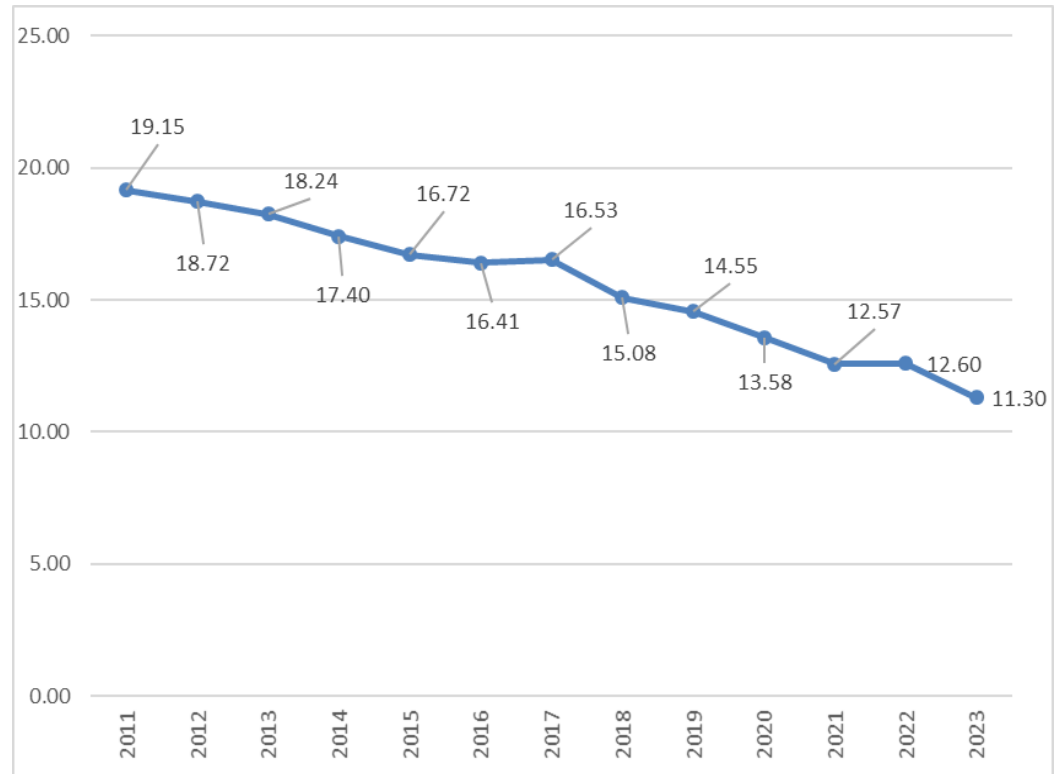
AÑO	PROYECCIONES DE FECUNDIDAD %
2011	2.22
2012	2.2
2013	2.18
2014	2.16
2015	2.13
2016	2.1
2017	2.08
2018	2.05
2019	2.03
2020	2.01
2021	1.99
2022	1.97
2023	1.95



SECRETARIA DE SALUD SERVICIOS DE SALUD DE SINALOA

TASA DE NATALIDAD EN SINALOA

AÑO	NACIMIENTOS	POBLACION	NATALIDAD
2011	54,595	2,850,246	19.15
2012	54,160	2,893,415	18.72
2013	53,537	2,935,385	18.24
2014	51,805	2,976,480	17.40
2015	50,436	3,015,790	16.72
2016	50,028	3,049,383	16.41
2017	50,872	3,077,430	16.53
2018	46,806	3,104,610	15.08
2019	45,559	3,131,012	14.55
2020	42,861	3,156,674	13.58
2021	39,999	3,181,609	12.57
2022	40,398	3,205,838	12.60
2023	36,476	3,229,357	11.30



SECRETARIA DE SALUD SERVICIOS DE SALUD DE SINALOA

INDICADORES DE EMBARAZOS EN ADOLESCENTES

VARIABLE	2022
PORCENTAJE DE EMBARAZOS EN MENORES DE 15 AÑOS DEL TOTAL DE EMBARAZOS	1.63%(133)
PORCENTAJE DE EMBARAZOS EN MUJERES DE 15 A 19 AÑOS DEL TOTAL DE EMBARAZOS	28.58%(2320)
TOTAL DE EMBARAZOS	8,117

SECRETARIA DE SALUD SERVICIOS DE SALUD DE SINALOA

INDICADORES DE EMBARAZOS EN ADOLESCENTES

VARIABLE	2023
PORCENTAJE DE EMBARAZOS EN MENORES DE 15 AÑOS DEL TOTAL DE EMBARAZOS	1.75%(205)
PORCENTAJE DE EMBARAZOS EN MUJERES DE 15 A 19 AÑOS DEL TOTAL DE EMBARAZOS	24.85%(2902)
TOTAL DE EMBARAZOS	11,678



SINALOA
GOBIERNO DEL ESTADO

SALUD
SECRETARÍA DE SALUD



SECRETARIA DE SALUD SERVICIOS DE SALUD DE SINALOA

MORBILIDAD - MORTALIDAD

SECRETARIA DE SALUD SERVICIOS DE SALUD DE SINALOA

MORTALIDAD EN SINALOA 2022

NUM	DESCRIPCION	DEFUNCIONES	TASA
1	ENFERMEDADES ISQUEMICAS DEL CORAZÓN	3,446	107.49
2	TUMORES MALIGNOS	2,451	76.45
3	DIABETES MELLITUS	1,945	60.67
4	ACCIDENTES	1,338	41.74
5	COVID	826	25.77
6	ENFERMEDADES CEREBROVASCULARES	832	25.95
7	NEUMONÍA E INFLUENZA	872	27.20
8	ENFERMEDADES HIPERTENSIVAS	635	19.81
9	ENFERMEDADES DEL CORAZÓN	625	19.50
10	ENFERMEDADES DEL HÍGADO	503	15.69
LAS DEMÁS CAUSAS		5,165	161.11
TOTAL GENERAL		18,638	581.38

FUENTE: [HTTPS://SINBA.SALUD.GOB.MX/CUBODEFUNCIONES/SEED2022](https://sinba.salud.gob.mx/cubodefunciones/seed2022)

TASA X 100000 (3205838)

*2022 INFORMACIÓN PRELIMINAR

CIERRE PRELIMINAR 31 MARZO 2023.

SECRETARIA DE SALUD

SERVICIOS DE SALUD DE SINALOA

MORTALIDAD EN SINALOA 2023

NUM	CVE CIE-10	DESCRIPCION	DEFUNCIONES	TASA
1	I20-I25	Enfermedades Isquemicas del corazón	2499	77.38
2	C00-C14, C15-C26, C30-C97	Tumores Malignos	2231	69.08
3	E10-E14	Diabetes Mellitus	1567	48.52
4	V01-X59, Y40-Y86	Accidentes	1300	40.26
5	I60-I69	Enfermedades cerebrovasculares	741	22.95
6	J10-J18	Neumonía e Influenza	759	23.50
7	I26-I45, I47-I51	Enfermedades del Corazón	595	18.42
8	I10-I13	Enfermedades Hipertensivas	556	17.22
9	K70-K76	Enfermedades del Hígado	428	13.25
10	J44	Enfermedades pulmonares obstructivas crónicas	318	9.85
-	U07 - U10	COVID	82	2.54
Las demás causas			4298	133.09
TOTAL GENERAL			15374	476.07

FUENTE: [HTTPS://SINBA.SALUD.GOB.MX/CUBODEFUNCIONES/SEED2023](https://sinba.salud.gob.mx/cubodefunciones/seed2023)

TASA X 100,000 HAB 3229357

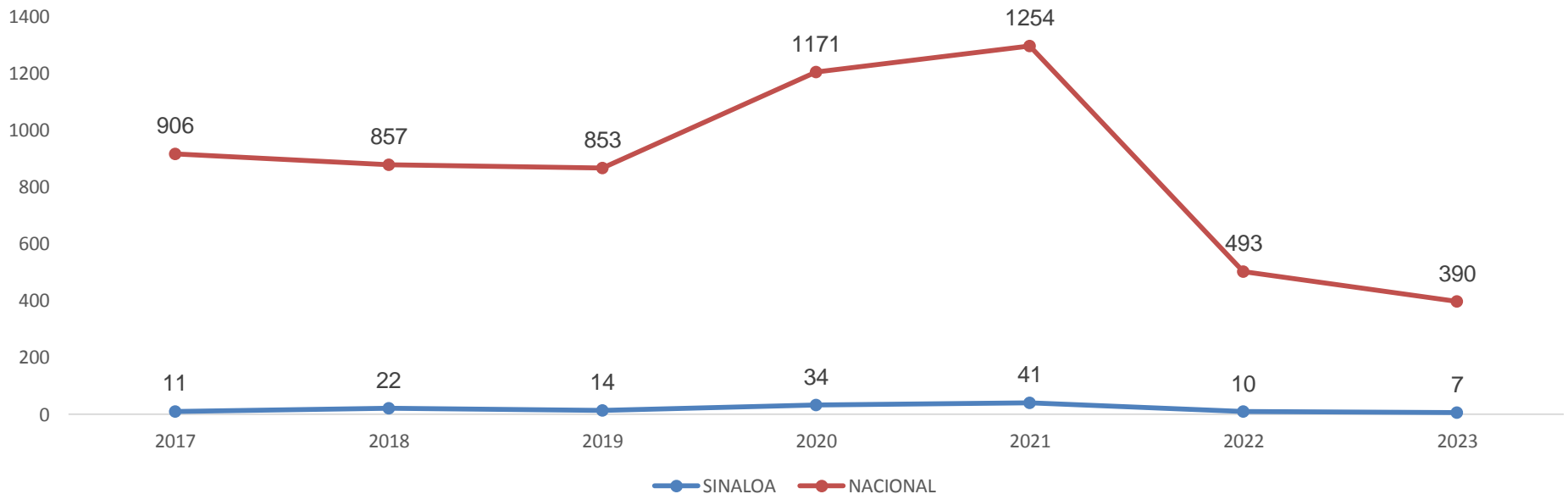
*2023 INFORMACIÓN PRELIMINAR

FECHA EXTRACCIÓN 16 DICIEMBRE 2023.

SECRETARIA DE SALUD

SERVICIOS DE SALUD DE SINALOA

MORTALIDAD MATERNA SINALOA-NACIONAL 2017-2023



FUENTE: [HTTP://SINBA08.SALUD.GOB.MX/CUBOS/DEFUNCIONES/SEED_98-2018_HIST.HTM](http://sinba08.salud.gob.mx/cubos/defunciones/seed_98-2018_hist.htm)

FUENTE: [HTTPS://SINBA.SALUD.GOB.MX/CUBODEFUNCIONES/SEED2022](https://sinba.salud.gob.mx/cubodefunciones/seed2022)

FUENTE: [HTTPS://SINBA.SALUD.GOB.MX/CUBODEFUNCIONES/SEED2023](https://sinba.salud.gob.mx/cubodefunciones/seed2023)

TASA: POR 100,000 NACIMIENTOS (SINAC)

ULTIMA ACTUALIZACIÓN OFICIAL 2020 SEPTIEMBRE 2022.

ULTIMA ACTUALIZACIÓN OFICIAL 2021 OCTUBRE 2022.

ULTIMA ACTUALIZACION OFICIAL 2022 MARZO 2023.

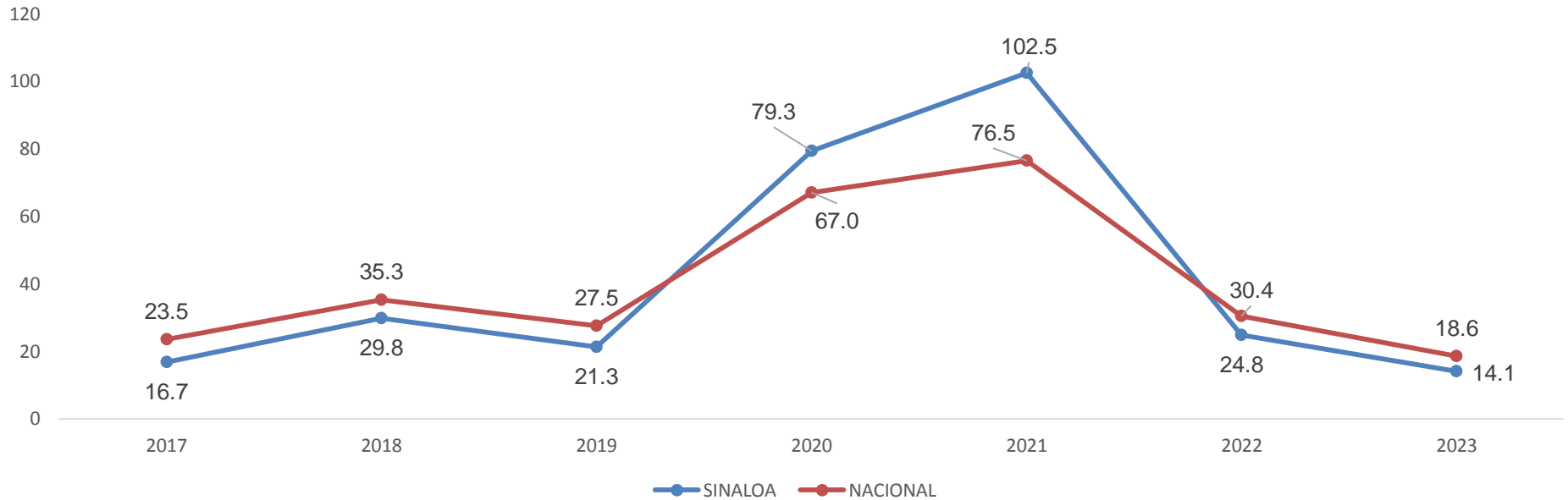
*2022 Y 2023 INFORMACIÓN PRELIMINAR

FECHA DE EXTRACCIÓN 16 DICIEMBRE 2023.

SECRETARIA DE SALUD

SERVICIOS DE SALUD DE SINALOA

RAZON DE MUERTE MATERNA SINALOA-NACIONAL 2017-2023



FUENTE: [HTTP://SINBA08.SALUD.GOB.MX/CUBOS/DEFUNCIONES/SEED_98-2018_HIST.HTM](http://sinba08.salud.gob.mx/cubos/defunciones/seed_98-2018_hist.htm)

FUENTE: [HTTPS://SINBA.SALUD.GOB.MX/CUBODEFUNCIONES/SEED2022](https://sinba.salud.gob.mx/cubodefunciones/seed2022)

FUENTE: [HTTPS://SINBA.SALUD.GOB.MX/CUBODEFUNCIONES/SEED2023](https://sinba.salud.gob.mx/cubodefunciones/seed2023)

TASA: POR 100,000 NACIMIENTOS (SINAC)

ULTIMA ACTUALIZACIÓN OFICIAL 2020 SEPTIEMBRE 2022.

ULTIMA ACTUALIZACIÓN OFICIAL 2021 OCTUBRE 2022.

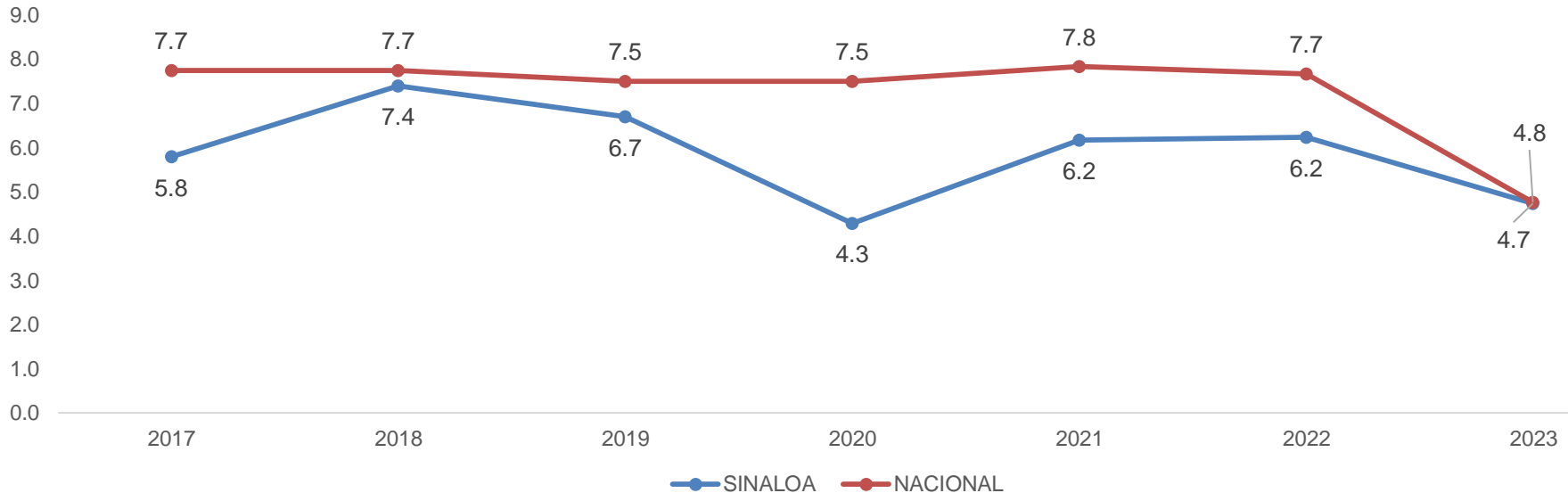
ULTIMA ACTUALIZACIÓN OFICIAL 2022 MARZO 2023.

*2022 Y 2023 INFORMACIÓN PRELIMINAR

FECHA DE EXTRACCIÓN 16 DICIEMBRE DE 2023.

SECRETARIA DE SALUD SERVICIOS DE SALUD DE SINALOA

MORTALIDAD NEONATAL SINALOA-NACIONAL 2017-2023



FUENTE: [HTTP://SINBA08.SALUD.GOB.MX/CUBOS/DEFUNCIONES/SEED_98-2018_HIST.HTM](http://sinba08.salud.gob.mx/cubos/defunciones/seed_98-2018_hist.htm)

FUENTE: [HTTPS://SINBA.SALUD.GOB.MX/CUBODEFUNCIONES/SEED2022](https://sinba.salud.gob.mx/cubodefunciones/seed2022)

FUENTE: [HTTPS://SINBA.SALUD.GOB.MX/CUBODEFUNCIONES/SEED2023](https://sinba.salud.gob.mx/cubodefunciones/seed2023)

TASA: POR 1000 NACIMIENTOS (SINAC)

ULTIMA ACTUALIZACIÓN OFICIAL 2020 SEPTIEMBRE 2022.

ULTIMA ACTUALIZACIÓN OFICIAL 2021 OCTUBRE 2022.

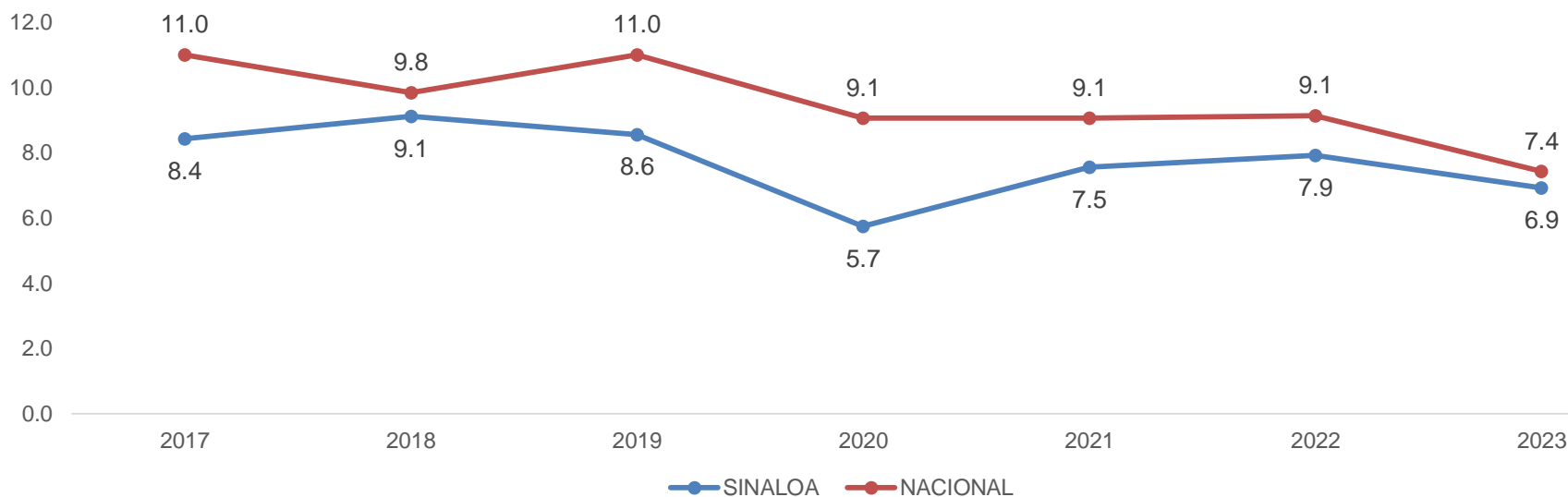
ULTIMA ACTUALIZACION OFICIAL 2022 MARZO 2023.

*2022 Y 2023 INFORMACIÓN PRELIMINAR

FECHA DE EXTRACCIÓN 16 DICIEMBRE DE 2023.

SECRETARIA DE SALUD SERVICIOS DE SALUD DE SINALOA

MORTALIDAD INFANTIL SINALOA-NACIONAL 2017-2023



FUENTE: [HTTP://SINBA08.SALUD.GOB.MX/CUBOS/DEFUNCIONES/SEED_98-2018_HIST.HTM](http://sinba08.salud.gob.mx/cubos/defunciones/seed_98-2018_hist.htm)

FUENTE: [HTTPS://SINBA.SALUD.GOB.MX/CUBODEFUNCIONES/SEED2022](https://sinba.salud.gob.mx/cubodefunciones/seed2022)

TASA: POR 1000 HABITANTES MENORES DE 1 AÑO

ULTIMA ACTUALIZACIÓN OFICIAL 2020 SEPTIEMBRE 2022.

ULTIMA ACTUALIZACIÓN OFICIAL 2021 OCTUBRE 2022.

ULTIMA ACTUALIZACION OFICIAL 2022 MARZO 2023.

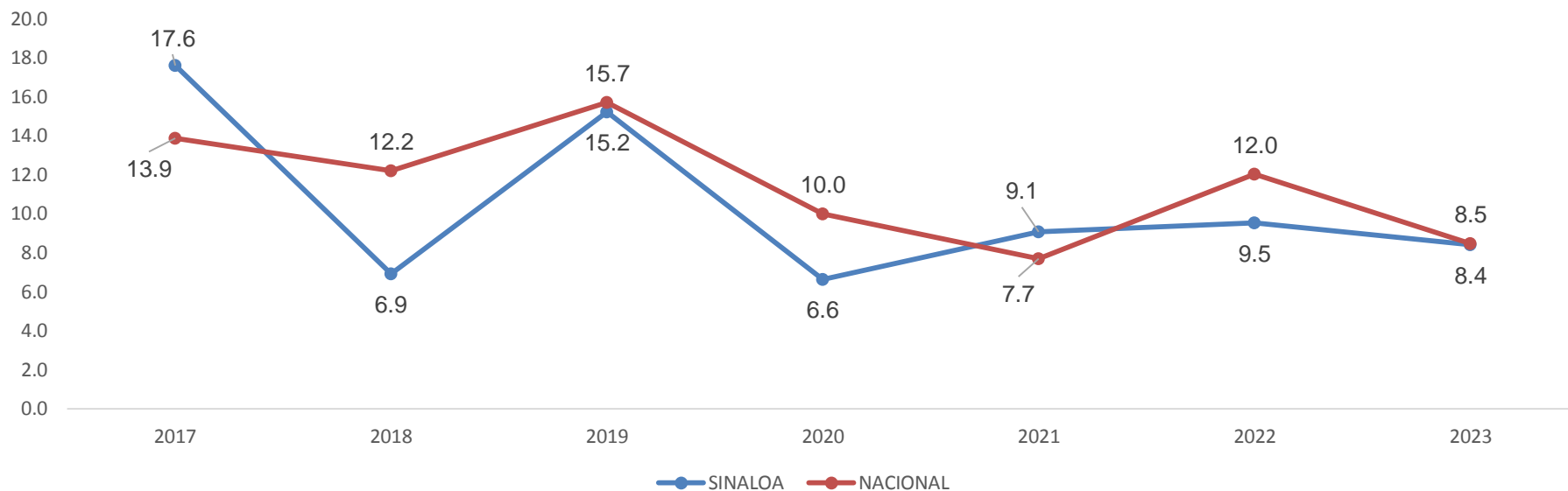
*2022 Y 2023 INFORMACIÓN PRELIMINAR

FECHA DE EXTRACCIÓN 16 DICIEMBRE DE 2023.

SECRETARIA DE SALUD

SERVICIOS DE SALUD DE SINALOA

MORTALIDAD MENORES DE 5 AÑOS POR IRAS SINALOA-NACIONAL 2017-2023



FUENTE: [HTTP://SINBA08.SALUD.GOB.MX/CUBOS/DEFUNCIONES/SEED_98-2018_HIST.HTM](http://sinba08.salud.gob.mx/cubos/defunciones/seed_98-2018_hist.htm)

FUENTE: [HTTPS://SINBA.SALUD.GOB.MX/CUBODEFUNCIONES/SEED2022](https://sinba.salud.gob.mx/cubodefunciones/seed2022)

FUENTE: [HTTPS://SINBA.SALUD.GOB.MX/CUBODEFUNCIONES/SEED2023](https://sinba.salud.gob.mx/cubodefunciones/seed2023)

TASA: POR 100,000 HABITANTES MENORES DE 5 AÑOS

ULTIMA ACTUALIZACIÓN OFICIAL 2020 SEPTIEMBRE 2022.

ULTIMA ACTUALIZACIÓN OFICIAL 2021 OCTUBRE 2022.

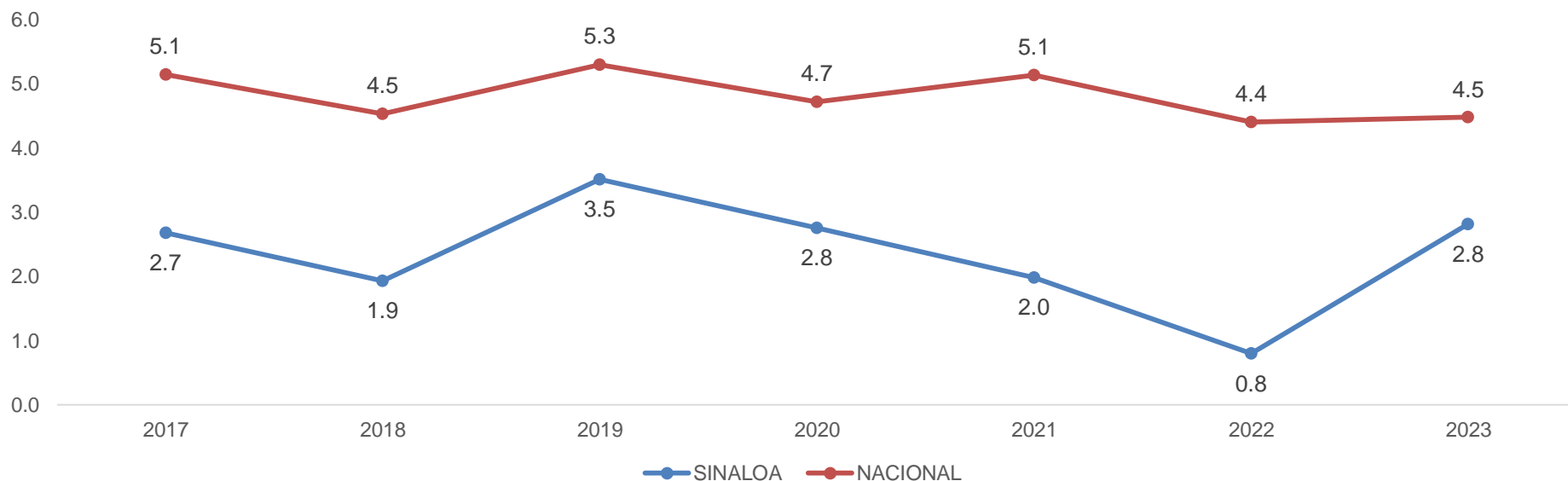
ULTIMA ACTUALIZACIÓN OFICIAL 2022 MARZO 2023.

*2022 Y 2023 INFORMACIÓN PRELIMINAR

FECHA DE EXTRACCIÓN 16 DICIEMBRE DE 2023.

SECRETARIA DE SALUD SERVICIOS DE SALUD DE SINALOA

MORTALIDAD MENORES DE 5 AÑOS POR EDAS SINALOA-NACIONAL 2017-2023



FUENTE: [HTTP://SINBA08.SALUD.GOB.MX/CUBOS/DEFUNCIONES/SEED_98-2018_HIST.HTM](http://sinba08.salud.gob.mx/cubos/defunciones/seed_98-2018_hist.htm)

FUENTE: [HTTPS://SINBA.SALUD.GOB.MX/CUBODEFUNCIONES/SEED2022](https://sinba.salud.gob.mx/cubodefunciones/seed2022)

FUENTE: [HTTPS://SINBA.SALUD.GOB.MX/CUBODEFUNCIONES/SEED2023](https://sinba.salud.gob.mx/cubodefunciones/seed2023)

TASA: POR 100,000 HABITANTES MENORES DE 5 AÑOS

ULTIMA ACTUALIZACIÓN OFICIAL 2020 SEPTIEMBRE 2022.

ULTIMA ACTUALIZACIÓN OFICIAL 2021 OCTUBRE 2022.

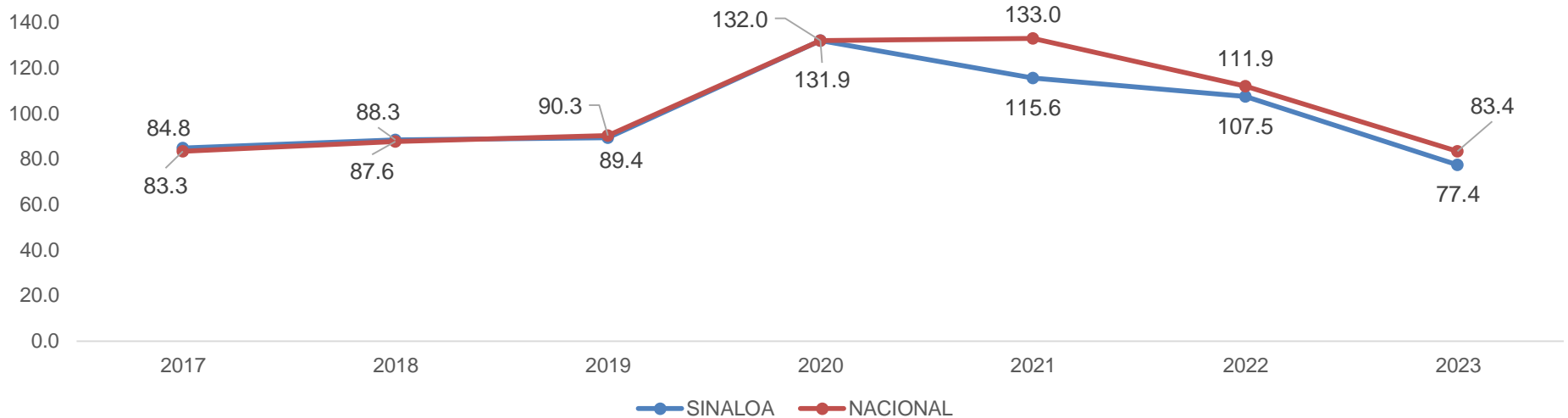
ULTIMA ACTUALIZACIÓN OFICIAL 2022 MARZO 2023.

*2022 Y 2023 INFORMACIÓN PRELIMINAR

FECHA DE EXTRACCIÓN 16 DICIEMBRE DE 2023.

SECRETARIA DE SALUD SERVICIOS DE SALUD DE SINALOA

MORTALIDAD ISQUEMICA DEL CORAZON SINALOA-NACIONAL 2017-2023



FUENTE: [HTTP://SINBA08.SALUD.GOB.MX/CUBOS/DEFUNCIONES/SEED_98-2018_HIST.HTM](http://sinba08.salud.gob.mx/cubos/defunciones/seed_98-2018_hist.htm)

FUENTE: [HTTPS://SINBA.SALUD.GOB.MX/CUBODEFUNCIONES/SEED2022](https://sinba.salud.gob.mx/cubodefunciones/seed2022)

FUENTE: [HTTPS://SINBA.SALUD.GOB.MX/CUBODEFUNCIONES/SEED2023](https://sinba.salud.gob.mx/cubodefunciones/seed2023)

TASA: POR 100,000 HABITANTES

ULTIMA ACTUALIZACIÓN OFICIAL 2020 SEPTIEMBRE 2022.

ULTIMA ACTUALIZACIÓN OFICIAL 2021 OCTUBRE 2022. (AL CORTE DEL PLAN ESTATAL DE DESARROLLO EN 2021 GENERO UNA TASA DE 125.6 EN EL ESTADO Y DERIVADO DE LA ACTUALIZACION DE LA DGIS SE GENERO UNA TASA DE 115.6)

ULTIMA ACTUALIZACION OFICIAL 2022 MARZO 2023.

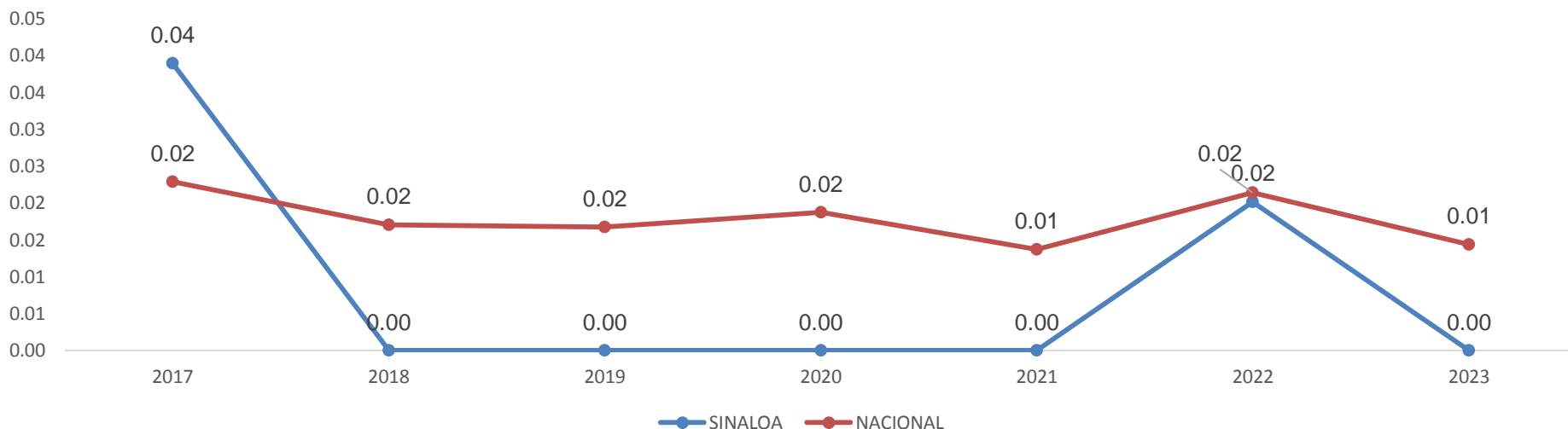
*2022 Y 2023 INFORMACIÓN PRELIMINAR

FECHA DE EXTRACCIÓN 16 DICIEMBRE DE 2023.

SECRETARIA DE SALUD

SERVICIOS DE SALUD DE SINALOA

MORTALIDAD INFANTIL CON CANCER SIN DERECHOHABIENCIA SINALOA-NACIONAL 2017-2023



FUENTE: [HTTP://SINBA08.SALUD.GOB.MX/CUBOS/DEFUNCIONES/SEED_98-2018_HIST.HTM](http://sinba08.salud.gob.mx/cubos/defunciones/seed_98-2018_hist.htm)

FUENTE: [HTTPS://SINBA.SALUD.GOB.MX/CUBODEFUNCIONES/SEED2022](https://sinba.salud.gob.mx/cubodefunciones/seed2022)

TASA: POR 1000 HABITANTES MENORES DE 1 AÑO

ULTIMA ACTUALIZACIÓN OFICIAL 2020 SEPTIEMBRE 2022.

ULTIMA ACTUALIZACIÓN OFICIAL 2021 OCTUBRE 2022.

ULTIMA ACTUALIZACION OFICIAL 2022 MARZO 2023.

*2022 Y 2023 INFORMACIÓN PRELIMINAR

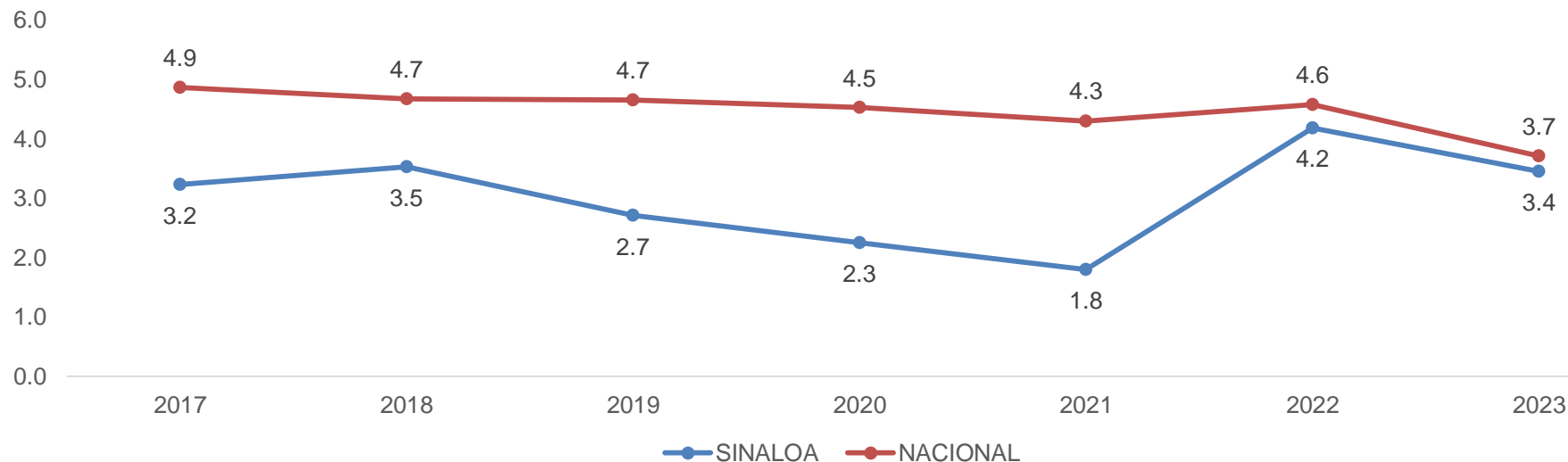
FECHA DE EXTRACCIÓN 16 DICIEMBRE DE 2023.

SECRETARIA DE SALUD

SERVICIOS DE SALUD DE SINALOA

MORTALIDAD MENORES DE 18 AÑOS CON CANCER

SINALOA-NACIONAL 2017-2023



FUENTE: [HTTP://SINBA08.SALUD.GOB.MX/CUBOS/DEFUNCIONES/SEED_98-2018_HIST.HTM](http://sinba08.salud.gob.mx/cubos/defunciones/seed_98-2018_hist.htm)

FUENTE: [HTTPS://SINBA.SALUD.GOB.MX/CUBODEFUNCIONES/SEED2022](https://sinba.salud.gob.mx/cubodefunciones/seed2022)

FUENTE: [HTTPS://SINBA.SALUD.GOB.MX/CUBODEFUNCIONES/SEED2023](https://sinba.salud.gob.mx/cubodefunciones/seed2023)

TASA: POR 100,000 HABITANTES MENORES DE 20 AÑOS

ULTIMA ACTUALIZACIÓN OFICIAL 2020 SEPTIEMBRE 2022.

ULTIMA ACTUALIZACIÓN OFICIAL 2021 OCTUBRE 2022.

ULTIMA ACTUALIZACIÓN OFICIAL 2022 MARZO 2023.

*2022 Y 2023 INFORMACIÓN PRELIMINAR

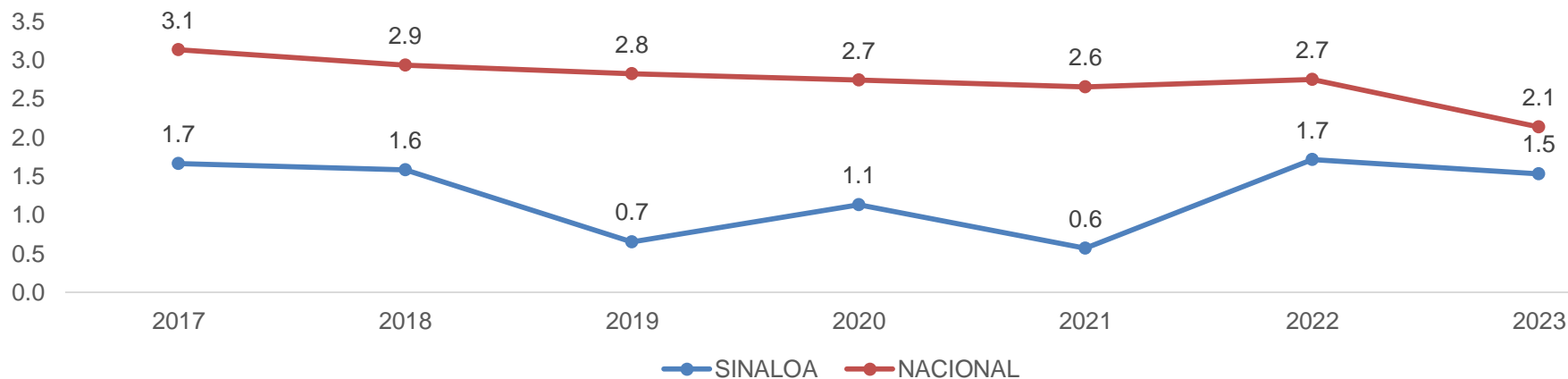
FECHA DE EXTRACCIÓN 16 DICIEMBRE DE 2023.

SECRETARIA DE SALUD

SERVICIOS DE SALUD DE SINALOA

MORTALIDAD MENORES DE 18 AÑOS CON CANCER SIN DERECHOHABIENCIA

SINALOA-NACIONAL 2017-2023



FUENTE: [HTTP://SINBA08.SALUD.GOB.MX/CUBOS/DEFUNCIONES/SEED_98-2018_HIST.HTM](http://sinba08.salud.gob.mx/cubos/defunciones/seed_98-2018_hist.htm)

FUENTE: [HTTPS://SINBA.SALUD.GOB.MX/CUBODEFUNCIONES/SEED2022](https://sinba.salud.gob.mx/cubodefunciones/seed2022)

FUENTE: [HTTPS://SINBA.SALUD.GOB.MX/CUBODEFUNCIONES/SEED2023](https://sinba.salud.gob.mx/cubodefunciones/seed2023)

TASA: POR 100,000 HABITANTES MENORES DE 20 AÑOS SIN DERECHOHABIENCIA

ULTIMA ACTUALIZACIÓN OFICIAL 2020 SEPTIEMBRE 2022.

ULTIMA ACTUALIZACIÓN OFICIAL 2021 OCTUBRE 2022.

ULTIMA ACTUALIZACION OFICIAL 2022 MARZO 2023.

*2022 Y 2023 INFORMACIÓN PRELIMINAR

FECHA DE EXTRACCIÓN 16 DICIEMBRE DE 2023.

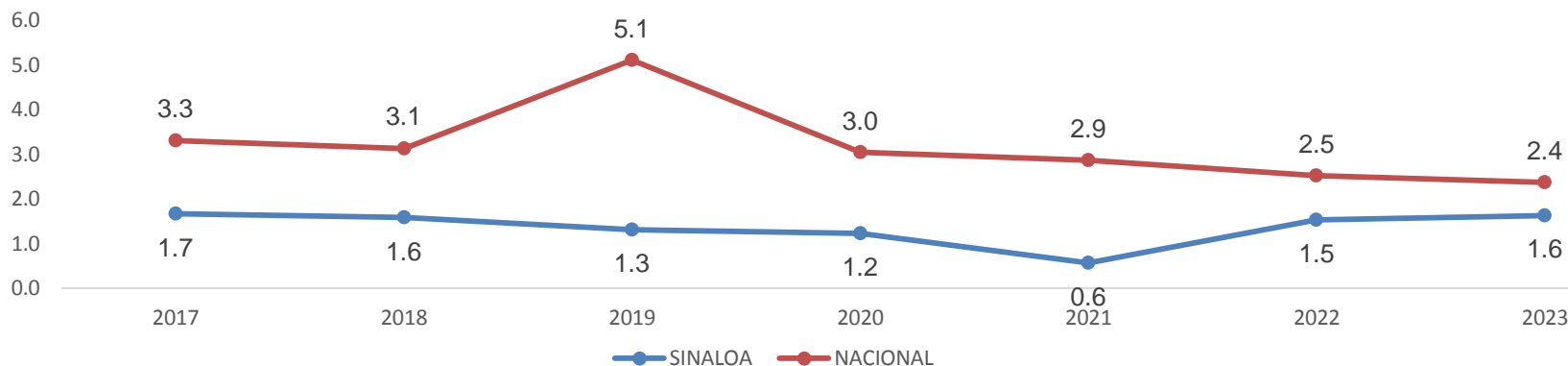
NOTA: DEL AÑO 2019 A LA FECHA ESTÁ LA POBLACION POR DERECHOHABIENCIA, EN AÑOS ANTERIORES NO SE CUENTA CON ESA POBLACION

SECRETARIA DE SALUD

SERVICIOS DE SALUD DE SINALOA

MORTALIDAD MENORES DE 20 AÑOS CON CANCER SIN DERECHOHABIENCIA

SINALOA-NACIONAL 2017-2023



FUENTE: [HTTP://SINBA08.SALUD.GOB.MX/CUBOS/DEFUNCIONES/SEED_98-2018_HIST.HTM](http://sinba08.salud.gob.mx/cubos/defunciones/seed_98-2018_hist.htm)

FUENTE: [HTTPS://SINBA.SALUD.GOB.MX/CUBODEFUNCIONES/SEED2022](https://sinba.salud.gob.mx/cubodefunciones/seed2022)

FUENTE: [HTTPS://SINBA.SALUD.GOB.MX/CUBODEFUNCIONES/SEED2023](https://sinba.salud.gob.mx/cubodefunciones/seed2023)

TASA: POR 100,000 HABITANTES MENORES DE 20 AÑOS SIN DERECHOHABIENCIA

ULTIMA ACTUALIZACIÓN OFICIAL 2020 SEPTIEMBRE 2022.

ULTIMA ACTUALIZACIÓN OFICIAL 2021 OCTUBRE 2022.

ULTIMA ACTUALIZACIÓN OFICIAL 2022 MARZO 2023.

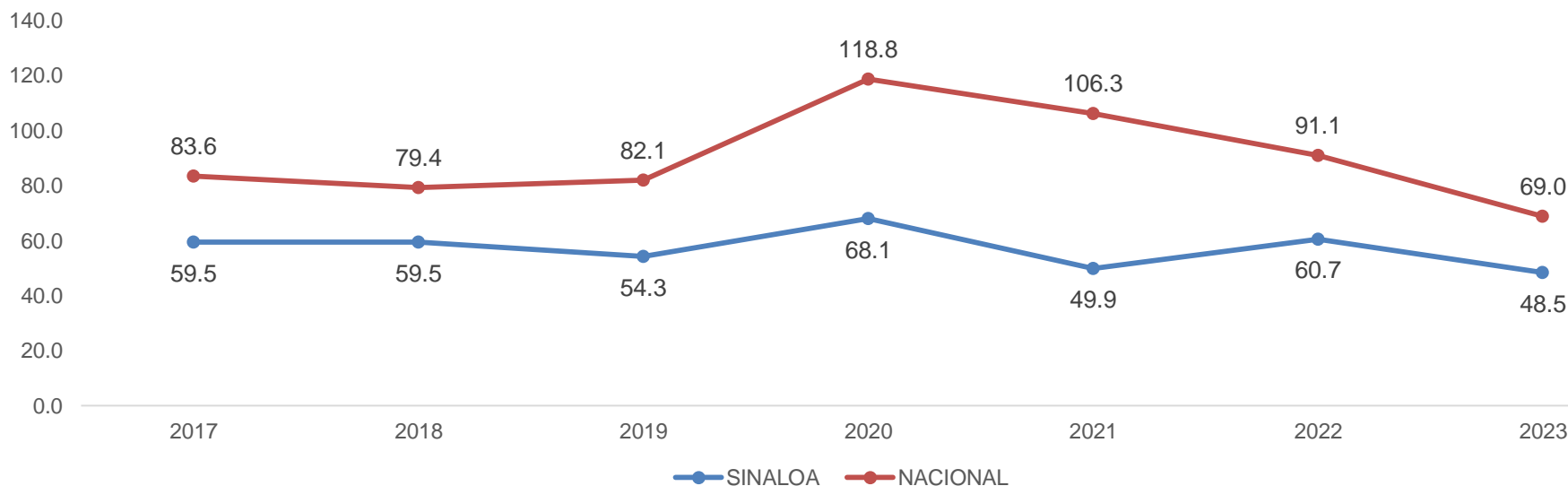
*2022 Y 2023 INFORMACIÓN PRELIMINAR

FECHA DE EXTRACCIÓN 16 DICIEMBRE DE 2023.

NOTA: DEL AÑO 2019 A LA FECHA ESTÁ LA POBLACION POR DERECHOHABIENCIA, EN AÑOS ANTERIORES NO SE CUENTA CON ESA POBLACION

SECRETARIA DE SALUD SERVICIOS DE SALUD DE SINALOA

MORTALIDAD DIABETES MELLITUS SINALOA-NACIONAL 2017-2023



FUENTE: [HTTP://SINBA08.SALUD.GOB.MX/CUBOS/DEFUNCIONES/SEED_98-2018_HIST.HTM](http://sinba08.salud.gob.mx/cubos/defunciones/seed_98-2018_hist.htm)

FUENTE: [HTTPS://SINBA.SALUD.GOB.MX/CUBODEFUNCIONES/SEED2022](https://sinba.salud.gob.mx/cubodefunciones/seed2022)

FUENTE: [HTTPS://SINBA.SALUD.GOB.MX/CUBODEFUNCIONES/SEED2023](https://sinba.salud.gob.mx/cubodefunciones/seed2023)

TASA: POR 100,000 HABITANTES

ULTIMA ACTUALIZACIÓN OFICIAL 2020 SEPTIEMBRE 2022.

ULTIMA ACTUALIZACIÓN OFICIAL 2021 OCTUBRE 2022.

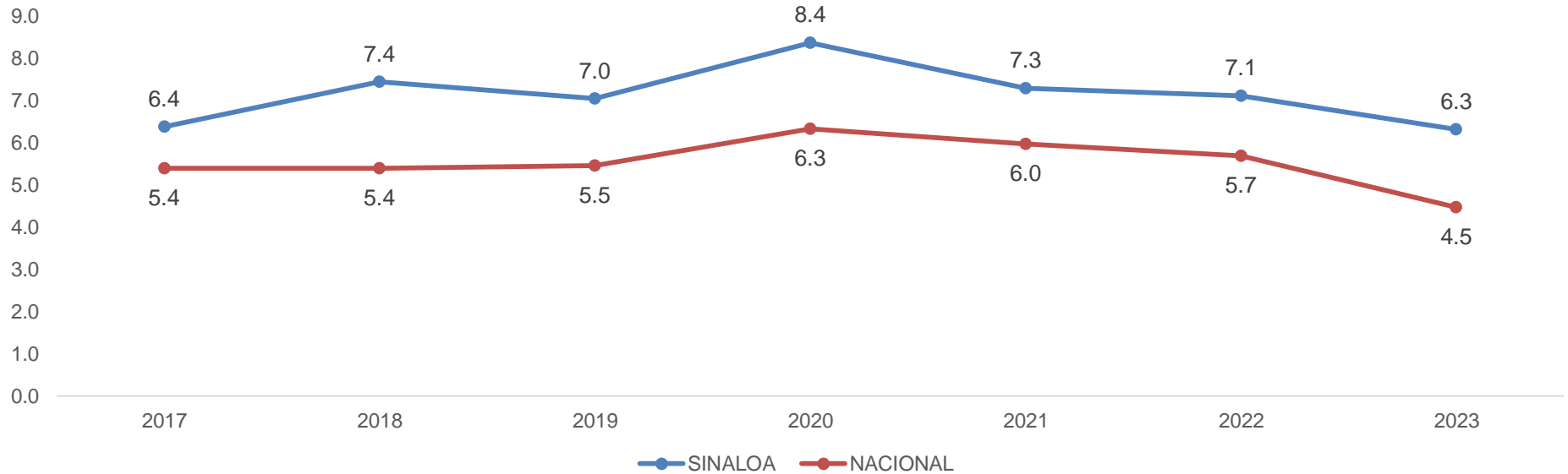
ULTIMA ACTUALIZACION OFICIAL 2022 MARZO 2023.

*2022 Y 2023 INFORMACIÓN PRELIMINAR

FECHA DE EXTRACCIÓN 16 DICIEMBRE DE 2023.

SECRETARIA DE SALUD SERVICIOS DE SALUD DE SINALOA

MORTALIDAD CANCER DE PRÓSTATA SINALOA-NACIONAL 2017-2023



FUENTE: [HTTP://SINBA08.SALUD.GOB.MX/CUBOS/DEFUNCIONES/SEED_98-2018_HIST.HTM](http://sinba08.salud.gob.mx/cubos/defunciones/seed_98-2018_hist.htm)

FUENTE: [HTTPS://SINBA.SALUD.GOB.MX/CUBODEFUNCIONES/SEED2022](https://sinba.salud.gob.mx/cubodefunciones/seed2022)

FUENTE: [HTTPS://SINBA.SALUD.GOB.MX/CUBODEFUNCIONES/SEED2023](https://sinba.salud.gob.mx/cubodefunciones/seed2023)

TASA: POR 100,000 HABITANTES

ULTIMA ACTUALIZACIÓN OFICIAL 2020 SEPTIEMBRE 2022.

ULTIMA ACTUALIZACIÓN OFICIAL 2021 OCTUBRE 2022.

ULTIMA ACTUALIZACION OFICIAL 2022 MARZO 2023.

*2022 Y 2023 INFORMACIÓN PRELIMINAR

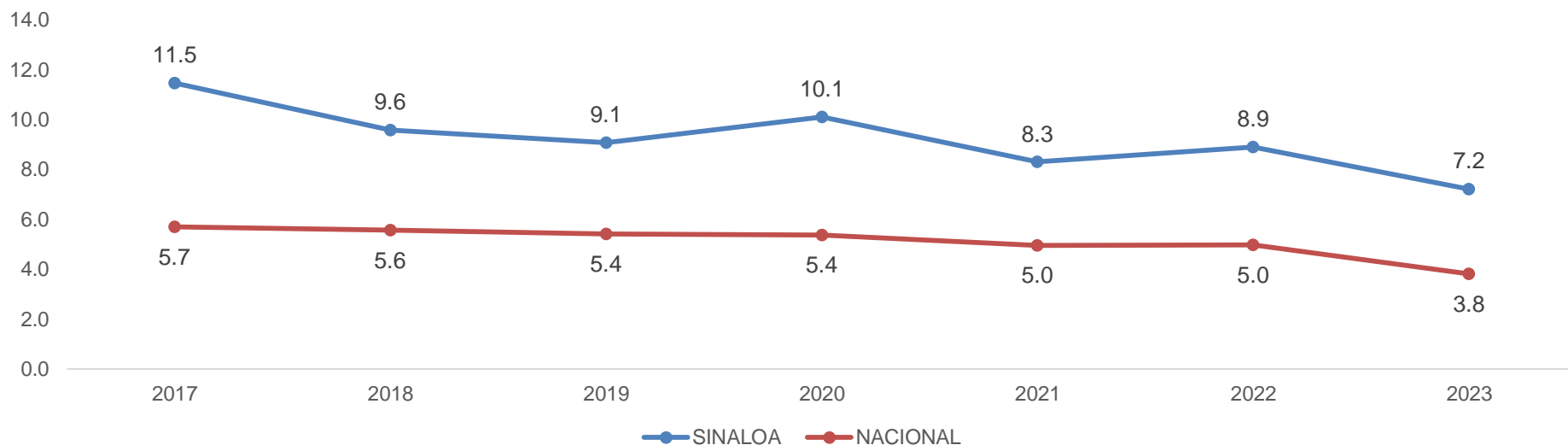
FECHA DE EXTRACCIÓN 16 DICIEMBRE DE 2023.

SECRETARIA DE SALUD

SERVICIOS DE SALUD DE SINALOA

MORTALIDAD CANCER DE PULMÓN

SINALOA-NACIONAL 2017-2023



FUENTE: [HTTP://SINBA08.SALUD.GOB.MX/CUBOS/DEFUNCIONES/SEED_98-2018_HIST.HTM](http://sinba08.salud.gob.mx/cubos/defunciones/seed_98-2018_hist.htm)

FUENTE: [HTTPS://SINBA.SALUD.GOB.MX/CUBODEFUNCIONES/SEED2022](https://sinba.salud.gob.mx/cubodefunciones/seed2022)

FUENTE: [HTTPS://SINBA.SALUD.GOB.MX/CUBODEFUNCIONES/SEED2023](https://sinba.salud.gob.mx/cubodefunciones/seed2023)

TASA: POR 100,000 HABITANTES

ULTIMA ACTUALIZACIÓN OFICIAL 2020 SEPTIEMBRE 2022.

ULTIMA ACTUALIZACIÓN OFICIAL 2021 OCTUBRE 2022.

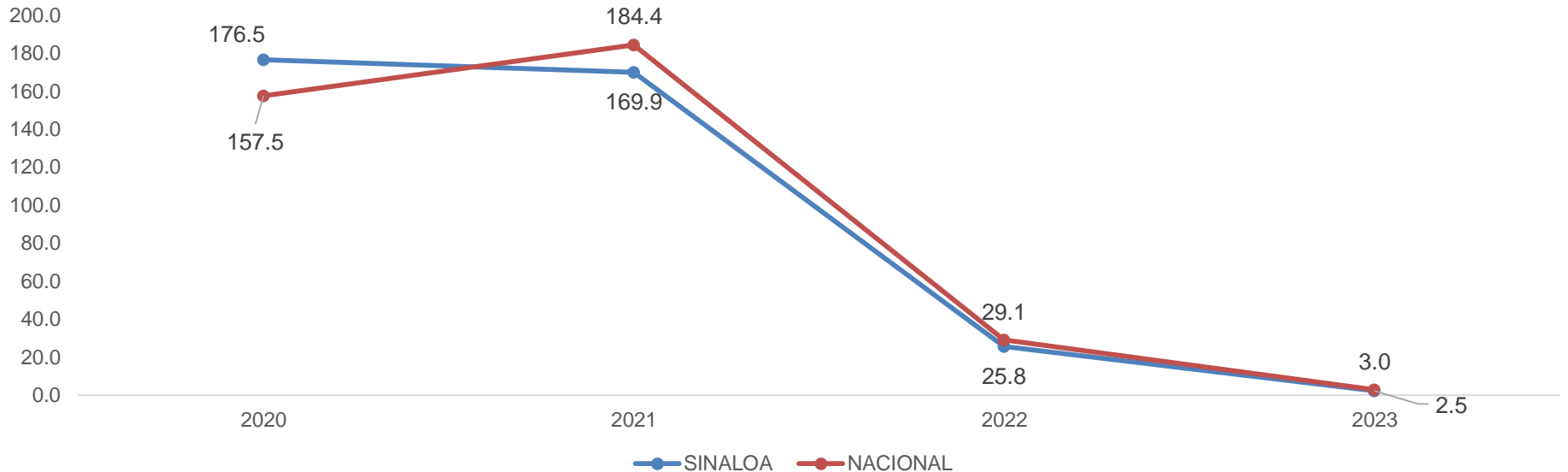
ULTIMA ACTUALIZACION OFICIAL 2022 MARZO 2023.

*2022 Y 2023 INFORMACIÓN PRELIMINAR

FECHA DE EXTRACCIÓN 16 DICIEMBRE DE 2023.

SECRETARIA DE SALUD SERVICIOS DE SALUD DE SINALOA

MORTALIDAD POR COVID (U07-U10) SINALOA-NACIONAL 2017-2023



FUENTE: [HTTP://SINBA08.SALUD.GOB.MX/CUBOS/DEFUNCIONES/SEED_98-2018_HIST.HTM](http://sinba08.salud.gob.mx/cubos/defunciones/seed_98-2018_hist.htm)

FUENTE: [HTTPS://SINBA.SALUD.GOB.MX/CUBODEFUNCIONES/SEED2022](https://sinba.salud.gob.mx/cubodefunciones/seed2022)

FUENTE: [HTTPS://SINBA.SALUD.GOB.MX/CUBODEFUNCIONES/SEED2023](https://sinba.salud.gob.mx/cubodefunciones/seed2023)

TASA: POR 100,000 HABITANTES

ULTIMA ACTUALIZACIÓN OFICIAL 2020 SEPTIEMBRE 2022.

ULTIMA ACTUALIZACIÓN OFICIAL 2021 OCTUBRE 2022.

ULTIMA ACTUALIZACION OFICIAL 2022 MARZO 2023.

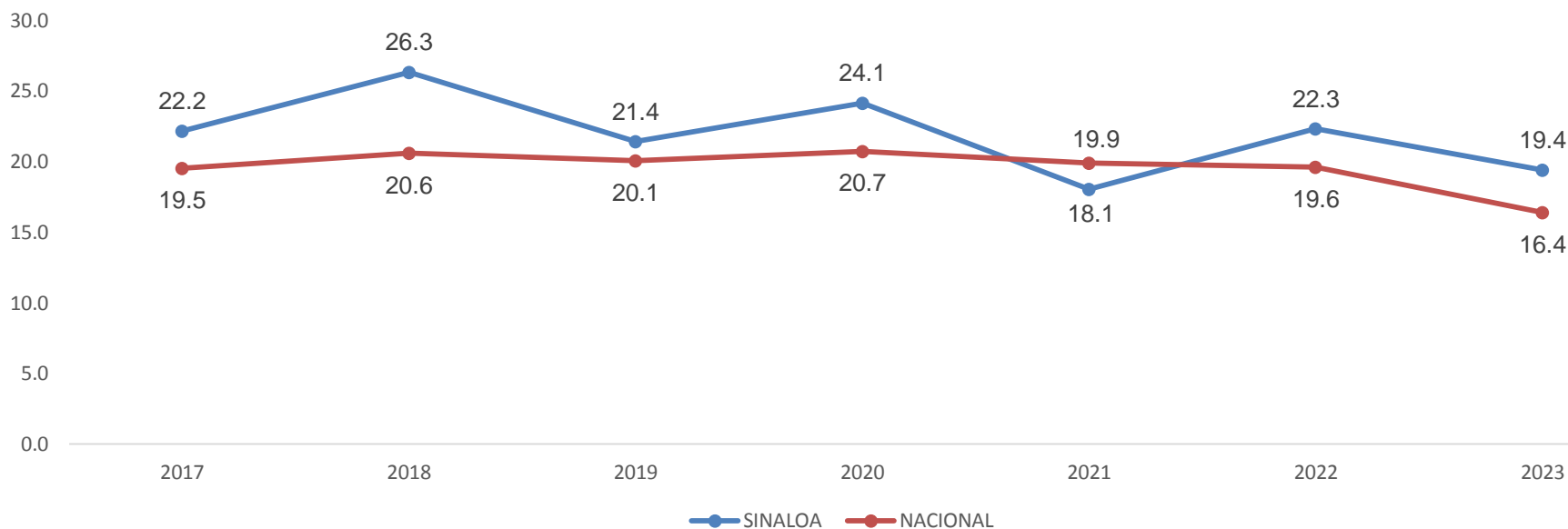
*2022 Y 2023 INFORMACIÓN PRELIMINAR

FECHA DE EXTRACCIÓN 16 DICIEMBRE DE 2023.



SECRETARIA DE SALUD SERVICIOS DE SALUD DE SINALOA

MORTALIDAD CANCER DE MAMA SINALOA-NACIONAL 2017-2023



FUENTE: [HTTP://SINBA08.SALUD.GOB.MX/CUBOS/DEFUNCIONES/SEED_98-2018_HIST.HTM](http://sinba08.salud.gob.mx/cubos/defunciones/seed_98-2018_hist.htm)

FUENTE: [HTTPS://SINBA.SALUD.GOB.MX/CUBODEFUNCIONES/SEED2022](https://sinba.salud.gob.mx/cubodefunciones/seed2022)

FUENTE: [HTTPS://SINBA.SALUD.GOB.MXCUBODEFUNCIONES/SEED2023](https://sinba.salud.gob.mx/cubodefunciones/seed2023)

TASA: POR 100,000 MUJERES EN EDAD DE 25 AÑOS Y MÁS

ULTIMA ACTUALIZACIÓN OFICIAL 2020 SEPTIEMBRE 2022.

ULTIMA ACTUALIZACIÓN OFICIAL 2021 OCTUBRE 2022.

ULTIMA ACTUALIZACION OFICIAL 2022 MARZO 2023.

*2022 Y 2023 INFORMACIÓN PRELIMINAR

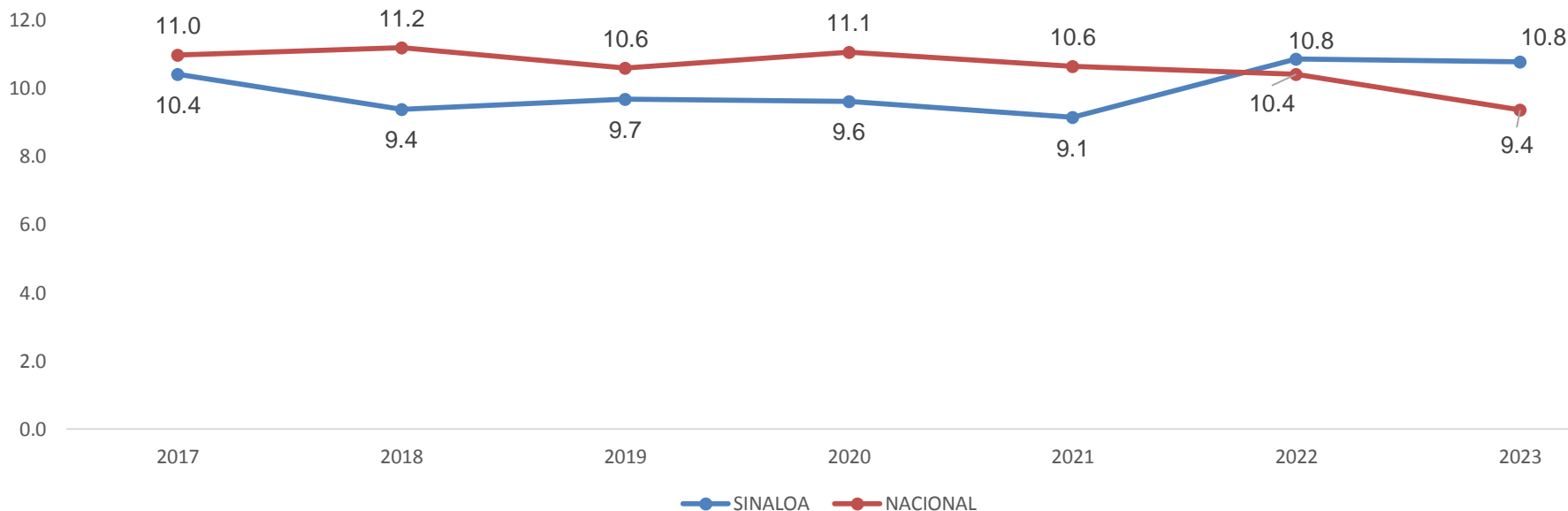
FECHA DE EXTRACCIÓN 16 DICIEMBRE DE 2023.

SECRETARIA DE SALUD

SERVICIOS DE SALUD DE SINALOA

MORTALIDAD CANCER CERVICO UTERINO

SINALOA-NACIONAL 2017-2023



FUENTE: [HTTP://SINBA08.SALUD.GOB.MX/CUBOS/DEFUNCIONES/SEED_98-2018_HIST.HTM](http://sinba08.salud.gob.mx/cubos/defunciones/seed_98-2018_hist.htm)

FUENTE: [HTTPS://SINBA.SALUD.GOB.MX/CUBODEFUNCIONES/SEED2022](https://sinba.salud.gob.mx/cubodefunciones/seed2022)

FUENTE: [HTTPS://SINBA.SALUD.GOB.MXCUBODEFUNCIONES/SEED2023](https://sinba.salud.gob.mx/cubodefunciones/seed2023)

TASA: POR 100,000 MUJERES EN EDAD DE 25 AÑOS Y MÁS

ULTIMA ACTUALIZACIÓN OFICIAL 2020 SEPTIEMBRE 2022.

ULTIMA ACTUALIZACIÓN OFICIAL 2021 OCTUBRE 2022.

ULTIMA ACTUALIZACION OFICIAL 2022 MARZO 2023.

*2022 Y 2023 INFORMACIÓN PRELIMINAR

FECHA DE EXTRACCIÓN 16 DICIEMBRE DE 2023.

SECRETARIA DE SALUD

SERVICIOS DE SALUD DE SINALOA

LOGROS DE CANCER DE LA MUJER 2018-2023

INDICADOR	2018	2019	2020	2021	2022	2023
TRATAMIENTO DE CAMA	409	157	106	122	131	26
TRATAMIENTO DE CACU	63	56	37	49	58	14
MORBILIDAD DE CAMA	570	265	347	630	477	29
MORBILIDAD DE CACU	118	95	86	169	157	13
MORTALIDAD DE CAMA	233	197	226	172	216	191
MORTALIDAD DE CACU	83	89	90	87	105	106

FUENTE:

TRATAMIENTO BASE DE DATOS EMITIDO POR EL CNEGYSR (CENTRO NACIONAL DE EQUIDAD DE GENERO Y SALUD REPRODUCTIVA)

MORBILIDAD SINAVE (SISTEMA NACIONAL DE VIGILANCIA EPIDEMIOLOGIA), SUAVE2020

MORTALIDAD DGIS (DIRECCION GENERAL DE INFORMACION EN SALUD)

ULTIMA ACTUALIZACION OFICIAL 2022 MARZO 2023.

*2022 Y 2023 INFORMACIÓN PRELIMINAR

INFORMACIÓN A 16 DICIEMBRE DE 2023

SECRETARIA DE SALUD

SERVICIOS DE SALUD DE SINALOA

ACTIVIDADES DEL PROGRAMA SALUD MATERNA Y PERINATAL 2017-2023

AÑO	NACIMIENTOS EN UNIDADES DE LOS SSS	TAMIZ METABÓLICO REALIZADO	TAMIZ AUDITIVO REALIZADO	CASOS CONFIRMADOS DE ENFERMEDAD METABÓLICA	TRATAMIENTOS OTORGADOS	CASOS CONFIRMADOS CON HIPOACUSIA	AUXILIARES AUDITIVOS OTORGADOS	IMPLANTES COCLEARES INSTALADOS
2017	15,371	19,328	19,446	13	13	18	14	4
2018	15,376	20,050	19,936	57	57	30	7	23
2019	15,022	18,525	18,425	55	55	12	0	12
2020	13,979	19,384	19,521	45	45	4	0	4
2021	11,916	17,367	16,994	44	44	4	4	0
2022	11,467	16,627	16,753	36	36	16	2	11
ENE-DIC2023	10,875	3,182	2,304	6	6	3	0	4
TOTAL	93,373	114,463	113,379	256	256	87	27	58

SECRETARIA DE SALUD

SERVICIOS DE SALUD DE SINALOA

SERVICIOS OTORGADOS DE LOS SERVICIOS DE SALUD DE SINALOA 2017-2023

AÑO	CIRUGÍAS	EGRESOS HOSPITALARIOS	CONSULTA EXTERNA	PROCEDIMIENTOS DE DIAGNÓSTICO	NACIMIENTOS ATENDIDOS
2017	27,429	53,003	545,686	41,332	20,361
2018	27,720	54,142	660,040	24,229	23,083
2019	26,306	54,289	503,554	25,654	21,592
2020	18,981	41,400	185,540	24,229	17,231
2021	20,263	42,326	210,362	27,456	11,581
2022	23,604	47,200	464,871	6,882	11,980
2023	25,669	46234	162,226		12,348