



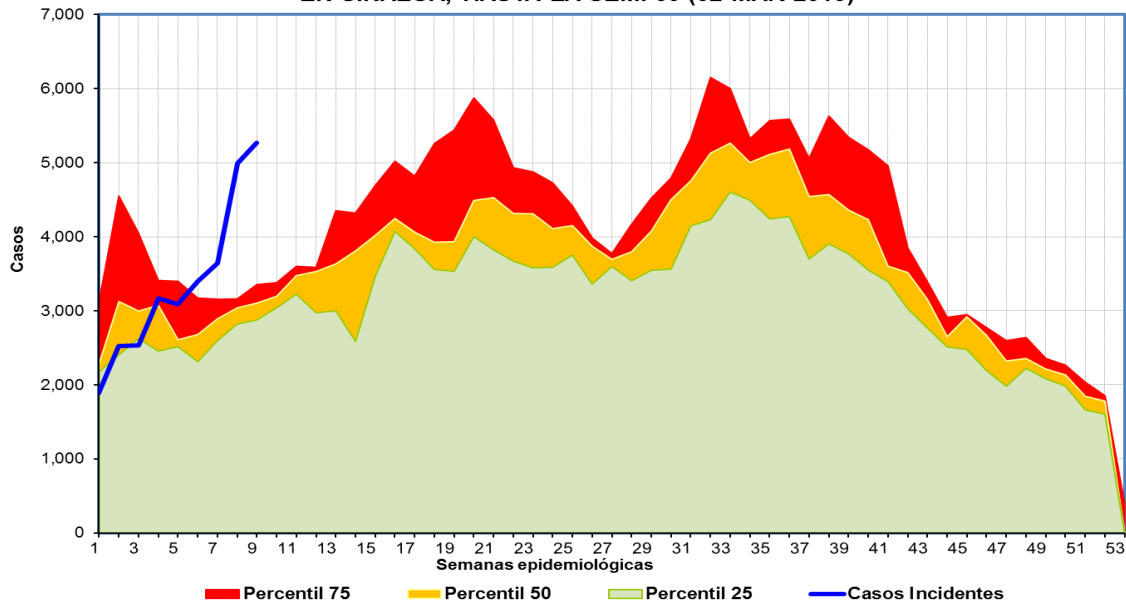
Boletín Epidemiológico

COMITÉ ESTATAL DE VIGILANCIA EPIDEMIOLÓGICA

Número 09 Volumen 6 Semana 09 (HASTA EL 02 DE MARZO DEL 2013)

CONTENIDO	PAGINA
* Canal Endémico EDA's - IRA's	Pág. 2
* Enfermedades de Notificación Inmediata	Pág. 3
* Enfermedades de Notificación Semanal	Pág. 4
* Enfermedades Prevenibles por Vacunación	Pág. 5
* Enfermedades Infecciosas y Parasitarias del Aparato Digestivo	Pág. 9
* Enfermedades Infecciosas del Aparato Respiratorio	Pág. 12
* Enfermedades de Transmisión Sexual	Pág. 14
* Enfermedades Transmisibles por Vector	Pág. 15
* Enfermedades Zoonóticas	Pág. 17
* Otras Enfermedades Exantemáticas	Pág. 18
* Enfermedades Transmisibles	Pág. 19
* Enfermedades no Transmisibles	Pág. 22
* Accidentes	Pág. 24
* Defectos de Tubo Neural	Pág. 25
* Coberturas Estatales	Pág. 27
* Directorio	Pág. 28

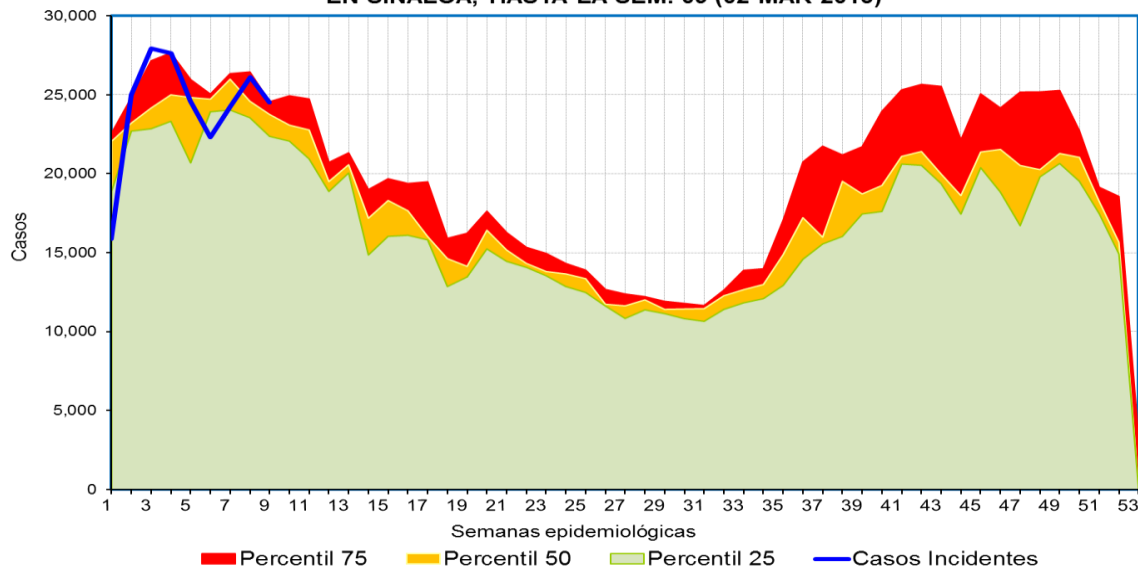
**CANAL ENDEMICO DE ENFERMEDADES DIARREICAS AGUDAS (EDA's)
EN SINALOA, HASTA LA SEM. 09 (02-MAR-2013)**



Fuente: SINAVE/SUAVE/Epidemiología Sinaloa

Continúa el brote de Enfermedades Diarreicas Agudas (EDA's), generalizandose en todo el Estado, habiendose coordinado con instituciones del Sector Salud y otras dependencias para las acciones de control tendientes a disminuir la alta incidencia de diarrea, incrementando el muestreo a fin de aislar el germen causal.

**CANAL ENDEMICO DE INFECCIONES RESPIRATORIAS AGUDAS (IRA's)
EN SINALOA, HASTA LA SEM. 09 (02-MAR-2013)**



Fuente: SINAVE/SUAVE/Epidemiología Estatal

En la semana 9 las Infecciones Respiratorias Agudas (IRA's) inician disminución despues de un repunte en la semana 8. Se espera una disminución progresiva.

CUADRO 1. Casos nuevos de enfermedades de notificación inmediata

Enfermedad	2013			2012			Mediana Sem
	Sem	Acum.		Sem	Acum.		
		M	F		M	F	
Cólera, (A00)	-	-	-	-	-	-	
Parálisis flácida aguda, (S/C)	-	-	1	-	1	1	
Poliomielitis aguda, (A80)	-	-	-	-	-	-	
Difteria, (A36)	-	-	-	-	-	-	
Enfermedad febril exantemática, (S/C)	4	11	8	2	5	9	
Sarampión, (B05)	-	-	-	-	-	-	
Síndrome coqueluchoide, (S/C)	-	-	10	1	7	4	
Tos ferina, (A37)	-	-	-	-	-	-	
Tétanos neonatal, (A33)	-	-	-	-	-	-	
Tétanos, (A34, A35)	-	-	-	-	-	-	
Rabia, (A82)	-	-	-	-	-	-	
Fiebre por dengue, (A90) *	1	26	23	-	3	5	
Fiebre hemorrágica por dengue, (A91) *	1	10	6	-	2	-	
Paludismo por plasmodium falciparum, (B50)	-	1	-	-	-	-	
Tuberculosis meningea, (A17.0) **	-	-	-	-	-	-	
Meningitis meningocócica, (A39.0)	-	-	-	-	-	-	
Fiebre del Oeste del Nilo, (A92.3)	-	-	-	-	-	-	

FUENTE: Sistema Único de Información para la Vigilancia Epidemiológica. *Información preliminar.*

* Casos confirmados por LESP.

** Incluye casos de todas las edades.

Nota: Algunos casos de 2011 aún falta su confirmación.

CUADRO 2. Casos nuevos de enfermedades de notificación semanal

Enfermedad	2013			2012			Mediana Sem
	En la semana	Acum.		En la semana	Acum.		
		M	F		M	F	
Infecciones intestinales por otros organismos y las mal definidas, (A04, A08-A09)	4 642	11 762	14 135	2 401	7 708	9 685	
Infecciones respiratorias agudas, (J00-J06, J20, J21 excepto J02.0 y J03.0)	24 005	90 368	122 829	23 996	99 332	132 235	
Hepatitis B, (B16)	1	5	5	1	2	2	
Paludismo por plasmodium vivax, (B51)	-	-	2	1	-	1	
Tuberculosis respiratoria, (A15-A16)	24	112	53	17	108	57	
Sifilis adquirida, (A51-A53)	3	28	17	5	13	20	
Sifilis congénita, (A50)	-	1	1	-	-	-	
Varicela, (B01)	144	581	581	167	749	674	
Hepatitis aguda tipo A, (B15)	13	108	75	16	113	105	
Diabetes mellitus insulino dependiente (Tipo I), (E10)	9	29	37	10	48	54	
Diabetes mellitus no insulino dependiente (Tipo II), (E11-E14)	359	1 180	1 777	358	1 380	1 857	
Hipertensión arterial, (I10-I15)	636	2 069	3 307	680	2 225	3 635	
Tumor maligno de mama, (C50)	5	1	42	6	4	43	
Tumor maligno del cuello del útero, (C53)	-		10	1		19	
Defectos del tubo neural, (Q00 y Q01)	-	-	-	-	-	-	

FUENTE: Sistema Único de Información para la Vigilancia Epidemiológica. Información preliminar. Procesó: DE.

CUADRO 3. Casos de Enfermedades Prevenibles por vacunación

MUNICIPIOS	Meningitis tuberculosa CIE-10ª REV. A17.0				Tétanos CIE-10ª REV. A34, A35			
	2013			2012	2013			2012
	Sem.	Acum.		Acum.	Sem.	Acum.		Acum.
		M	F			M	F	
Ahome	-	-	-	-	-	-	-	-
Angostura	-	-	-	-	-	-	-	-
Badiraguato	-	-	-	-	-	-	-	-
Choix	-	-	-	-	-	-	-	-
Concordia	-	-	-	-	-	-	-	-
Cosala	-	-	-	-	-	-	-	-
Culiacán	-	-	-	-	-	-	-	-
Elota	-	-	-	-	-	-	-	-
Escuinapa	-	-	-	-	-	-	-	-
El Fuerte	-	-	-	-	-	-	-	-
Guasave	-	-	-	-	-	-	-	-
Mazatlán	-	-	-	-	-	-	-	-
Mocorito	-	-	-	-	-	-	-	-
Navolato	-	-	-	-	-	-	-	-
El Rosario	-	-	-	-	-	-	-	-
S. Alvarado	-	-	-	-	-	-	-	-
San Ignacio	-	-	-	-	-	-	-	-
Sinaloa	-	-	-	-	-	-	-	-
Total	-	-	-	-	-	-	-	-

FUENTE: Sistema Único de Información para la Vigilancia Epidemiológica. Información preliminar. Procesó: DGE.

CUADRO 3.2 Casos por municipios de Enfermedades Prevenibles
por Vacunación

MUNICIPIOS	Rubéola CIE-10 ^a REV. B06				Parotiditis infecciosa CIE-10 ^a REV. B26			
	2013			2012	2013			2012
	Sem.	Acum.		Acum.	Sem.	Acum.		Acum.
		M	F			M	F	
Ahome	-	-	-	-	-	2	-	3
Angostura	-	-	-	-	-	1	-	-
Badiraguato	-	-	-	-	1	1	1	2
Choix	-	-	-	-	-	-	-	-
Concordia	-	-	-	-	-	-	-	-
Cosala	-	-	-	-	-	-	-	-
Culiacán	-	-	-	-	3	10	8	15
Elota	-	-	-	-	-	-	-	-
Escuinapa	-	-	-	-	-	-	-	3
El Fuerte	-	-	-	-	-	-	-	1
Guasave	-	-	-	-	-	4	3	6
Mazatlán	-	-	-	-	2	2	3	17
Mocorito	-	-	-	-	-	1	-	1
Navolato	-	-	-	-	-	2	-	2
El Rosario	-	-	-	-	-	-	-	1
S. Alvarado	-	-	-	-	1	-	3	3
San Ignacio	-	-	-	-	-	-	-	-
Sinaloa	-	-	-	-	1	-	1	-

CUADRO 3.3 Casos por municipios de Enfermedades Prevenibles
por Vacunación

MUNICIPIOS	Hepatitis aguda tipo B CIE-10ª REV. B16				Rubéola congénita CIE-10ª REV. P35.0			
	2013			2012	2013			2012
	Sem.	Acum.		Acum.	Sem.	Acum.		Acum.
		M	F			M	F	
Ahome	-	-	-	-	-	-	-	-
Angostura	-	-	-	-	-	-	-	-
Badiraguato	-	-	-	1	-	-	-	-
Choix	-	-	-	-	-	-	-	-
Concordia	-	-	-	-	-	-	-	-
Cosala	-	-	-	-	-	-	-	-
Culiacán	-	2	4	3	-	-	-	-
Elota	-	-	-	-	-	-	-	-
Escuinapa	-	-	-	-	-	-	-	-
El Fuerte	-	-	-	-	-	-	-	-
Guasave	1	1	1	-	-	-	-	-
Mazatlán	-	2	-	-	-	-	-	-
Mocorito	-	-	-	-	-	-	-	-
Navolato	-	-	-	-	-	-	-	-
El Rosario	-	-	-	-	-	-	-	-
S. Alvarado	-	-	-	-	-	-	-	-
San Ignacio	-	-	-	-	-	-	-	-
Sinaloa	-	-	-	-	-	-	-	-
TOTAL	1	5	5	4	-	-	-	-

CUADRO 4. Casos por municipios de Enfermedades Infecciosas y Parasitarias
del Aparato Digestivo

MUNICIPIOS	Cólera CIE-10ª REV. A00				Fiebre tifoidea CIE-10ª REV. A01.0				Paratifoidea y otras salmonelosis CIE-10ª REV. A01.1-A02			
	2013			2012	2013			2012	2013			2012
	Sem.	Acum.		Acum.	Sem.	Acum.		Acum.	Sem.	Acum.		Acum.
		M	F			M	F			M	F	
Ahome	-	-	-	-	20	20	111	93	5	16	15	80
Angostura	-	-	-	-	15	27	91	137	-	1	3	19
Badiraguato	-	-	-	-	3	10	36	64	-	-	-	2
Choix	-	-	-	-	1	2	8	13	3	2	2	9
Concordia	-	-	-	-	11	22	47	127	-	1	-	16
Cosala	-	-	-	-	-	1	-	7	-	-	-	1
Culiacán	-	-	-	-	33	68	236	322	6	5	50	182
Elota	-	-	-	-	7	12	31	49	1	1	9	13
Escuinapa	-	-	-	-	6	12	49	47	3	-	5	9
El Fuerte	-	-	-	-	3	9	17	20	1	-	5	4
Guasave	-	-	-	-	24	68	133	331	17	28	64	223
Mazatlán	-	-	-	-	22	85	225	364	6	25	48	98
Mocorito	-	-	-	-	12	17	54	75	2	6	20	12
Navolato	-	-	-	-	15	19	57	73	3	2	11	58
El Rosario	-	-	-	-	6	6	31	45	-	1	-	3
S. Alvarado	-	-	-	-	20	35	73	82	5	1	11	47
San Ignacio	-	-	-	-	3	10	17	26	2	2	7	10
Sinaloa	-	-	-	-	13	20	68	112	2	6	10	5
TOTAL	-	-	-	-	214	443	1284	1987	56	97	260	791

FUENTE: Sistema Único de Información para la Vigilancia Epidemiológica. Información preliminar. Procesó: DGE.

CUADRO 4.1 Casos por municipios de Enfermedades Infecciosas y Parasitarias
del Aparato Digestivo

MUNICIPIOS	Shigelosis CIE-10 ^a REV. A03				Infección intestinal debida a virus y otros organismos, y las mal definidas CIE-10 ^a REV. A04, A08-A09			
	2013			2012	2013			2012
	Sem.	Acum.		Acum.	Sem.	Acum.		Acum.
		M	F			M	F	
Ahome	-	1	-	15	458	1 265	1 565	1 954
Angostura	-	-	-	2	127	333	443	503
Badiraguato	-	-	-	-	53	147	128	197
Choix	-	-	-	-	19	127	135	223
Concordia	-	-	-	2	66	143	163	190
Cosala	-	-	-	-	6	34	40	69
Culiacán	-	1	1	-	1 823	3 979	4 808	6 049
Elota	-	-	-	-	191	325	413	365
Escuinapa	-	2	-	2	196	525	659	427
El Fuerte	1	1	3	-	91	275	299	370
Guasave	-	-	-	3	431	1 103	1 274	1 986
Mazatlán	-	1	-	12	530	1 787	2 121	2 217
Mocorito	-	1	2	2	87	251	281	383
Navolato	1	5	2	10	266	737	880	1 378
El Rosario	-	-	-	1	111	233	301	220
S. Alvarado	-	-	-	-	52	137	170	290
San Ignacio	-	-	1	-	24	94	110	170
Sinaloa	-	-	-	1	111	267	345	402
Total	2	12	9	50	4 642	11 762	14 135	17 393

CUADRO 4.2 Casos por municipios de Enfermedades Infecciosas y Parasitarias
del Aparato Digestivo

MUNICIPIOS	Intoxicación alimentaria bacteriana CIE-10ª REV. A05				Enfermedades infecciosas intestinales CIE-10ª REV. A01-A03, A04, A05, A06.1-A06.3, A06.9, A07.0-A07.2, A07.9, A08-A09			
	2013			2012	2013			2012
	Sem.	Acum.		Acum.	Sem.	Acum.		Acum.
		M	F			M	F	
Ahome	3	4	5	14	507	1 381	1 759	2 387
Angostura	-	-	1	8	150	382	558	729
Badiraguato	-	-	-	1	69	190	195	334
Choix	-	1	1	3	27	140	162	308
Concordia	-	9	11	30	83	210	258	435
Cosala	-	-	-	-	6	38	44	90
Culiacán	1	12	6	31	1 949	4 282	5 404	7 134
Elota	-	1	2	8	217	371	500	466
Escuinapa	4	15	10	12	225	595	783	597
El Fuerte	2	3	6	1	106	315	358	487
Guasave	2	4	4	4	507	1 349	1 648	3 027
Mazatlán	4	21	14	163	595	2 057	2 602	3 221
Mocorito	-	1	1	4	109	301	387	559
Navolato	-	-	1	4	305	861	1 090	1 731
El Rosario	3	6	5	5	133	281	392	391
S. Alvarado	-	-	-	1	82	189	299	438
San Ignacio	2	7	8	7	32	123	160	240
Sinaloa	1	-	1	2	140	315	466	586
TOTAL	22	84	76	298	5 242	13 380	17 065	23160

CUADRO 5. Casos por municipios de Enfermedades Infecciosas
del Aparato Respiratorio

MUNICIPIOS	Tuberculosis respiratoria CIE-10ª REV. A15-A16				Infecciones respiratorias agudas CIE-10ª REV. J00-J06, J20, J21 excepto J02, J03.0			
	2013			2012	2013			2012
	Sem.	Acum.		Acum.	Sem.	Acum.		Acum.
		M	F			M	F	
Ahome	6	16	15	33	3 255	11 621	15 991	30 075
Angostura	-	-	-	-	626	2 589	3 260	6 081
Badiraguato	-	-	-	1	198	1 359	1 704	3 925
Choix	-	-	-	3	299	1 285	1 898	3 014
Concordia	-	1	1	-	267	1 202	1 647	3 922
Cosala	-	-	-	-	106	619	829	1 433
Culiacán	10	50	26	56	6 236	24 049	32 232	59 315
Elota	-	-	-	-	936	3 186	3 837	6 026
Escuinapa	1	-	2	4	755	2 990	3 987	5 850
El Fuerte	-	1	1	3	742	2 773	3 626	7 677
Guasave	3	12	3	24	3 709	12 821	17 995	35 518
Mazatlán	2	22	3	29	2 199	8 374	12 002	25 310
Mocorito	-	-	-	-	648	2 395	3 430	5 504
Navolato	-	4	-	5	1 849	7 051	8 997	16 660
El Rosario	-	2	-	1	449	1 649	2 225	4 885
S. Alvarado	1	1	2	2	723	2 390	3 375	5 916
San Ignacio	-	-	-	-	225	1 064	1 421	2 350
Sinaloa	1	3	-	4	783	2 951	4 373	8 106
TOTAL	24	112	53	165	24005	90368	122829	231567

CUADRO 5.1 Casos por municipios de Enfermedades Infecciosas del Aparato Respiratorio

MUNICIPIOS	Neumonías y bronconeumonías CIE-10ª REV. J12-J18 excepto J18.2				Influenza CIE-10ª REV. J10-J11			
	2013			2012	2013			2012
	Sem.	Acum.		Acum.	Sem.	Acum.		Acum.
		M	F			M	F	
Ahome	24	74	65	84	-	2	1	25
Angostura	2	7	5	4	-	-	-	2
Badiraguato	4	6	12	5	-	-	-	-
Choix	-	2	2	11	-	-	-	-
Concordia	1	20	39	13	-	-	-	-
Cosala	-	-	-	-	-	-	-	-
Culiacán	36	182	171	270	4	34	42	99
Elota	-	4	4	2	-	-	-	-
Escuinapa	2	29	22	24	-	-	-	2
El Fuerte	1	8	2	29	-	-	-	5
Guasave	6	26	31	100	-	7	11	52
Mazatlán	14	69	64	239	-	5	10	40
Mocorito	2	7	6	8	-	-	-	-
Navolato	1	7	2	11	2	-	2	2
El Rosario	1	1	5	6	-	-	-	2
S. Alvarado	-	2	-	7	-	-	-	1
San Ignacio	-	10	4	-	-	-	-	-
Sinaloa	1	3	12	7	-	-	-	-
TOTAL	95	457	446	820	6	48	66	230

CUADRO 6. Casos por municipios de Enfermedades de transmisión sexual

MUNICIPIOS	Sífilis congénita CIE-10ª REV. A50				Sífilis adquirida CIE-10ª REV. A51-A53				Infección gonocócica genitourinaria CIE-10ª REV. A54.0-A54.2			
	2013			2012	2013			2012	2013			2012
	Sem.	Acum.		Acum.	Sem.	Acum.		Acum.	Sem.	Acum.		Acum.
		M	F			M	F			M	F	
Ahome	-	-	-	-	-	-	2	11	-	-	-	3
Angostura	-	-	-	-	-	-	-	-	-	-	-	-
Badiraguato	-	-	-	-	-	-	-	-	-	-	-	-
Choix	-	-	-	-	-	-	-	-	-	-	-	-
Concordia	-	-	-	-	-	-	-	-	-	-	-	-
Cosala	-	-	-	-	-	-	-	2	-	-	-	-
Culiacán	-	-	1	-	1	16	4	5	-	3	1	1
Elota	-	-	-	-	-	-	-	1	-	-	-	-
Escuinapa	-	-	-	-	1	1	-	1	-	-	-	3
El Fuerte	-	-	-	-	-	-	-	-	-	-	-	-
Guasave	-	1	-	-	1	3	3	-	-	-	-	-
Mazatlán	-	-	-	-	-	8	7	10	-	2	2	1
Mocorito	-	-	-	-	-	-	-	-	-	-	-	-
Navolato	-	-	-	-	-	-	1	-	-	2	-	-
El Rosario	-	-	-	-	-	-	-	3	-	-	-	-
S. Alvarado	-	-	-	-	-	-	-	-	-	-	-	-
San Ignacio	-	-	-	-	-	-	-	-	-	-	-	1
Sinaloa	-	-	-	-	-	-	-	-	-	-	-	-
Total	-	1	1	-	3	28	17	33	-	7	3	9

CUADRO 7. Casos por municipios de Enfermedades Trasmisibles por Vector, Paludismo por *P. falciparum* y Paludismo por *P. vivax*

MUNICIPIOS	Paludismo por <i>P. falciparum</i> CIE-10 ^a REV. B50				Paludismo por <i>P. vivax</i> CIE-10 ^a REV. B51			
	2013			2012	2013			2012
	Sem.	Acum.		Acum.	Sem.	Acum.		Acum.
		M	F			M	F	
Ahome	-	-	-	-	-	-	-	-
Angostura	-	-	-	-	-	-	-	-
Badiraguato	-	-	-	-	-	-	-	-
Choix	-	-	-	-	-	-	2	-
Concordia	-	-	-	-	-	-	-	-
Cosala	-	-	-	-	-	-	-	-
Culiacán	-	1	-	-	-	-	-	-
Elota	-	-	-	-	-	-	-	-
Escuinapa	-	-	-	-	-	-	-	-
El Fuerte	-	-	-	-	-	-	-	-
Guasave	-	-	-	-	-	-	-	-
Mazatlán	-	-	-	-	-	-	-	-
Mocorito	-	-	-	-	-	-	-	-
Navolato	-	-	-	-	-	-	-	-
El Rosario	-	-	-	-	-	-	-	-
S. Alvarado	-	-	-	-	-	-	-	-
San Ignacio	-	-	-	-	-	-	-	-
Sinaloa	-	-	-	-	-	-	-	1
Total	-	1	-	-	-	-	2	1

CUADRO 7.1 Casos por municipios de Enfermedades Trasmisibles por Vector

MUNICIPIOS	Fiebre por dengue CIE-10 ^a REV. A90				Fiebre hemorrágica por dengue CIE-10 ^a REV. A91			
	2013			2012	2013			2012
	En Estudio	Confirmados		Confir.	En Estudio	Confirmados		Confir.
	Sem.	M	F		Sem.	M	F	
Ahome	-	-	-	-	-	-	-	-
Angostura	-	-	-	-	-	-	-	-
Badiraguato	-	-	-	-	-	-	-	1
Choix	-	-	-	-	-	-	-	-
Concordia	-	-	-	-	-	-	-	-
Cosala	-	-	-	-	-	-	-	-
Culiacán	2	2	2	3	1	-	1	1
Elota	-	-	-	-	-	2	-	-
Escuinapa	3	2	8	-	-	-	-	-
El Fuerte	-	-	-	-	-	-	-	-
Guasave	-	-	-	-	-	-	-	-
Mazatlán	5	21	13	4	3	6	5	-
Mocorito	-	-	-	-	-	1	-	-
Navolato	2	-	-	-	-	-	-	-
El Rosario	-	-	-	-	-	-	-	-
S. Alvarado	-	-	-	1	-	1	-	-
San Ignacio	-	1	-	-	-	-	-	-
Sinaloa	-	-	-	-	-	-	-	-
Total	12	26	23	8	4	10	6	2

CUADRO 8. Casos por municipios de Enfermedades Zoonóticas

MUNICIPIOS	Brucelosis CIE-10ª REV. A23				Leptospirosis CIE-10ª REV. A27				Rabia CIE-10ª REV. A82			
	2013			2012	2013			2012	2013			2012
	Sem.	Acum.		Acum.	Sem.	Acum.		Acum.	Sem.	Acum.		Acum.
		M	F			M	F			M	F	
Ahome	3	5	10	16	-	1	-	-	-	-	-	-
Angostura	-	-	-	-	-	-	-	-	-	-	-	-
Badiraguato	-	-	-	-	-	-	-	-	-	-	-	-
Choix	1	2	2	2	-	-	-	-	-	-	-	-
Concordia	-	1	1	-	-	-	-	-	-	-	-	-
Cosala	-	-	-	-	-	-	-	-	-	-	-	-
Culiacán	1	3	3	3	-	3	1	-	-	-	-	-
Elota	-	-	-	-	-	-	-	-	-	-	-	-
Escuinapa	-	-	-	-	-	-	-	-	-	-	-	-
El Fuerte	1	2	1	7	-	-	-	-	-	-	-	-
Guasave	-	4	1	1	-	1	-	1	-	-	-	-
Mazatlán	-	-	4	1	-	-	-	-	-	-	-	-
Mocorito	-	-	-	-	-	-	-	-	-	-	-	-
Navolato	-	1	-	-	-	-	-	-	-	-	-	-
El Rosario	-	-	-	-	-	-	-	-	-	-	-	-
S. Alvarado	-	-	-	-	-	-	-	-	-	-	-	-
San Ignacio	-	-	-	-	-	-	-	-	-	-	-	-
Sinaloa	-	-	-	-	-	-	-	-	-	-	-	-
Total	6	18	22	30	-	5	1	1	-	-	-	-

CUADRO 9. Casos por municipios de Otras Enfermedades Exantemáticas

MUNICIPIOS	Escarlatina CIE-10ª REV. A38				Varicela CIE-10ª REV. B01				Enfermedad febril exantemática CIE-10ª REV. S/C			
	2013			2012	2013			2012	2013			2012
	Sem.	Acum.		Acum.	Sem.	Acum.		Acum.	Sem.	Acum.		Acum.
		M	F			M	F			M	F	
Ahome	-	-	-	3	18	88	75	244	1	4	2	4
Angostura	-	-	-	-	4	15	14	31	-	-	-	-
Badiraguato	-	-	-	-	1	8	7	12	-	-	-	-
Choix	-	1	1	-	-	-	3	17	-	-	-	-
Concordia	-	-	1	-	2	10	15	8	-	-	-	-
Cosala	-	-	-	-	-	1	3	8	-	-	-	-
Culiacán	-	1	-	2	59	194	153	430	2	6	3	6
Elota	-	-	-	-	5	31	16	67	-	-	1	-
Escuinapa	-	-	-	-	5	21	21	26	-	-	-	-
El Fuerte	-	-	-	-	1	11	7	42	-	-	-	1
Guasave	-	-	1	-	13	63	66	178	-	-	1	1
Mazatlán	-	1	-	-	13	61	71	102	1	1	1	2
Mocorito	-	3	-	2	8	11	22	56	-	-	-	-
Navolato	-	-	-	-	4	22	17	102	-	-	-	-
El Rosario	-	-	-	-	7	30	32	7	-	-	-	-
S. Alvarado	-	-	-	1	1	4	8	49	-	-	-	-
San Ignacio	-	-	-	-	-	5	-	11	-	-	-	-
Sinaloa	-	-	-	-	3	6	3	33	-	-	-	-
TOTAL	-	6	3	8	144	581	533	1423	4	11	8	14

CUADRO 10. Casos por municipios de Enfermedades Trasmisibles

MUNICIPIOS	Hepatitis aguda tipo A CIE-10ª REV. B15				Hepatitis tipo C CIE-10ª REV. B17.1,B18.2				SIDA CIE-10ª REV. B20-B24			
	2013			2012	2013			2012	2013			2012
	Sem.	Acum.		Acum.	Sem.	Acum.		Acum.	Sem.	Acum.		Acum.
		M	F			M	F			M	F	
Ahome	-	20	11	53	-	1	2	8	1	4	2	10
Angostura	4	3	1	3	-	-	-	-	2	1	1	-
Badiraguato	-	7	2	-	-	-	-	-	-	-	-	-
Choix	-	3	-	11	-	-	-	-	-	-	-	-
Concordia	-	-	-	2	-	-	-	-	-	-	-	-
Cosala	-	-	-	-	-	-	-	-	-	-	-	-
Culiacán	4	31	23	64	3	10	4	9	3	12	-	5
Elota	2	2	1	6	-	-	-	-	-	-	-	-
Escuinapa	-	1	1	4	-	-	-	-	-	1	-	3
El Fuerte	2	16	8	6	-	-	-	-	-	-	-	-
Guasave	1	12	8	29	1	3	1	-	-	-	-	-
Mazatlán	-	5	9	20	1	2	3	4	-	5	2	8
Mocorito	-	1	6	4	-	-	-	-	-	-	-	-
Navolato	-	1	2	5	-	-	-	-	-	-	-	-
El Rosario	-	2	1	8	-	-	-	-	-	-	-	-
S. Alvarado	-	-	1	2	-	1	-	-	-	-	-	-
San Ignacio	-	-	-	-	-	-	-	-	-	-	-	-
Sinaloa	-	4	1	1	-	-	-	-	-	-	-	-
TOTAL	13	108	75	218	5	17	10	21	6	23	5	26

CUADRO 10.1 Casos por municipios de Enfermedades Trasmisibles

MUNICIPIOS	Conjuntivitis hemorrágica epidémica CIE-10ª REV. B30.3				Meningitis meningocócica CIE-10ª REV. A 39.0				Meningitis CIE-10ª REV. G00-G03 excepto A17.0, A39.0			
	2013			2012	2013			2012	2013			2012
	Sem.	Acum.		Acum.	Sem.	Acum.		Acum.	Sem.	Acum.		Acum.
		M	F			M	F			M	F	
Ahome	-	-	-	-	-	-	-	-	-	-	-	3
Angostura	-	-	-	-	-	-	-	-	-	-	-	-
Badiraguato	-	-	-	-	-	-	-	-	-	-	-	-
Choix	-	-	-	-	-	-	-	-	-	-	-	-
Concordia	-	-	-	-	-	-	-	-	-	-	-	-
Cosala	-	-	-	-	-	-	-	-	-	-	-	-
Culiacán	-	-	-	-	-	-	-	-	-	1	1	5
Elota	-	-	-	-	-	-	-	-	-	-	-	-
Escuinapa	-	-	-	-	-	-	-	-	-	-	-	-
El Fuerte	-	-	-	-	-	-	-	-	-	-	-	-
Guasave	-	-	-	-	-	-	-	-	-	-	1	-
Mazatlán	-	-	-	-	-	-	-	-	-	-	-	1
Mocorito	-	-	-	-	-	-	-	-	-	-	-	-
Navolato	-	-	-	-	-	-	-	-	-	-	-	-
El Rosario	-	-	-	-	-	-	-	-	-	-	-	-
S. Alvarado	-	-	-	-	-	-	-	-	-	-	-	-
San Ignacio	-	-	-	-	-	-	-	-	-	-	-	-
Sinaloa	-	-	-	-	-	-	-	-	-	-	-	-
Total	-	-	-	-	-	-	-	-	-	1	2	9

CUADRO 10.2 Casos por municipios de Enfermedades Trasmisibles

MUNICIPIOS	Parálisis flácida aguda CIE-10ª REV. S/C				Infección asintomática por VIH CIE-10ª REV. Z21			
	2013			2012	2013			2012
	Sem.	Acum.		Acum.	Sem.	Acum.		Acum.
		M	F			M	F	
Ahome	-	-	-	-	-	-	-	2
Angostura	-	-	-	-	-	-	-	-
Badiraguato	-	-	-	-	-	-	-	-
Choix	-	-	-	-	-	-	-	-
Concordia	-	-	-	-	-	-	-	-
Cosala	-	-	-	-	-	-	-	-
Culiacán	-	-	1	1	1	8	-	14
Elota	-	-	-	-	-	-	-	-
Escuinapa	-	-	-	-	2	1	1	1
El Fuerte	-	-	-	-	-	-	-	-
Guasave	-	-	-	-	-	1	1	-
Mazatlán	-	-	-	1	1	12	1	4
Mocorito	-	-	-	-	-	-	-	-
Navolato	-	-	-	-	-	-	-	-
El Rosario	-	-	-	-	-	-	-	-
S. Alvarado	-	-	-	-	1	1	-	1
San Ignacio	-	-	-	-	-	-	-	-
Sinaloa	-	-	-	-	-	-	-	-
TOTAL	-	-	1	2	5	23	3	22

CUADRO 11. Casos por municipios de Enfermedades no Trasmisibles

MUNICIPIOS	Fiebre reumática aguda CIE-10ª REV. I00-I02				Intoxicación por plaguicidas CIE-10ª REV. T60			
	2013			2012	2013			2012
	Sem.	Acum.		Acum.	Sem.	Acum.		Acum.
		M	F			M	F	
Ahome	-	-	2	-	-	1	-	4
Angostura	-	-	-	-	-	-	-	-
Badiraguato	-	-	-	-	-	-	-	1
Choix	-	-	-	-	-	1	-	-
Concordia	-	-	-	-	-	-	-	3
Cosala	-	-	-	-	-	-	-	-
Culiacán	-	-	-	2	1	5	3	2
Elota	-	-	-	-	-	1	1	2
Escuinapa	-	-	-	-	-	4	-	-
El Fuerte	-	-	-	-	-	1	-	2
Guasave	-	-	-	-	-	1	1	3
Mazatlán	-	-	-	2	-	2	1	1
Mocorito	1	1	-	-	-	-	-	-
Navolato	1	1	-	2	-	-	-	-
El Rosario	-	-	-	1	-	10	2	16
S. Alvarado	1	-	1	-	-	-	-	-
San Ignacio	-	-	-	-	-	-	-	-
Sinaloa	-	1	-	1	-	-	-	2
Total	3	3	3	8	1	26	8	36

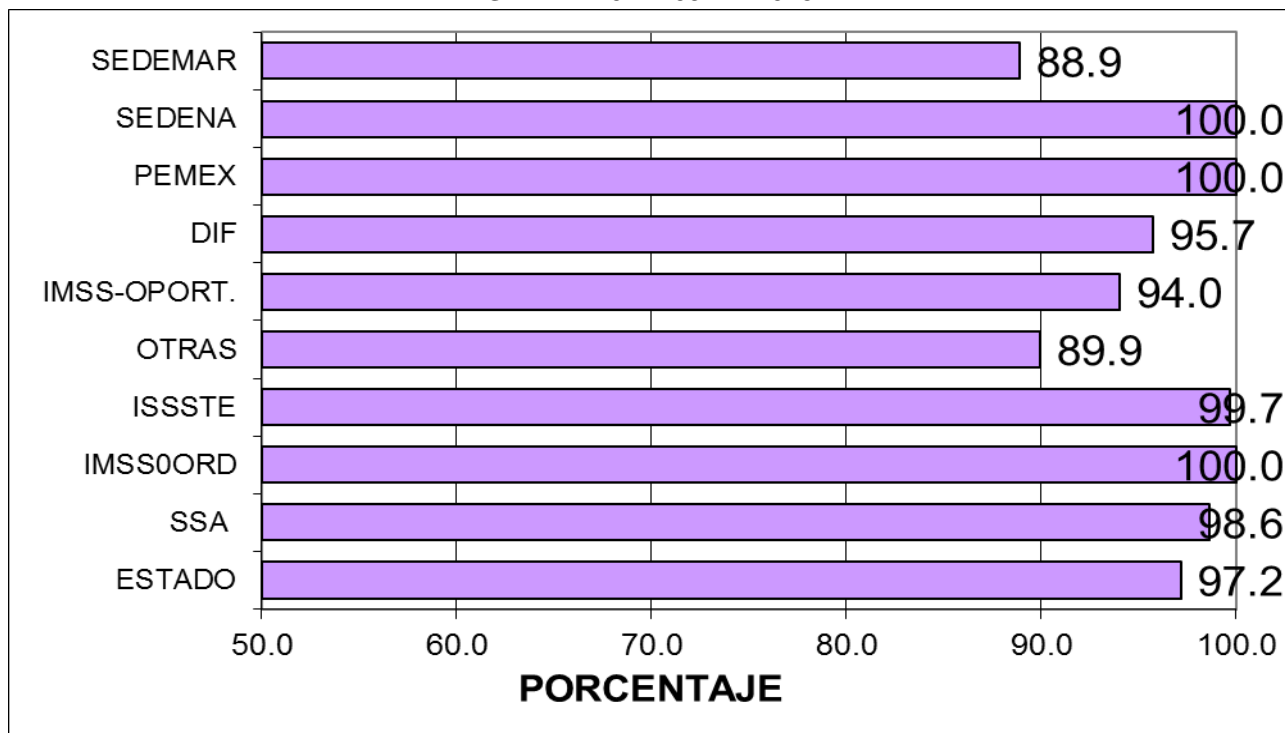
CUADRO 11.1 Casos por municipios de Enfermedades no Trasmisibles

MUNICIPIOS	Intoxicación por animales venenosos CIE-10ª REV. T63 (excepto T63.2) X21, X23, X27				Intoxicación por veneno de escorpión CIE-10ª REV. T63.2, X22			
	2013			2012	2013			2012
	Sem.	Acum.		Acum.	Sem.	Acum.		Acum.
		M	F			M	F	
Ahome	7	20	14	18	-	-	1	2
Angostura	1	11	1	10	-	2	3	9
Badiraguato	2	3	3	1	1	3	4	1
Choix	-	1	3	1	-	2	4	4
Concordia	-	1	4	4	2	21	42	59
Cosala	-	-	-	-	-	2	2	6
Culiacán	14	44	39	50	8	93	96	79
Elota	1	14	10	14	1	11	10	14
Escuinapa	2	4	5	2	4	28	46	70
El Fuerte	1	2	8	5	-	3	3	9
Guasave	2	7	9	22	3	9	8	31
Mazatlán	3	18	27	83	25	121	139	198
Mocorito	-	1	3	3	1	3	5	3
Navolato	2	5	9	17	1	4	3	13
El Rosario	1	5	2	7	8	90	69	142
S. Alvarado	-	-	3	7	1	3	2	3
San Ignacio	-	6	3	-	1	9	13	25
Sinaloa	-	3	3	6	2	7	10	24
TOTAL	36	145	146	250	58	411	460	692

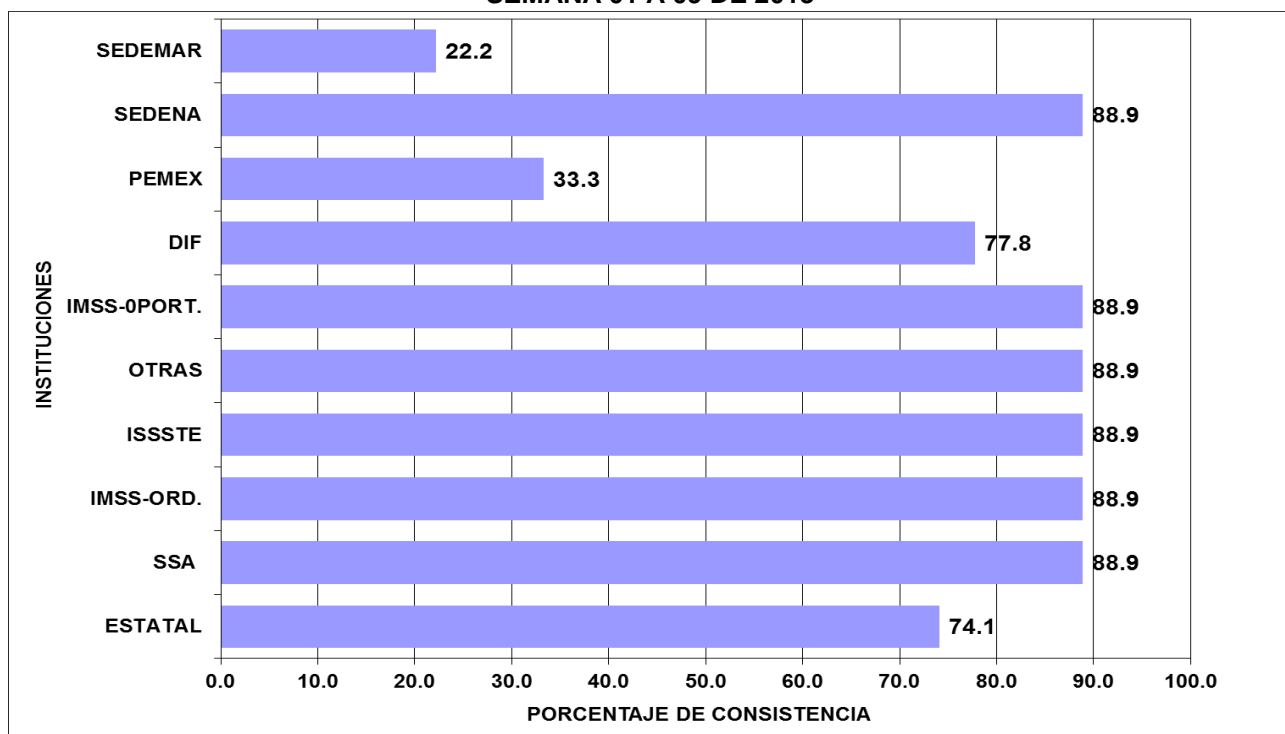
CUADRO 12. Casos por municipios de Accidentes

MUNICIPIOS	Mordeduras por perro CIE-10 ^a REV. W54				Mordeduras por otros mamíferos CIE-10 ^a REV. W55				Mordeduras por serpiente CIE-10 ^a REV. X20			
	2013			2012	2013			2012	2013			2012
	Sem.	Acum.		Acum.	Sem.	Acum.		Acum.	Sem.	Acum.		Acum.
		M	F			M	F			M	F	
Ahome	6	11	13	40	1	1	2	5	-	-	-	-
Angostura	-	-	-	1	-	-	-	-	-	-	-	-
Badiraguato	1	6	1	5	-	-	-	1	-	2	-	-
Choix	-	-	2	6	-	1	-	1	-	-	-	-
Concordia	-	3	-	4	1	-	2	-	-	-	-	-
Cosala	-	2	-	-	-	-	-	-	-	-	-	-
Culiacán	4	40	29	141	2	5	6	27	-	1	-	-
Elota	1	4	2	2	-	-	-	-	-	-	-	-
Escuinapa	-	7	3	17	-	-	1	2	-	1	-	-
El Fuerte	1	9	3	9	-	-	-	3	6	-	7	-
Guasave	3	28	15	32	-	2	-	1	-	-	-	-
Mazatlán	4	28	23	87	-	5	2	2	-	-	-	4
Mocorito	-	2	-	1	-	-	-	-	-	-	-	-
Navolato	1	3	2	7	-	-	-	1	-	-	-	-
El Rosario	-	3	3	23	-	-	-	2	-	-	-	-
S. Alvarado	-	1	-	1	-	-	-	-	-	-	-	-
San Ignacio	-	1	1	5	-	-	-	-	-	-	-	-
Sinaloa	-	7	2	5	-	-	-	-	-	-	-	-
TOTAL	21	155	99	386	4	14	13	45	6	4	7	4

**GRAFICO DE COBERTURA OPORTUNA DE NOTIFICACION SEMANAL POR INSTITUCIONES,
SEMANA 01 A 09 DE 2013**



**GRAFICO DE CONSISTENCIA DE NOTIFICACION SEMANAL POR INSTITUCIONES,
SEMANA 01 A 09 DE 2013**



SISTEMA ESTATAL DE VIGILANCIA EPIDEMIOLÓGICA

DIRECTORIO

Dr. Ernesto Echeverría Aispuro
SECRETARIO DE SALUD

Dr. Julio Cesar Quintero Ledezma
SUBSECRETARIO DE SALUD
PUBLICA

Lic. María Alejandra Gil Alvarez
DIRECTORA ADMINISTRATIVA

Dr. Alvaro M. Acosta Padilla
DIRECTOR DE PREVENCIÓN Y PROMOCIÓN
DE LA SALUD

Dr. José Humberto Valle Guerrero
SUBDIRECTOR DE VIGILANCIA
EPIDEMIOLOGICA

L. I. Lourdes Armenta Lindoro
DIRECTORA DE TECNOLOGÍAS
DE LA SALUD

L. I. Lourdes C. Chaidez Ochoa
JEFE DEL DEPTO. DE APOYO A USUARIOS

PROCESAMIENTO DE LA INFORMACIÓN Y DISEÑO

Dr. Carlos Robles Talavera

COLABORADORES

SECRETARIA DE SALUD:

Dr. José Humberto Valle Guerrero

Dr. Camilo A. Esquerro Aldana

Dr. José Pablo Güémez Alvarez

Dr. Carlos Robles Talavera

Dr. David Zamora Valdez

Dr. Jesús Ramón Delgado Lugo

Dr. Rubén Shinagawa Acosta

SECTOR SALUD:

Dra. Orietta del Carmen Ríos Román (IMSS)

Dr. Juan José Villalobos Rodelo (ISSSTE)

Dr. Daniel Jacobo Yamada IMSS-OP

Dr. Jorge A. Inzunza Felix (IMSS_OP)

Dra. Ma. Lourdes Gutierrez Gaxiola (DIF)

Notificación de los Eventos Emergentes con Impacto Epidemiológico al (01 66 7) 7 59 25 29

E-mail: epidesin@yahoo.com.mx

