



# Boletín Epidemiológico

COMITÉ ESTATAL DE VIGILANCIA EPIDEMIOLÓGICA

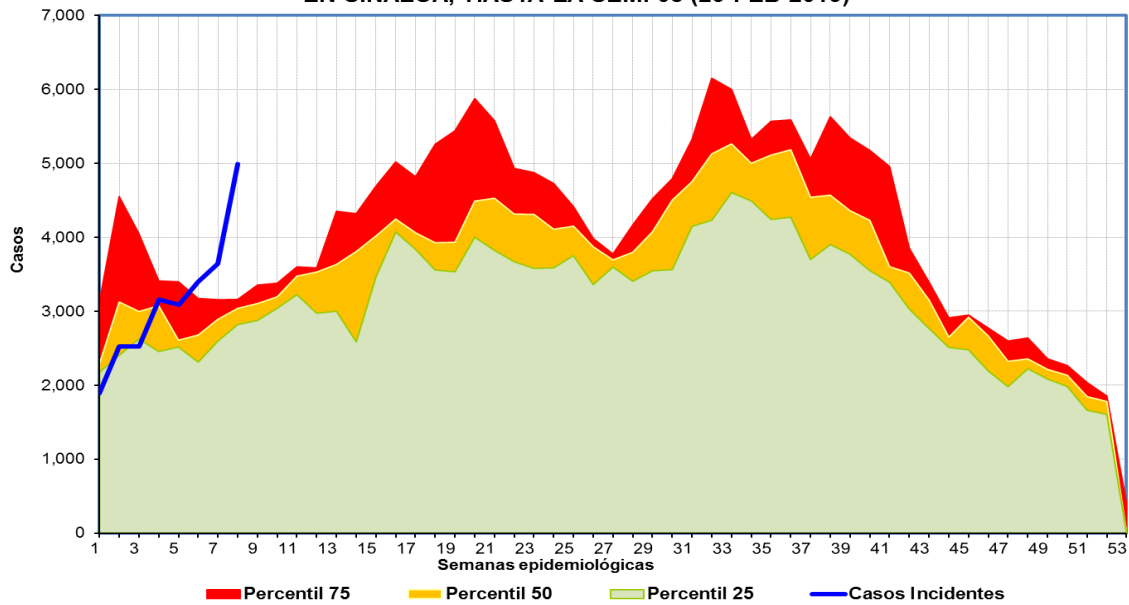
---

Número 08    Volumen 6    Semana 08    (HASTA EL 23 DE FEBRERO DEL 2013)

---

CONTENIDO	PAGINA
* Canal Endémico EDA's - IRA's	Pág. 2
* Enfermedades de Notificación Inmediata	Pág. 3
* Enfermedades de Notificación Semanal	Pág. 4
* Enfermedades Prevenibles por Vacunación	Pág. 5
* Enfermedades Infecciosas y Parasitarias del Aparato Digestivo	Pág. 9
* Enfermedades Infecciosas del Aparato Respiratorio	Pág. 12
* Enfermedades de Transmisión Sexual	Pág. 14
* Enfermedades Transmisibles por Vector	Pág. 15
* Enfermedades Zoonóticas	Pág. 17
* Otras Enfermedades Exantemáticas	Pág. 18
* Enfermedades Transmisibles	Pág. 19
* Enfermedades no Transmisibles	Pág. 22
* Accidentes	Pág. 24
* Defectos de Tubo Neural	Pág. 25
* Coberturas Estatales	Pág. 27
* Directorio	Pág. 28

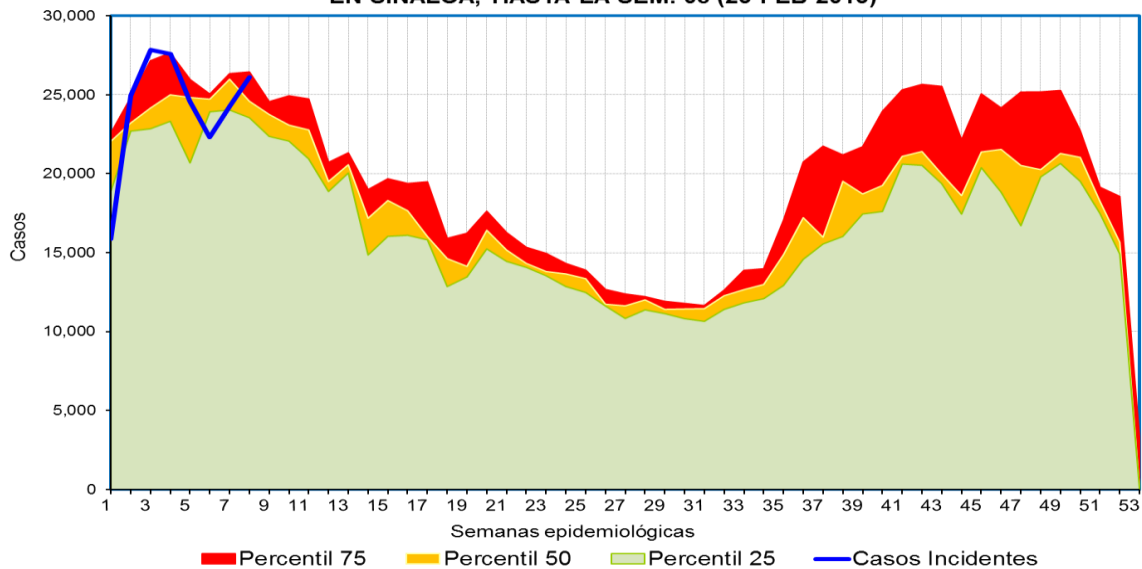
**CANAL ENDEMIC DE ENFERMEDADES DIARREICAS AGUDAS (EDA's)  
EN SINALOA, HASTA LA SEM. 08 (23-FEB-2013)**



Fuente: SINAVE/SUAVE/Epidemiología Sinaloa

Durante la semana 8 se presentó un incremento inusual de las Enfermedades Diarreicas Agudas (EDA's), colocándose en franca epidemia, asociado a notificación de brotes de diarrea en campos agrícolas predominando en menores de 5 años, este comportamiento se observa en otros estados del país y se relaciona con rotavirus.

**CANAL ENDEMIC DE INFECCIONES RESPIRATORIAS AGUDAS (IRA's)  
EN SINALOA, HASTA LA SEM. 08 (23-FEB-2013)**



Fuente: SINAVE/SUAVE/Epidemiología Estatal

Por segunda ocasión en el año las Infecciones Respiratorias Agudas (IRA's) alcanzan el percentil 75 del canal endémico colocándose en zona de alarma, se espera un descenso con el fin de la temporada invernal.

CUADRO 1. Casos nuevos de enfermedades de notificación inmediata

Enfermedad	2013			2012			Mediana Sem
	Sem	Acum.		Sem	Acum.		
		M	F		M	F	
Cólera, (A00)	-	-	-	-	-	-	
Parálisis flácida aguda, (S/C)	-	-	1	-	1	1	
Poliomielitis aguda, (A80)	-	-	-	-	-	-	
Difteria, (A36)	-	-	-	-	-	-	
Enfermedad febril exantemática, (S/C)	3	10	5	1	5	7	
Sarampión, (B05)	-	-	-	-	-	-	
Síndrome coqueluchoide, (S/C)	-	-	10	-	7	3	
Tos ferina, (A37)	-	-	-	-	-	-	
Tétanos neonatal, (A33)	-	-	-	-	-	-	
Tétanos, (A34, A35)	-	-	-	-	-	-	
Rabia, (A82)	-	-	-	-	-	-	
Fiebre por dengue, (A90) *	1	21	19	-	3	5	
Fiebre hemorrágica por dengue, (A91) *	1	9	5	-	2	-	
Paludismo por plasmodium falciparum, (B50)	-	1	-	-	-	-	
Tuberculosis meningea, (A17.0) **	-	-	-	-	-	-	
Meningitis meningocócica, (A39.0)	-	-	-	-	-	-	
Fiebre del Oeste del Nilo, (A92.3)	-	-	-	-	-	-	

FUENTE: Sistema Único de Información para la Vigilancia Epidemiológica. *Información preliminar.*

\* Casos confirmados por LESP.

\*\* Incluye casos de todas las edades.

Nota: Algunos casos de 2011 aún falta su confirmación.

CUADRO 2. Casos nuevos de enfermedades de notificación semanal

Enfermedad	2013			2012			Mediana Sem
	En la semana	Acum.		En la semana	Acum.		
		M	F		M	F	
Infecciones intestinales por otros organismos y las mal definidas, (A04, A08-A09)	4 338	9 616	11 602	2 145	6 636	8 356	
Infecciones respiratorias agudas, (J00-J06, J20, J21 excepto J02.0 y J03.0)	25 532	80 164	108 899	25 776	88 969	118 602	
Hepatitis B, (B16)	3	5	4	-	2	1	
Paludismo por plasmodium vivax, (B51)	-	-	2	-	-	-	
Tuberculosis respiratoria, (A15-A16)	29	93	48	17	97	51	
Sifilis adquirida, (A51-A53)	14	26	16	3	10	18	
Sifilis congénita, (A50)	-	1	1	-	-	-	
Varicela, (B01)	139	502	502	196	659	597	
Hepatitis aguda tipo A, (B15)	22	100	70	29	105	97	
Diabetes mellitus insulino dependiente (Tipo I), (E10)	4	25	32	11	43	49	
Diabetes mellitus no insulino dependiente (Tipo II), (E11-E14)	378	1 030	1 565	380	1 243	1 636	
Hipertensión arterial, (I10-I15)	646	1 823	2 912	669	1 970	3 210	
Tumor maligno de mama, (C50)	5	1	37	2	4	37	
Tumor maligno del cuello del útero, (C53)	-		10	-		18	
Defectos del tubo neural, (Q00 y Q01)	-	-	-	-	-	-	

FUENTE: Sistema Único de Información para la Vigilancia Epidemiológica. Información preliminar. Procesó: DE.

CUADRO 3. Casos de Enfermedades Prevenibles por vacunación

MUNICIPIOS	Meningitis tuberculosa CIE-10ª REV. A17.0				Tétanos CIE-10ª REV. A34, A35			
	2013			2012	2013			2012
	Sem.	Acum.		Acum.	Sem.	Acum.		Acum.
		M	F			M	F	
Ahome	-	-	-	-	-	-	-	-
Angostura	-	-	-	-	-	-	-	-
Badiraguato	-	-	-	-	-	-	-	-
Choix	-	-	-	-	-	-	-	-
Concordia	-	-	-	-	-	-	-	-
Cosala	-	-	-	-	-	-	-	-
Culiacán	-	-	-	-	-	-	-	-
Elota	-	-	-	-	-	-	-	-
Escuinapa	-	-	-	-	-	-	-	-
El Fuerte	-	-	-	-	-	-	-	-
Guasave	-	-	-	-	-	-	-	-
Mazatlán	-	-	-	-	-	-	-	-
Mocorito	-	-	-	-	-	-	-	-
Navolato	-	-	-	-	-	-	-	-
El Rosario	-	-	-	-	-	-	-	-
S. Alvarado	-	-	-	-	-	-	-	-
San Ignacio	-	-	-	-	-	-	-	-
Sinaloa	-	-	-	-	-	-	-	-
<b>Total</b>	-	-	-	-	-	-	-	-

FUENTE: Sistema Único de Información para la Vigilancia Epidemiológica. Información preliminar. Procesó: DGE.





CUADRO 3.3 Casos por municipios de Enfermedades Prevenibles  
por Vacunación

MUNICIPIOS	Hepatitis aguda tipo B CIE-10ª REV. B16				Rubéola congénita CIE-10ª REV. P35.0			
	2013			2012	2013			2012
	Sem.	Acum.		Acum.	Sem.	Acum.		Acum.
		M	F			M	F	
Ahome	-	-	-	-	-	-	-	-
Angostura	-	-	-	-	-	-	-	-
Badiraguato	-	-	-	1	-	-	-	-
Choix	-	-	-	-	-	-	-	-
Concordia	-	-	-	-	-	-	-	-
Cosala	-	-	-	-	-	-	-	-
Culiacán	3	2	4	2	-	-	-	-
Elota	-	-	-	-	-	-	-	-
Escuinapa	-	-	-	-	-	-	-	-
El Fuerte	-	-	-	-	-	-	-	-
Guasave	-	1	-	-	-	-	-	-
Mazatlán	-	2	-	-	-	-	-	-
Mocorito	-	-	-	-	-	-	-	-
Navolato	-	-	-	-	-	-	-	-
El Rosario	-	-	-	-	-	-	-	-
S. Alvarado	-	-	-	-	-	-	-	-
San Ignacio	-	-	-	-	-	-	-	-
Sinaloa	-	-	-	-	-	-	-	-
<b>TOTAL</b>	3	5	4	3	-	-	-	-



CUADRO 4. Casos por municipios de Enfermedades Infecciosas y Parasitarias  
*del Aparato Digestivo*

MUNICIPIOS	Cólera CIE-10ª REV. A00				Fiebre tifoidea CIE-10ª REV. A01.0				Paratifoidea y otras salmonelosis CIE-10ª REV. A01.1-A02			
	2013			2012	2013			2012	2013			2012
	Sem.	Acum.		Acum.	Sem.	Acum.		Acum.	Sem.	Acum.		Acum.
		M	F			M	F			M	F	
Ahome	-	-	-	-	18	14	97	84	2	14	12	67
Angostura	-	-	-	-	19	25	78	122	-	1	3	15
Badiraguato	-	-	-	-	10	9	34	64	-	-	-	2
Choix	-	-	-	-	-	2	7	10	-	-	1	9
Concordia	-	-	-	-	9	20	38	112	-	1	-	16
Cosala	-	-	-	-	-	1	-	7	-	-	-	1
Culiacán	-	-	-	-	40	65	206	287	7	4	45	152
Elota	-	-	-	-	3	9	27	48	-	1	8	12
Escuinapa	-	-	-	-	7	9	46	40	-	-	2	8
El Fuerte	-	-	-	-	4	7	16	12	1	-	4	4
Guasave	-	-	-	-	29	59	118	293	13	23	52	193
Mazatlán	-	-	-	-	43	81	205	315	1	20	47	87
Mocorito	-	-	-	-	17	16	43	66	5	6	18	11
Navolato	-	-	-	-	10	14	47	63	2	1	9	50
El Rosario	-	-	-	-	7	6	25	37	-	1	-	1
S. Alvarado	-	-	-	-	20	31	57	76	1	1	6	37
San Ignacio	-	-	-	-	4	10	14	24	-	2	5	9
Sinaloa	-	-	-	-	14	16	59	93	3	6	8	5
<b>TOTAL</b>	-	-	-	-	254	394	1117	1753	35	81	220	679

FUENTE: Sistema Único de Información para la Vigilancia Epidemiológica. Información preliminar. Procesó: DGE.

CUADRO 4.1 Casos por municipios de Enfermedades Infecciosas y Parasitarias  
*del Aparato Digestivo*

MUNICIPIOS	Shigelosis CIE-10 <sup>a</sup> REV. A03				Infección intestinal debida a virus y otros organismos, y las mal definidas CIE-10 <sup>a</sup> REV. A04, A08-A09			
	2013			2012	2013			2012
	Sem.	Acum.		Acum.	Sem.	Acum.		Acum.
		M	F			M	F	
Ahome	1	1	-	15	455	1 059	1 313	1 655
Angostura	-	-	-	2	125	275	374	441
Badiraguato	-	-	-	-	56	122	100	184
Choix	-	-	-	-	36	117	126	206
Concordia	-	-	-	2	71	96	110	175
Cosala	-	-	-	-	9	32	36	63
Culiacán	-	1	1	-	1 601	3 142	3 822	5 168
Elota	-	-	-	-	124	240	307	300
Escuinapa	-	2	-	2	265	437	551	381
El Fuerte	3	-	3	-	127	232	251	327
Guasave	-	-	-	3	309	897	1 049	1 761
Mazatlán	-	1	-	12	537	1 534	1 841	1 911
Mocorito	-	1	2	-	57	216	229	335
Navolato	1	4	2	8	329	610	741	1 136
El Rosario	-	-	-	1	82	182	241	189
S. Alvarado	-	-	-	-	47	116	139	254
San Ignacio	-	-	1	-	30	81	99	154
Sinaloa	-	-	-	-	78	228	273	352
<b>Total</b>	<b>5</b>	<b>10</b>	<b>9</b>	<b>45</b>	<b>4 338</b>	<b>9 616</b>	<b>11 602</b>	<b>14 992</b>

CUADRO 4.2 Casos por municipios de Enfermedades Infecciosas y Parasitarias  
del Aparato Digestivo

MUNICIPIOS	Intoxicación alimentaria bacteriana CIE-10ª REV. A05				Enfermedades infecciosas intestinales CIE-10ª REV. A01-A03, A04, A05, A06.1-A06.3, A06.9, A07.0-A07.2, A07.9, A08-A09			
	2013			2012	2013			2012
	Sem.	Acum.		Acum.	Sem.	Acum.		Acum.
		M	F			M	F	
Ahome	2	3	3	14	500	1 155	1 478	2 035
Angostura	-	-	1	5	149	316	474	640
Badiraguato	-	-	-	1	71	158	158	313
Choix	1	1	1	3	41	127	148	279
Concordia	4	9	11	29	89	158	191	393
Cosala	-	-	-	-	9	36	40	84
Culiacán	3	12	5	29	1 707	3 397	4 340	6 118
Elota	-	1	2	7	140	277	377	395
Escuinapa	5	14	7	10	295	498	655	533
El Fuerte	-	3	4	1	141	267	300	423
Guasave	2	4	2	4	410	1 114	1 376	2 672
Mazatlán	4	19	14	143	627	1 781	2 279	2 789
Mocorito	2	1	1	3	87	263	316	488
Navolato	1	-	1	2	381	721	925	1 436
El Rosario	1	3	5	4	104	220	320	334
S. Alvarado	-	-	-	1	81	163	243	382
San Ignacio	1	5	8	6	35	108	143	220
Sinaloa	-	-	-	1	101	269	372	512
<b>TOTAL</b>	26	75	65	263	4 968	11 028	14 135	20046

CUADRO 5. Casos por municipios de Enfermedades Infecciosas  
*del Aparato Respiratorio*

MUNICIPIOS	Tuberculosis respiratoria CIE-10ª REV. A15-A16				Infecciones respiratorias agudas CIE-10ª REV. J00-J06, J20, J21 excepto J02, J03.0			
	2013			2012	2013			2012
	Sem.	Acum.		Acum.	Sem.	Acum.		Acum.
		M	F			M	F	
Ahome	4	12	13	29	3 522	10 275	14 082	26 541
Angostura	-	-	-	-	693	2 322	2 901	5 500
Badiraguato	-	-	-	1	412	1 261	1 604	3 610
Choix	-	-	-	3	404	1 146	1 738	2 730
Concordia	-	1	1	-	355	1 036	1 440	3 582
Cosala	-	-	-	-	148	577	765	1 304
Culiacán	11	40	26	52	6 488	21 365	28 680	53 002
Elota	-	-	-	-	877	2 768	3 319	5 362
Escuinapa	-	-	1	2	713	2 665	3 557	5 216
El Fuerte	1	1	1	3	928	2 456	3 201	6 971
Guasave	2	10	2	23	3 507	11 325	15 782	32 063
Mazatlán	8	20	3	24	2 334	7 444	10 730	22 863
Mocorito	-	-	-	-	645	2 137	3 040	4 900
Navolato	-	4	-	5	2 167	6 237	7 962	14 829
El Rosario	1	2	-	1	468	1 462	1 963	4 369
S. Alvarado	-	1	1	1	730	2 093	2 949	5 260
San Ignacio	-	-	-	-	237	964	1 276	2 155
Sinaloa	2	2	-	4	904	2 631	3 910	7 314
<b>TOTAL</b>	29	93	48	148	25532	80164	108899	207571

CUADRO 5.1 Casos por municipios de Enfermedades Infecciosas del Aparato Respiratorio

MUNICIPIOS	Neumonías y bronconeumonías CIE-10ª REV. J12-J18 excepto J18.2				Influenza CIE-10ª REV. J10-J11			
	2013			2012	2013			2012
	Sem.	Acum.		Acum.	Sem.	Acum.		Acum.
		M	F			M	F	
Ahome	21	58	57	73	-	2	1	17
Angostura	2	6	4	3	-	-	-	2
Badiraguato	-	6	8	5	-	-	-	-
Choix	-	2	2	11	-	-	-	-
Concordia	10	11	25	12	-	-	-	-
Cosala	-	-	-	-	-	-	-	-
Culiacán	40	165	152	239	3	32	40	85
Elota	2	4	4	2	-	-	-	-
Escuinapa	7	27	22	23	-	-	-	2
El Fuerte	1	7	2	24	-	-	-	5
Guasave	6	23	28	91	-	7	11	47
Mazatlán	12	63	56	217	2	5	10	38
Mocorito	1	6	5	6	-	-	-	-
Navolato	4	6	2	9	-	-	-	2
El Rosario	-	-	5	6	-	-	-	2
S. Alvarado	-	2	-	6	-	-	-	1
San Ignacio	-	10	4	-	-	-	-	-
Sinaloa	-	3	11	7	-	-	-	-
<b>TOTAL</b>	106	399	387	734	5	46	62	201

CUADRO 6. Casos por municipios de Enfermedades de transmisión sexual

MUNICIPIOS	Sífilis congénita CIE-10ª REV. A50				Sífilis adquirida CIE-10ª REV. A51-A53				Infección gonocócica genitourinaria CIE-10ª REV. A54.0-A54.2			
	2013			2012	2013			2012	2013			2012
	Sem.	Acum.		Acum.	Sem.	Acum.		Acum.	Sem.	Acum.		Acum.
		M	F			M	F			M	F	
Ahome	-	-	-	-	-	-	2	9	-	-	-	3
Angostura	-	-	-	-	-	-	-	-	-	-	-	-
Badiraguato	-	-	-	-	-	-	-	-	-	-	-	-
Choix	-	-	-	-	-	-	-	-	-	-	-	-
Concordia	-	-	-	-	-	-	-	-	-	-	-	-
Cosala	-	-	-	-	-	-	-	2	-	-	-	-
Culiacán	-	-	1	-	7	15	4	5	2	3	1	1
Elota	-	-	-	-	-	-	-	1	-	-	-	-
Escuinapa	-	-	-	-	-	-	-	1	-	-	-	1
El Fuerte	-	-	-	-	-	-	-	-	-	-	-	-
Guasave	-	1	-	-	1	3	2	-	-	-	-	-
Mazatlán	-	-	-	-	6	8	7	7	1	2	2	1
Mocorito	-	-	-	-	-	-	-	-	-	-	-	-
Navolato	-	-	-	-	-	-	1	-	-	2	-	-
El Rosario	-	-	-	-	-	-	-	3	-	-	-	-
S. Alvarado	-	-	-	-	-	-	-	-	-	-	-	-
San Ignacio	-	-	-	-	-	-	-	-	-	-	-	1
Sinaloa	-	-	-	-	-	-	-	-	-	-	-	-
<b>Total</b>	-	1	1	-	14	26	16	28	3	7	3	7

CUADRO 7. Casos por municipios de Enfermedades Trasmisibles por Vector, Paludismo por *P. falciparum* y Paludismo por *P. vivax*

MUNICIPIOS	Paludismo por <i>P. falciparum</i> CIE-10 <sup>a</sup> REV. B50				Paludismo por <i>P. vivax</i> CIE-10 <sup>a</sup> REV. B51			
	2013			2012	2013			2012
	Sem.	Acum.		Acum.	Sem.	Acum.		Acum.
		M	F			M	F	
Ahome	-	-	-	-	-	-	-	-
Angostura	-	-	-	-	-	-	-	-
Badiraguato	-	-	-	-	-	-	-	-
Choix	-	-	-	-	-	-	2	-
Concordia	-	-	-	-	-	-	-	-
Cosala	-	-	-	-	-	-	-	-
Culiacán	-	1	-	-	-	-	-	-
Elota	-	-	-	-	-	-	-	-
Escuinapa	-	-	-	-	-	-	-	-
El Fuerte	-	-	-	-	-	-	-	-
Guasave	-	-	-	-	-	-	-	-
Mazatlán	-	-	-	-	-	-	-	-
Mocorito	-	-	-	-	-	-	-	-
Navolato	-	-	-	-	-	-	-	-
El Rosario	-	-	-	-	-	-	-	-
S. Alvarado	-	-	-	-	-	-	-	-
San Ignacio	-	-	-	-	-	-	-	-
Sinaloa	-	-	-	-	-	-	-	-
<b>Total</b>	-	1	-	-	-	-	2	-

CUADRO 7.1 Casos por municipios de Enfermedades Trasmisibles por Vector

MUNICIPIOS	Fiebre por dengue CIE-10ª REV. A90				Fiebre hemorrágica por dengue CIE-10ª REV. A91			
	2013			2012	2013			2012
	En Estudio	Confirmados		Confir.	En Estudio	Confirmados		Confir.
	Sem.	M	F		Sem.	M	F	
Ahome	-	-	-	-	-	-	-	-
Angostura	-	-	-	-	-	-	-	-
Badiraguato	-	-	-	-	-	-	-	1
Choix	-	-	-	-	-	-	-	-
Concordia	-	-	-	-	-	-	-	-
Cosala	-	-	-	-	-	-	-	-
Culiacán	2	2	1	3	-	-	-	1
Elota	-	-	-	-	-	2	-	-
Escuinapa	1	2	6	-	-	-	-	-
El Fuerte	-	-	-	-	-	-	-	-
Guasave	-	-	-	-	-	-	-	-
Mazatlán	6	16	12	4	-	5	5	-
Mocorito	-	-	-	-	-	1	-	-
Navolato	-	-	-	-	-	-	-	-
El Rosario	-	-	-	-	-	-	-	-
S. Alvarado	-	-	-	1	-	1	-	-
San Ignacio	1	1	-	-	-	-	-	-
Sinaloa	-	-	-	-	-	-	-	-
<b>Total</b>	<b>10</b>	<b>21</b>	<b>19</b>	<b>8</b>	<b>-</b>	<b>9</b>	<b>5</b>	<b>2</b>



CUADRO 8. Casos por municipios de Enfermedades Zoonóticas

MUNICIPIOS	Brucelosis CIE-10ª REV. A23				Leptospirosis CIE-10ª REV. A27				Rabia CIE-10ª REV. A82			
	2013			2012	2013			2012	2013			2012
	Sem.	Acum.		Acum.	Sem.	Acum.		Acum.	Sem	Acum.		Acum.
		M	F			M	F			M	F	
Ahome	2	4	8	16	1	1	-	-	-	-	-	-
Angostura	-	-	-	-	-	-	-	-	-	-	-	-
Badiraguato	-	-	-	-	-	-	-	-	-	-	-	-
Choix	-	1	2	2	-	-	-	-	-	-	-	-
Concordia	-	1	1	-	-	-	-	-	-	-	-	-
Cosala	-	-	-	-	-	-	-	-	-	-	-	-
Culiacán	1	2	3	2	-	3	1	-	-	-	-	-
Elota	-	-	-	-	-	-	-	-	-	-	-	-
Escuinapa	-	-	-	-	-	-	-	-	-	-	-	-
El Fuerte	-	1	1	6	-	-	-	-	-	-	-	-
Guasave	2	4	1	1	-	1	-	-	-	-	-	-
Mazatlán	-	-	4	1	-	-	-	-	-	-	-	-
Mocorito	-	-	-	-	-	-	-	-	-	-	-	-
Navolato	-	1	-	-	-	-	-	-	-	-	-	-
El Rosario	-	-	-	-	-	-	-	-	-	-	-	-
S. Alvarado	-	-	-	-	-	-	-	-	-	-	-	-
San Ignacio	-	-	-	-	-	-	-	-	-	-	-	-
Sinaloa	-	-	-	-	-	-	-	-	-	-	-	-
<b>Total</b>	5	14	20	28	1	5	1	-	-	-	-	-

CUADRO 9. Casos por municipios de Otras Enfermedades Exantemáticas

MUNICIPIOS	Escarlatina CIE-10ª REV. A38				Varicela CIE-10ª REV. B01				Enfermedad febril exantemática CIE-10ª REV. S/C			
	2013			2012	2013			2012	2013			2012
	Sem.	Acum.		Acum.	Sem.	Acum.		Acum.	Sem.	Acum.		Acum.
		M	F			M	F			M	F	
Ahome	-	-	-	3	22	80	65	227	-	3	2	3
Angostura	-	-	-	-	2	14	11	26	-	-	-	-
Badiraguato	-	-	-	-	2	7	7	10	-	-	-	-
Choix	-	1	1	-	1	-	3	15	-	-	-	-
Concordia	-	-	1	-	5	10	13	8	-	-	-	-
Cosala	-	-	-	-	-	1	3	5	-	-	-	-
Culiacán	1	1	-	2	51	158	130	376	3	6	1	5
Elota	-	-	-	-	7	27	15	54	-	-	1	-
Escuinapa	-	-	-	-	6	19	18	25	-	-	-	-
El Fuerte	-	-	-	-	1	10	7	38	-	-	-	1
Guasave	-	-	1	-	15	58	58	151	-	-	1	1
Mazatlán	-	1	-	-	13	53	66	89	-	1	-	2
Mocorito	1	3	-	2	5	8	17	48	-	-	-	-
Navolato	-	-	-	-	-	20	15	95	-	-	-	-
El Rosario	-	-	-	-	7	24	31	5	-	-	-	-
S. Alvarado	-	-	-	1	2	4	7	44	-	-	-	-
San Ignacio	-	-	-	-	-	5	-	11	-	-	-	-
Sinaloa	-	-	-	-	-	4	2	29	-	-	-	-
<b>TOTAL</b>	2	6	3	8	139	502	468	1256	3	10	5	12

CUADRO 10. Casos por municipios de Enfermedades Trasmisibles

MUNICIPIOS	Hepatitis aguda tipo A CIE-10ª REV. B15				Hepatitis tipo C CIE-10ª REV. B17.1,B18.2				SIDA CIE-10ª REV. B20-B24			
	2013			2012	2013			2012	2013			2012
	Sem.	Acum.		Acum.	Sem.	Acum.		Acum.	Sem.	Acum.		Acum.
		M	F			M	F			M	F	
Ahome	2	20	11	50	-	1	2	8	-	3	2	10
Angostura	-	-	-	2	-	-	-	-	-	-	-	-
Badiraguato	5	7	2	-	-	-	-	-	-	-	-	-
Choix	-	3	-	11	-	-	-	-	-	-	-	-
Concordia	-	-	-	2	-	-	-	-	-	-	-	-
Cosala	-	-	-	-	-	-	-	-	-	-	-	-
Culiacán	6	28	22	58	2	8	3	6	-	9	-	3
Elota	-	1	-	6	-	-	-	-	-	-	-	-
Escuinapa	-	1	1	4	-	-	-	-	-	1	-	3
El Fuerte	1	16	6	5	-	-	-	-	-	-	-	-
Guasave	2	11	8	27	-	2	1	-	-	-	-	-
Mazatlán	3	5	9	19	-	2	2	2	-	5	2	8
Mocorito	1	1	6	3	-	-	-	-	-	-	-	-
Navolato	-	1	2	5	-	-	-	-	-	-	-	-
El Rosario	2	2	1	7	-	-	-	-	-	-	-	-
S. Alvarado	-	-	1	2	1	1	-	-	-	-	-	-
San Ignacio	-	-	-	-	-	-	-	-	-	-	-	-
Sinaloa	-	4	1	1	-	-	-	-	-	-	-	-
<b>TOTAL</b>	22	100	70	202	3	14	8	16	-	18	4	24

CUADRO 10.1 Casos por municipios de Enfermedades Trasmisibles

MUNICIPIOS	Conjuntivitis hemorrágica epidémica CIE-10ª REV. B30.3				Meningitis meningocócica CIE-10ª REV. A 39.0				Meningitis CIE-10ª REV. G00-G03 excepto A17.0, A39.0			
	2013			2012	2013			2012	2013			2012
	Sem.	Acum.		Acum.	Sem.	Acum.		Acum.	Sem.	Acum.		Acum.
		M	F			M	F			M	F	
Ahome	-	-	-	-	-	-	-	-	-	-	-	3
Angostura	-	-	-	-	-	-	-	-	-	-	-	-
Badiraguato	-	-	-	-	-	-	-	-	-	-	-	-
Choix	-	-	-	-	-	-	-	-	-	-	-	-
Concordia	-	-	-	-	-	-	-	-	-	-	-	-
Cosala	-	-	-	-	-	-	-	-	-	-	-	-
Culiacán	-	-	-	-	-	-	-	-	-	1	1	5
Elota	-	-	-	-	-	-	-	-	-	-	-	-
Escuinapa	-	-	-	-	-	-	-	-	-	-	-	-
El Fuerte	-	-	-	-	-	-	-	-	-	-	-	-
Guasave	-	-	-	-	-	-	-	-	1	-	1	-
Mazatlán	-	-	-	-	-	-	-	-	-	-	-	1
Mocorito	-	-	-	-	-	-	-	-	-	-	-	-
Navolato	-	-	-	-	-	-	-	-	-	-	-	-
El Rosario	-	-	-	-	-	-	-	-	-	-	-	-
S. Alvarado	-	-	-	-	-	-	-	-	-	-	-	-
San Ignacio	-	-	-	-	-	-	-	-	-	-	-	-
Sinaloa	-	-	-	-	-	-	-	-	-	-	-	-
<b>Total</b>	-	-	-	-	-	-	-	-	1	1	2	9

CUADRO 10.2 Casos por municipios de Enfermedades Trasmisibles

MUNICIPIOS	Parálisis flácida aguda CIE-10ª REV. S/C				Infección asintomática por VIH CIE-10ª REV. Z21			
	2013			2012	2013			2012
	Sem.	Acum.		Acum.	Sem.	Acum.		Acum.
		M	F			M	F	
Ahome	-	-	-	-	-	-	-	2
Angostura	-	-	-	-	-	-	-	-
Badiraguato	-	-	-	-	-	-	-	-
Choix	-	-	-	-	-	-	-	-
Concordia	-	-	-	-	-	-	-	-
Cosala	-	-	-	-	-	-	-	-
Culiacán	-	-	1	1	-	7	-	14
Elota	-	-	-	-	-	-	-	-
Escuinapa	-	-	-	-	-	-	-	1
El Fuerte	-	-	-	-	-	-	-	-
Guasave	-	-	-	-	-	1	1	-
Mazatlán	-	-	-	1	-	11	1	4
Mocorito	-	-	-	-	-	-	-	-
Navolato	-	-	-	-	-	-	-	-
El Rosario	-	-	-	-	-	-	-	-
S. Alvarado	-	-	-	-	-	-	-	1
San Ignacio	-	-	-	-	-	-	-	-
Sinaloa	-	-	-	-	-	-	-	-
<b>TOTAL</b>	-	-	1	2	-	19	2	22

CUADRO 11. Casos por municipios de Enfermedades no Trasmisibles

MUNICIPIOS	Fiebre reumática aguda CIE-10ª REV. I00-I02				Intoxicación por plaguicidas CIE-10ª REV. T60			
	2013			2012	2013			2012
	Sem.	Acum.		Acum.	Sem.	Acum.		Acum.
		M	F			M	F	
Ahome	-	-	2	-	1	1	-	4
Angostura	-	-	-	-	-	-	-	-
Badiraguato	-	-	-	-	-	-	-	1
Choix	-	-	-	-	-	1	-	-
Concordia	-	-	-	-	-	-	-	1
Cosala	-	-	-	-	-	-	-	-
Culiacán	-	-	-	2	-	5	2	-
Elota	-	-	-	-	1	1	1	2
Escuinapa	-	-	-	-	-	4	-	-
El Fuerte	-	-	-	-	-	1	-	2
Guasave	-	-	-	-	-	1	1	3
Mazatlán	-	-	-	2	-	2	1	1
Mocorito	-	-	-	-	-	-	-	-
Navolato	-	-	-	2	-	-	-	-
El Rosario	-	-	-	-	2	10	2	14
S. Alvarado	-	-	-	-	-	-	-	-
San Ignacio	-	-	-	-	-	-	-	-
Sinaloa	1	1	-	1	-	-	-	2
<b>Total</b>	1	1	2	7	4	26	7	30

CUADRO 11.1 Casos por municipios de Enfermedades no Trasmisibles

MUNICIPIOS	Intoxicación por animales venenosos CIE-10ª REV. T63 (excepto T63.2) X21, X23, X27				Intoxicación por veneno de escorpión CIE-10ª REV. T63.2, X22			
	2013			2012	2013			2012
	Sem.	Acum.		Acum.	Sem.	Acum.		Acum.
		M	F			M	F	
Ahome	2	15	12	14	-	-	1	2
Angostura	-	10	1	10	-	2	3	8
Badiraguato	3	1	3	1	2	3	3	1
Choix	-	1	3	1	1	2	4	4
Concordia	-	1	1	4	2	15	30	51
Cosala	-	-	-	-	-	2	2	6
Culiacán	15	36	33	40	13	88	93	67
Elota	5	14	9	14	5	11	9	13
Escuinapa	1	3	4	1	11	27	43	59
El Fuerte	1	1	8	4	1	3	3	9
Guasave	1	7	7	17	4	7	7	19
Mazatlán	5	17	25	70	34	106	129	168
Mocorito	-	1	3	3	-	3	4	3
Navolato	2	5	7	15	3	3	3	10
El Rosario	2	4	2	6	2	85	66	117
S. Alvarado	-	-	3	7	-	2	2	2
San Ignacio	1	6	3	-	3	9	12	17
Sinaloa	-	3	3	6	2	6	9	20
<b>TOTAL</b>	38	125	127	213	83	374	423	576

CUADRO 12. Casos por municipios de Accidentes

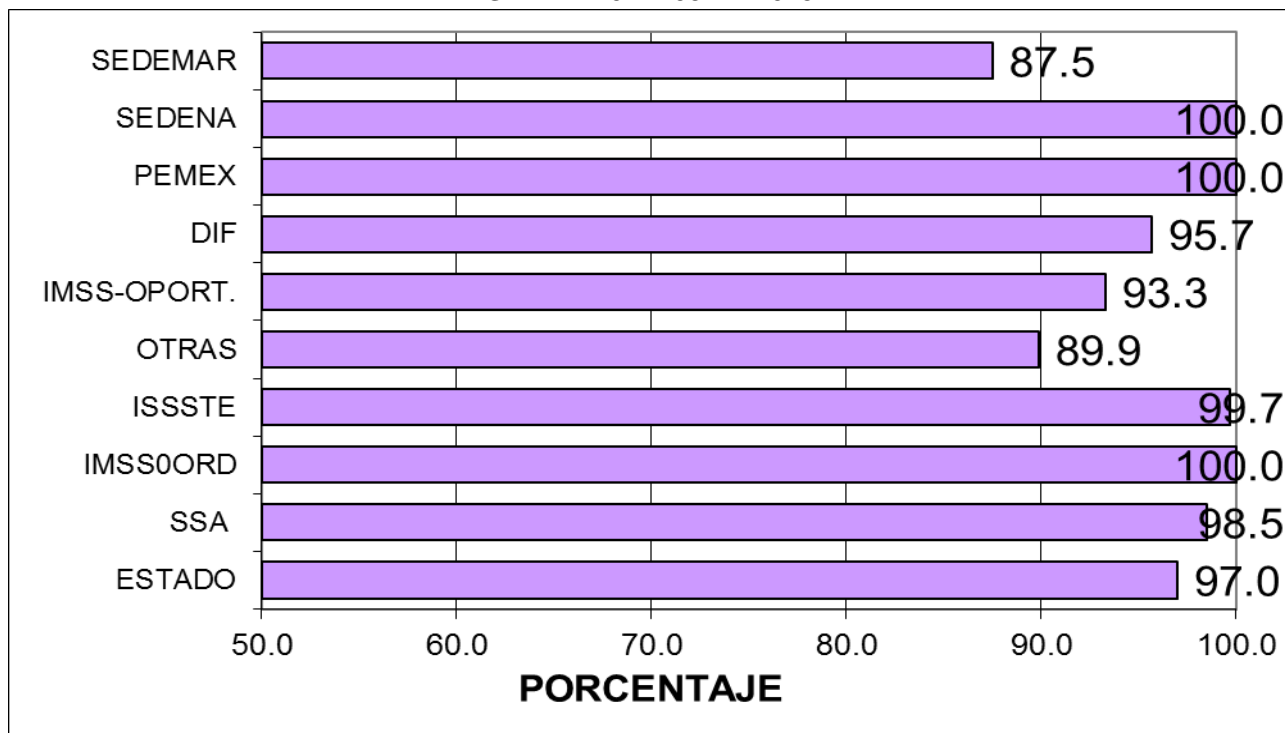
MUNICIPIOS	Mordeduras por perro CIE-10 <sup>a</sup> REV. W54				Mordeduras por otros mamíferos CIE-10 <sup>a</sup> REV. W55				Mordeduras por serpiente CIE-10 <sup>a</sup> REV. X20			
	2013			2012	2013			2012	2013			2012
	Sem.	Acum.		Acum.	Sem.	Acum.		Acum.	Sem.	Acum.		Acum.
		M	F			M	F			M	F	
Ahome	4	7	11	39	1	-	2	5	-	-	-	-
Angostura	-	-	-	1	-	-	-	-	-	-	-	-
Badiraguato	3	5	1	5	-	-	-	1	-	2	-	-
Choix	-	-	2	4	-	1	-	1	-	-	-	-
Concordia	-	3	-	4	1	-	1	-	-	-	-	-
Cosala	-	2	-	-	-	-	-	-	-	-	-	-
Culiacán	9	37	28	127	-	4	5	25	-	1	-	-
Elota	1	3	2	2	-	-	-	-	-	-	-	-
Escuinapa	2	7	3	15	-	-	1	2	-	1	-	-
El Fuerte	3	8	3	8	-	-	-	3	-	-	1	-
Guasave	-	26	14	32	2	2	-	1	-	-	-	-
Mazatlán	8	26	21	76	1	5	2	2	-	-	-	3
Mocorito	1	2	-	1	-	-	-	-	-	-	-	-
Navolato	-	2	2	7	-	-	-	1	-	-	-	-
El Rosario	1	3	3	18	-	-	-	2	-	-	-	-
S. Alvarado	-	1	-	1	-	-	-	-	-	-	-	-
San Ignacio	-	1	1	4	-	-	-	-	-	-	-	-
Sinaloa	1	7	2	4	-	-	-	-	-	-	-	-
<b>TOTAL</b>	33	140	93	348	5	12	11	43	-	4	1	3



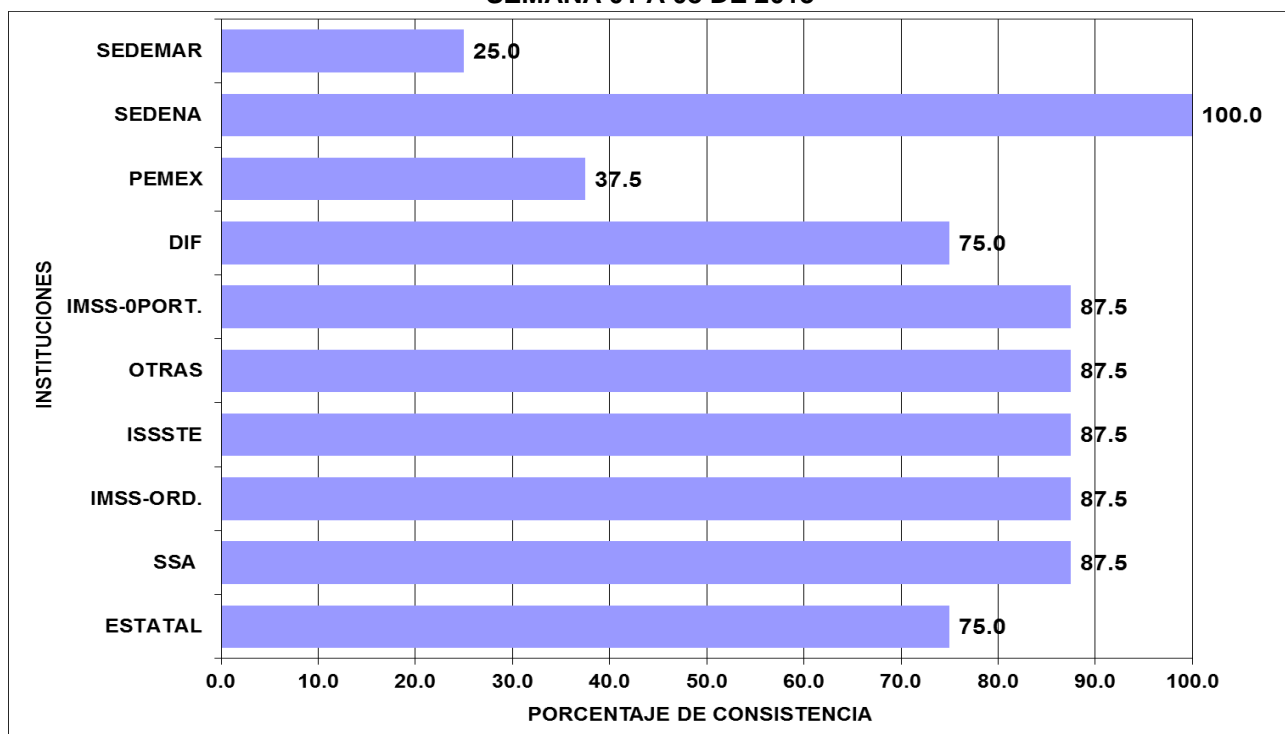




**GRAFICO DE COBERTURA OPORTUNA DE NOTIFICACION SEMANAL POR INSTITUCIONES,  
SEMANA 01 A 08 DE 2013**



**GRAFICO DE CONSISTENCIA DE NOTIFICACION SEMANAL POR INSTITUCIONES,  
SEMANA 01 A 08 DE 2013**



# SISTEMA ESTATAL DE VIGILANCIA EPIDEMIOLÓGICA

## DIRECTORIO

Dr. Ernesto Echeverría Aispuro  
SECRETARIO DE SALUD

Dr. Julio Cesar Quintero Ledezma  
SUBSECRETARIO DE SALUD  
PUBLICA

Lic. María Alejandra Gil Alvarez  
DIRECTORA ADMINISTRATIVA

Dr. Alvaro M. Acosta Padilla  
DIRECTOR DE PREVENCIÓN Y PROMOCIÓN  
DE LA SALUD

Dr. José Humberto Valle Guerrero  
SUBDIRECTOR DE VIGILANCIA  
EPIDEMIOLOGICA

L. I. Lourdes Armenta Lindoro  
DIRECTORA DE TECNOLOGIAS  
DE LA SALUD

L. I. Lourdes C. Chaidez Ochoa  
JEFE DEL DEPTO. DE APOYO A USUARIOS

PROCESAMIENTO DE LA INFORMACIÓN  
Y DISEÑO

Dr. Carlos Robles Talavera

COLABORADORES

**SECRETARIA DE SALUD:**

Dr. José Humberto Valle Guerrero

Dr. Camilo A. Esquerro Aldana

Dr. José Pablo Güémez Alvarez

Dr. Carlos Robles Talavera

Dr. David Zamora Valdez

Dr. Jesús Ramón Delgado Lugo

Dr. Rubén Shinagawa Acosta

**SECTOR SALUD:**

Dra. Orietta del Carmen Ríos Román (IMSS)

Dr. Juan José Villalobos Rodelo (ISSSTE)

Dr. Daniel Jacobo Yamada IMSS-OP

Dr. Jorge A. Inzunza Felix (IMSS\_OP)

Dra. Ma. Lourdes Gutierrez Gaxiola (DIF)

Notificación de los Eventos Emergentes con Impacto Epidemiológico al (01 66 7) 7 59 25 29

E-mail: [epidesin@yahoo.com.mx](mailto:epidesin@yahoo.com.mx)

