



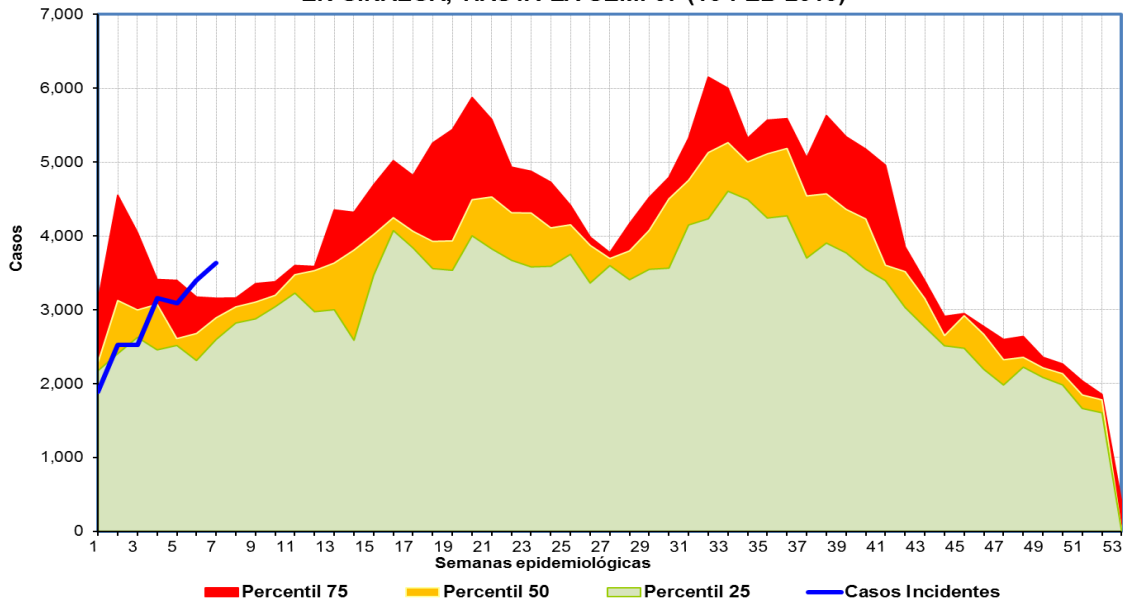
Boletín Epidemiológico

COMITÉ ESTATAL DE VIGILANCIA EPIDEMIOLÓGICA

Número 07 Volumen 6 Semana 07 (HASTA EL 16 DE FEBRERO DEL 2013)

CONTENIDO	PAGINA
* Canal Endémico EDA's - IRA's	Pág. 2
* Enfermedades de Notificación Inmediata	Pág. 3
* Enfermedades de Notificación Semanal	Pág. 4
* Enfermedades Prevenibles por Vacunación	Pág. 5
* Enfermedades Infecciosas y Parasitarias del Aparato Digestivo	Pág. 9
* Enfermedades Infecciosas del Aparato Respiratorio	Pág. 12
* Enfermedades de Transmisión Sexual	Pág. 14
* Enfermedades Transmisibles por Vector	Pág. 15
* Enfermedades Zoonóticas	Pág. 17
* Otras Enfermedades Exantemáticas	Pág. 18
* Enfermedades Transmisibles	Pág. 19
* Enfermedades no Transmisibles	Pág. 22
* Accidentes	Pág. 24
* Defectos de Tubo Neural	Pág. 25
* Coberturas Estatales	Pág. 27
* Directorio	Pág. 28

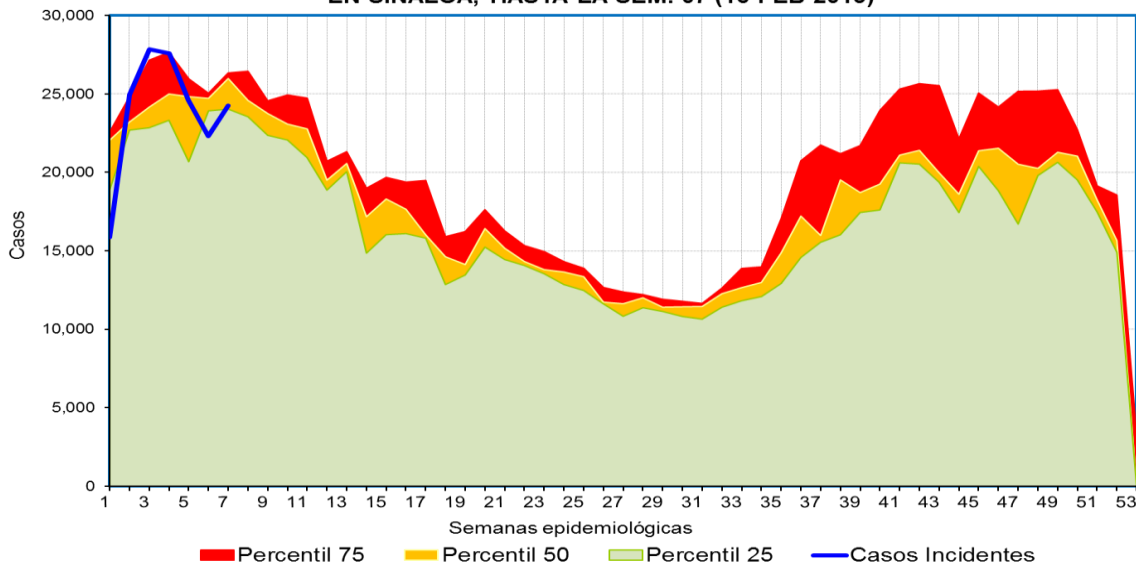
**CANAL ENDEMIC DE ENFERMEDADES DIARREICAS AGUDAS (EDA's)
EN SINALOA, HASTA LA SEM. 07 (16-FEB-2013)**



Fuente: SINAVE/SUAVE/Epidemiologia Sinaloa

Continua el incremento de las Enfermedades Diarreicas Agudas (EDA's), colocandose por arriba del percentil 75, en franca zona de epidemia, este incremento esta dado por la notificación de unidades del sur del Estado y de probable etiología viral.

**CANAL ENDEMIC DE INFECCIONES RESPIRATORIAS AGUDAS (IRA's)
EN SINALOA, HASTA LA SEM. 07 (16-FEB-2013)**



Fuente: SINAVE/SUAVE/Epidemiologia Estatal

Las Infecciones Respiratorias Agudas (IRA's) durante las semanas 7 presentaron un ligero repunte, sin rebasar el percentil 25, conservandose en zona de éxito.

CUADRO 1. Casos nuevos de enfermedades de notificación inmediata

Enfermedad	2013			2012			Mediana Sem
	Sem	Acum.		Sem	Acum.		
		M	F		M	F	
Cólera, (A00)	-	-	-	-	-	-	
Parálisis flácida aguda, (S/C)	1	-	1	-	1	1	
Poliomielitis aguda, (A80)	-	-	-	-	-	-	
Difteria, (A36)	-	-	-	-	-	-	
Enfermedad febril exantemática, (S/C)	-	8	4	-	4	7	
Sarampión, (B05)	-	-	-	-	-	-	
Síndrome coqueluchoide, (S/C)	1	-	10	3	7	3	
Tos ferina, (A37)	-	-	-	-	-	-	
Tétanos neonatal, (A33)	-	-	-	-	-	-	
Tétanos, (A34, A35)	-	-	-	-	-	-	
Rabia, (A82)	-	-	-	-	-	-	
Fiebre por dengue, (A90) *	1	21	19	-	2	4	
Fiebre hemorrágica por dengue, (A91) *	1	9	5	-	1	-	
Paludismo por plasmodium falciparum, (B50)	1	1	-	-	-	-	
Tuberculosis meningea, (A17.0) **	-	-	-	-	-	-	
Meningitis meningocócica, (A39.0)	-	-	-	-	-	-	
Fiebre del Oeste del Nilo, (A92.3)	-	-	-	-	-	-	

FUENTE: Sistema Único de Información para la Vigilancia Epidemiológica. *Información preliminar.*

* Casos confirmados por LESP.

** Incluye casos de todas las edades.

Nota: Algunos casos de 2011 aún falta su confirmación.

CUADRO 2. Casos nuevos de enfermedades de notificación semanal

Enfermedad	2013			2012			Mediana Sem
	En la semana	Acum.		En la semana	Acum.		
		M	F		M	F	
Infecciones intestinales por otros organismos y las mal definidas, (A04, A08-A09)	3 020	7 687	9 189	1 844	5 675	7 172	
Infecciones respiratorias agudas, (J00-J06, J20, J21 excepto J02.0 y J03.0)	23 636	69 204	94 268	25 691	77 854	103 941	
Hepatitis B, (B16)	2	4	2	2	2	1	
Paludismo por plasmodium vivax, (B51)	-	-	2	-	-	-	
Tuberculosis respiratoria, (A15-A16)	16	70	42	20	84	47	
Sifilis adquirida, (A51-A53)	2	15	13	2	8	17	
Sifilis congénita, (A50)	-	1	1	-	-	-	
Varicela, (B01)	149	431	431	173	545	515	
Hepatitis aguda tipo A, (B15)	23	85	63	16	85	88	
Diabetes mellitus insulino dependiente (Tipo I), (E10)	10	22	31	9	37	44	
Diabetes mellitus no insulino dependiente (Tipo II), (E11-E14)	381	880	1 333	377	1 085	1 414	
Hipertensión arterial, (I10-I15)	587	1 586	2 501	686	1 719	2 792	
Tumor maligno de mama, (C50)	7	1	32	4	4	35	
Tumor maligno del cuello del útero, (C53)	1		10	2		18	
Defectos del tubo neural, (Q00 y Q01)	-	-	-	-	-	-	

FUENTE: Sistema Único de Información para la Vigilancia Epidemiológica. Información preliminar. Procesó: DE.

CUADRO 3. Casos de Enfermedades Prevenibles por vacunación

MUNICIPIOS	Meningitis tuberculosa CIE-10ª REV. A17.0				Tétanos CIE-10ª REV. A34, A35			
	2013			2012	2013			2012
	Sem.	Acum.		Acum.	Sem.	Acum.		Acum.
		M	F			M	F	
Ahome	-	-	-	-	-	-	-	-
Angostura	-	-	-	-	-	-	-	-
Badiraguato	-	-	-	-	-	-	-	-
Choix	-	-	-	-	-	-	-	-
Concordia	-	-	-	-	-	-	-	-
Cosala	-	-	-	-	-	-	-	-
Culiacán	-	-	-	-	-	-	-	-
Elota	-	-	-	-	-	-	-	-
Escuinapa	-	-	-	-	-	-	-	-
El Fuerte	-	-	-	-	-	-	-	-
Guasave	-	-	-	-	-	-	-	-
Mazatlán	-	-	-	-	-	-	-	-
Mocorito	-	-	-	-	-	-	-	-
Navolato	-	-	-	-	-	-	-	-
El Rosario	-	-	-	-	-	-	-	-
S. Alvarado	-	-	-	-	-	-	-	-
San Ignacio	-	-	-	-	-	-	-	-
Sinaloa	-	-	-	-	-	-	-	-
Total	-	-	-	-	-	-	-	-

FUENTE: Sistema Único de Información para la Vigilancia Epidemiológica. Información preliminar. Procesó: DGE.

CUADRO 3.3 Casos por municipios de Enfermedades Prevenibles
por Vacunación

MUNICIPIOS	Hepatitis aguda tipo B CIE-10ª REV. B16				Rubéola congénita CIE-10ª REV. P35.0			
	2013			2012	2013			2012
	Sem.	Acum.		Acum.	Sem.	Acum.		Acum.
		M	F			M	F	
Ahome	-	-	-	-	-	-	-	-
Angostura	-	-	-	-	-	-	-	-
Badiraguato	-	-	-	1	-	-	-	-
Choix	-	-	-	-	-	-	-	-
Concordia	-	-	-	-	-	-	-	-
Cosala	-	-	-	-	-	-	-	-
Culiacán	1	1	2	2	-	-	-	-
Elota	-	-	-	-	-	-	-	-
Escuinapa	-	-	-	-	-	-	-	-
El Fuerte	-	-	-	-	-	-	-	-
Guasave	1	1	-	-	-	-	-	-
Mazatlán	-	2	-	-	-	-	-	-
Mocorito	-	-	-	-	-	-	-	-
Navolato	-	-	-	-	-	-	-	-
El Rosario	-	-	-	-	-	-	-	-
S. Alvarado	-	-	-	-	-	-	-	-
San Ignacio	-	-	-	-	-	-	-	-
Sinaloa	-	-	-	-	-	-	-	-
TOTAL	2	4	2	3	-	-	-	-

CUADRO 4. Casos por municipios de Enfermedades Infecciosas y Parasitarias
del Aparato Digestivo

MUNICIPIOS	Cólera CIE-10ª REV. A00				Fiebre tifoidea CIE-10ª REV. A01.0				Paratifoidea y otras salmonelosis CIE-10ª REV. A01.1-A02			
	2013			2012	2013			2012	2013			2012
	Sem.	Acum.		Acum.	Sem.	Acum.		Acum.	Sem.	Acum.		Acum.
		M	F			M	F			M	F	
Ahome	-	-	-	-	27	10	83	74	1	13	11	59
Angostura	-	-	-	-	23	18	66	103	-	1	3	12
Badiraguato	-	-	-	-	10	8	25	58	-	-	-	2
Choix	-	-	-	-	3	2	7	9	-	-	1	9
Concordia	-	-	-	-	4	19	30	90	-	1	-	16
Cosala	-	-	-	-	-	1	-	4	-	-	-	-
Culiacán	-	-	-	-	53	56	175	264	7	3	39	130
Elota	-	-	-	-	8	7	26	43	1	1	8	10
Escuinapa	-	-	-	-	7	7	41	35	1	-	2	5
El Fuerte	-	-	-	-	3	5	14	10	-	-	3	4
Guasave	-	-	-	-	40	49	99	259	9	19	43	160
Mazatlán	-	-	-	-	32	71	172	298	4	19	47	74
Mocorito	-	-	-	-	6	14	28	59	5	4	15	11
Navolato	-	-	-	-	9	13	38	53	3	1	7	37
El Rosario	-	-	-	-	4	3	21	23	1	1	-	1
S. Alvarado	-	-	-	-	18	25	43	71	-	1	5	30
San Ignacio	-	-	-	-	3	8	11	21	-	2	5	8
Sinaloa	-	-	-	-	9	11	50	70	1	5	6	2
TOTAL	-	-	-	-	259	327	929	1544	33	71	195	570

FUENTE: Sistema Único de Información para la Vigilancia Epidemiológica. Información preliminar. Procesó: DGE.

CUADRO 4.1 Casos por municipios de Enfermedades Infecciosas y Parasitarias
del Aparato Digestivo

MUNICIPIOS	Shigelosis CIE-10 ^a REV. A03				Infección intestinal debida a virus y otros organismos, y las mal definidas CIE-10 ^a REV. A04, A08-A09			
	2013			2012	2013			2012
	Sem.	Acum.		Acum.	Sem.	Acum.		Acum.
		M	F			M	F	
Ahome	-	-	-	15	361	857	1 060	1 386
Angostura	-	-	-	2	105	231	293	386
Badiraguato	-	-	-	-	29	93	73	146
Choix	-	-	-	-	40	104	103	128
Concordia	-	-	-	2	22	70	65	142
Cosala	-	-	-	-	5	29	30	44
Culiacán	-	1	1	-	954	2 419	2 944	4 411
Elota	-	-	-	-	86	187	236	270
Escuinapa	1	2	-	2	153	318	405	337
El Fuerte	-	-	-	-	70	173	183	272
Guasave	-	-	-	3	273	759	878	1 555
Mazatlán	-	1	-	2	453	1 290	1 548	1 693
Mocorito	3	1	2	-	60	188	200	301
Navolato	1	4	1	6	237	473	549	946
El Rosario	-	-	-	1	44	144	197	168
S. Alvarado	-	-	-	-	37	95	113	227
San Ignacio	-	-	1	-	13	62	84	140
Sinaloa	-	-	-	-	78	195	228	295
Total	5	9	5	33	3 020	7 687	9 189	12 847

CUADRO 4.2 Casos por municipios de Enfermedades Infecciosas y Parasitarias
del Aparato Digestivo

MUNICIPIOS	Intoxicación alimentaria bacteriana CIE-10ª REV. A05				Enfermedades infecciosas intestinales CIE-10ª REV. A01-A03, A04, A05, A06.1-A06.3, A06.9, A07.0-A07.2, A07.9, A08-A09			
	2013			2012	2013			2012
	Sem.	Acum.		Acum.	Sem.	Acum.		Acum.
		M	F			M	F	
Ahome	1	2	2	14	413	932	1 201	1 722
Angostura	-	-	1	3	137	262	379	558
Badiraguato	-	-	-	1	52	126	119	264
Choix	1	1	-	3	47	113	121	195
Concordia	-	8	8	22	30	130	130	326
Cosala	-	-	-	-	6	33	34	61
Culiacán	1	9	5	27	1 099	2 633	3 397	5 249
Elota	1	1	2	7	104	214	300	355
Escuinapa	5	10	6	10	180	364	494	476
El Fuerte	1	3	4	1	88	203	223	353
Guasave	-	2	2	4	352	932	1 148	2 352
Mazatlán	1	18	11	120	527	1 511	1 922	2 470
Mocorito	-	-	-	3	79	226	266	441
Navolato	-	-	-	2	278	567	698	1 193
El Rosario	-	3	4	3	61	176	260	289
S. Alvarado	-	-	-	1	65	132	193	343
San Ignacio	-	4	8	4	18	86	121	199
Sinaloa	-	-	-	1	94	227	313	415
TOTAL	11	61	53	226	3 630	8 867	11 319	17261

CUADRO 5. Casos por municipios de Enfermedades Infecciosas
del Aparato Respiratorio

MUNICIPIOS	Tuberculosis respiratoria CIE-10ª REV. A15-A16				Infecciones respiratorias agudas CIE-10ª REV. J00-J06, J20, J21 excepto J02, J03.0			
	2013			2012	2013			2012
	Sem.	Acum.		Acum.	Sem.	Acum.		Acum.
		M	F			M	F	
Ahome	3	11	10	28	3 315	8 748	12 087	22 610
Angostura	-	-	-	-	674	2 001	2 529	4 860
Badiraguato	-	-	-	1	384	1 076	1 377	3 093
Choix	-	-	-	3	407	985	1 495	2 452
Concordia	-	1	1	-	321	893	1 228	3 137
Cosala	-	-	-	-	118	509	685	1 081
Culiacán	6	31	24	46	6 134	18 595	24 962	46 091
Elota	-	-	-	-	844	2 373	2 837	4 779
Escuinapa	-	-	1	2	623	2 330	3 179	4 585
El Fuerte	-	-	1	2	797	2 067	2 662	6 045
Guasave	2	9	1	18	3 565	9 820	13 780	28 208
Mazatlán	3	12	3	23	1 942	6 471	9 363	20 632
Mocorito	-	-	-	-	615	1 870	2 662	4 312
Navolato	1	4	-	3	1 933	5 315	6 717	12 989
El Rosario	1	1	-	-	364	1 266	1 691	3 904
S. Alvarado	-	1	1	1	609	1 784	2 528	4 701
San Ignacio	-	-	-	-	183	836	1 114	1 912
Sinaloa	-	-	-	4	808	2 265	3 372	6 404
TOTAL	16	70	42	131	23636	69204	94268	181795

CUADRO 5.1 Casos por municipios de Enfermedades Infecciosas del Aparato Respiratorio

MUNICIPIOS	Neumonías y bronconeumonías CIE-10ª REV. J12-J18 excepto J18.2				Influenza CIE-10ª REV. J10-J11			
	2013			2012	2013			2012
	Sem.	Acum.		Acum.	Sem.	Acum.		Acum.
		M	F			M	F	
Ahome	13	49	45	67	1	2	1	15
Angostura	2	5	3	3	-	-	-	2
Badiraguato	1	6	8	5	-	-	-	-
Choix	-	2	2	11	-	-	-	-
Concordia	6	8	18	11	-	-	-	-
Cosala	-	-	-	-	-	-	-	-
Culiacán	41	144	133	215	10	30	39	73
Elota	-	4	2	-	-	-	-	-
Escuinapa	4	22	20	19	-	-	-	2
El Fuerte	2	6	2	17	-	-	-	5
Guasave	5	20	25	77	6	7	11	43
Mazatlán	21	59	48	190	6	5	8	36
Mocorito	-	5	5	5	-	-	-	-
Navolato	1	3	1	9	-	-	-	1
El Rosario	-	-	5	6	-	-	-	2
S. Alvarado	-	2	-	6	-	-	-	1
San Ignacio	-	10	4	-	-	-	-	-
Sinaloa	-	3	11	3	-	-	-	-
TOTAL	96	348	332	644	23	44	59	180

CUADRO 6. Casos por municipios de Enfermedades de transmisión sexual

MUNICIPIOS	Sífilis congénita CIE-10ª REV. A50				Sífilis adquirida CIE-10ª REV. A51-A53				Infección gonocócica genitourinaria CIE-10ª REV. A54.0-A54.2			
	2013			2012	2013			2012	2013			2012
	Sem.	Acum.		Acum.	Sem.	Acum.		Acum.	Sem.	Acum.		Acum.
		M	F			M	F			M	F	
Ahome	-	-	-	-	1	-	2	9	-	-	-	3
Angostura	-	-	-	-	-	-	-	-	-	-	-	-
Badiraguato	-	-	-	-	-	-	-	-	-	-	-	-
Choix	-	-	-	-	-	-	-	-	-	-	-	-
Concordia	-	-	-	-	-	-	-	-	-	-	-	-
Cosala	-	-	-	-	-	-	-	-	-	-	-	-
Culiacán	-	-	1	-	1	8	4	5	1	2	-	1
Elota	-	-	-	-	-	-	-	1	-	-	-	-
Escuinapa	-	-	-	-	-	-	-	1	-	-	-	-
El Fuerte	-	-	-	-	-	-	-	-	-	-	-	-
Guasave	-	1	-	-	-	2	2	-	-	-	-	-
Mazatlán	-	-	-	-	-	5	4	6	-	2	1	1
Mocorito	-	-	-	-	-	-	-	-	-	-	-	-
Navolato	-	-	-	-	-	-	1	-	1	2	-	-
El Rosario	-	-	-	-	-	-	-	3	-	-	-	-
S. Alvarado	-	-	-	-	-	-	-	-	-	-	-	-
San Ignacio	-	-	-	-	-	-	-	-	-	-	-	1
Sinaloa	-	-	-	-	-	-	-	-	-	-	-	-
Total	-	1	1	-	2	15	13	25	2	6	1	6

CUADRO 7. Casos por municipios de Enfermedades Trasmisibles por Vector, Paludismo por *P. falciparum* y Paludismo por *P. vivax*

MUNICIPIOS	Paludismo por <i>P. falciparum</i> CIE-10 ^a REV. B50				Paludismo por <i>P. vivax</i> CIE-10 ^a REV. B51			
	2013			2012	2013			2012
	Sem.	Acum.		Acum.	Sem.	Acum.		Acum.
		M	F			M	F	
Ahome	-	-	-	-	-	-	-	-
Angostura	-	-	-	-	-	-	-	-
Badiraguato	-	-	-	-	-	-	-	-
Choix	-	-	-	-	-	-	2	-
Concordia	-	-	-	-	-	-	-	-
Cosala	-	-	-	-	-	-	-	-
Culiacán	1	1	-	-	-	-	-	-
Elota	-	-	-	-	-	-	-	-
Escuinapa	-	-	-	-	-	-	-	-
El Fuerte	-	-	-	-	-	-	-	-
Guasave	-	-	-	-	-	-	-	-
Mazatlán	-	-	-	-	-	-	-	-
Mocorito	-	-	-	-	-	-	-	-
Navolato	-	-	-	-	-	-	-	-
El Rosario	-	-	-	-	-	-	-	-
S. Alvarado	-	-	-	-	-	-	-	-
San Ignacio	-	-	-	-	-	-	-	-
Sinaloa	-	-	-	-	-	-	-	-
Total	1	1	-	-	-	-	2	-

CUADRO 7.1 Casos por municipios de Enfermedades Trasmisibles por Vector

MUNICIPIOS	Fiebre por dengue CIE-10ª REV. A90				Fiebre hemorrágica por dengue CIE-10ª REV. A91			
	2013			2012	2013			2012
	En Estudio	Confirmados		Confir.	En Estudio	Confirmados		Confir.
	Sem.	M	F		Sem.	M	F	
Ahome	1	-	-	-	-	-	-	-
Angostura	-	-	-	-	-	-	-	-
Badiraguato	-	-	-	-	-	-	-	-
Choix	-	-	-	-	-	-	-	-
Concordia	-	-	-	-	-	-	-	-
Cosala	-	-	-	-	-	-	-	-
Culiacán	1	2	1	3	1	-	-	1
Elota	-	-	-	-	-	2	-	-
Escuinapa	4	2	6	-	-	-	-	-
El Fuerte	-	-	-	-	-	-	-	-
Guasave	1	-	-	-	-	-	-	-
Mazatlán	4	16	12	3	1	5	5	-
Mocorito	-	-	-	-	-	1	-	-
Navolato	1	-	-	-	-	-	-	-
El Rosario	-	-	-	-	-	-	-	-
S. Alvarado	-	-	-	-	-	1	-	-
San Ignacio	-	1	-	-	-	-	-	-
Sinaloa	-	-	-	-	-	-	-	-
Total	12	21	19	6	2	9	5	1

CUADRO 8. Casos por municipios de Enfermedades Zoonóticas

MUNICIPIOS	Brucelosis CIE-10ª REV. A23				Leptospirosis CIE-10ª REV. A27				Rabia CIE-10ª REV. A82			
	2013			2012	2013			2012	2013			2012
	Sem.	Acum.		Acum.	Sem.	Acum.		Acum.	Sem.	Acum.		Acum.
		M	F			M	F			M	F	
Ahome	1	3	7	10	-	-	-	-	-	-	-	-
Angostura	-	-	-	-	-	-	-	-	-	-	-	-
Badiraguato	-	-	-	-	-	-	-	-	-	-	-	-
Choix	-	1	2	2	-	-	-	-	-	-	-	-
Concordia	-	1	1	-	-	-	-	-	-	-	-	-
Cosala	-	-	-	-	-	-	-	-	-	-	-	-
Culiacán	-	-	2	2	-	3	1	-	-	-	-	-
Elota	-	-	-	-	-	-	-	-	-	-	-	-
Escuinapa	-	-	-	-	-	-	-	-	-	-	-	-
El Fuerte	-	1	1	2	-	-	-	-	-	-	-	-
Guasave	-	3	-	-	-	1	-	-	-	-	-	-
Mazatlán	-	-	4	1	-	-	-	-	-	-	-	-
Mocorito	-	-	-	-	-	-	-	-	-	-	-	-
Navolato	-	-	-	-	-	-	-	-	-	-	-	-
El Rosario	-	-	-	-	-	-	-	-	-	-	-	-
S. Alvarado	-	-	-	-	-	-	-	-	-	-	-	-
San Ignacio	-	-	-	-	-	-	-	-	-	-	-	-
Sinaloa	-	-	-	-	-	-	-	-	-	-	-	-
Total	1	9	17	17	-	4	1	-	-	-	-	-

CUADRO 9. Casos por municipios de Otras Enfermedades Exantemáticas

MUNICIPIOS	Escarlatina CIE-10ª REV. A38				Varicela CIE-10ª REV. B01				Enfermedad febril exantemática CIE-10ª REV. S/C			
	2013			2012	2013			2012	2013			2012
	Sem.	Acum.		Acum.	Sem.	Acum.		Acum.	Sem.	Acum.		Acum.
		M	F			M	F			M	F	
Ahome	-	-	-	3	21	65	58	207	-	3	2	2
Angostura	-	-	-	-	4	12	11	18	-	-	-	-
Badiraguato	-	-	-	-	1	6	6	8	-	-	-	-
Choix	-	1	1	-	-	-	2	11	-	-	-	-
Concordia	1	-	1	-	4	8	10	8	-	-	-	-
Cosala	-	-	-	-	-	1	3	2	-	-	-	-
Culiacán	-	-	-	-	47	134	103	313	-	4	-	5
Elota	-	-	-	-	3	22	13	51	-	-	1	-
Escuinapa	-	-	-	-	8	16	15	25	-	-	-	-
El Fuerte	-	-	-	-	2	10	6	28	-	-	-	1
Guasave	-	-	1	-	20	50	51	136	-	-	1	1
Mazatlán	-	1	-	-	12	48	58	73	-	1	-	2
Mocorito	-	2	-	2	-	5	15	37	-	-	-	-
Navolato	-	-	-	-	8	20	15	69	-	-	-	-
El Rosario	-	-	-	-	18	21	27	5	-	-	-	-
S. Alvarado	-	-	-	-	1	4	5	36	-	-	-	-
San Ignacio	-	-	-	-	-	5	-	11	-	-	-	-
Sinaloa	-	-	-	-	-	4	2	22	-	-	-	-
TOTAL	1	4	3	5	149	431	400	1060	-	8	4	11

CUADRO 10. Casos por municipios de Enfermedades Trasmisibles

MUNICIPIOS	Hepatitis aguda tipo A CIE-10 ^a REV. B15				Hepatitis tipo C CIE-10 ^a REV. B17.1,B18.2				SIDA CIE-10 ^a REV. B20-B24			
	2013			2012	2013			2012	2013			2012
	Sem.	Acum.		Acum.	Sem.	Acum.		Acum.	Sem.	Acum.		Acum.
		M	F			M	F			M	F	
Ahome	3	18	11	43	-	1	2	7	-	3	2	10
Angostura	-	-	-	2	-	-	-	-	-	-	-	-
Badiraguato	1	4	-	-	-	-	-	-	-	-	-	-
Choix	2	3	-	9	-	-	-	-	-	-	-	-
Concordia	-	-	-	1	-	-	-	-	-	-	-	-
Cosala	-	-	-	-	-	-	-	-	-	-	-	-
Culiacán	5	23	21	47	1	7	2	3	2	9	-	2
Elota	-	1	-	6	-	-	-	-	-	-	-	-
Escuinapa	2	1	1	4	-	-	-	-	-	1	-	2
El Fuerte	4	15	6	5	-	-	-	-	-	-	-	-
Guasave	3	11	6	23	2	2	1	-	-	-	-	-
Mazatlán	1	3	8	16	1	2	2	-	-	5	2	7
Mocorito	-	1	5	3	-	-	-	-	-	-	-	-
Navolato	2	1	2	4	-	-	-	-	-	-	-	-
El Rosario	-	-	1	7	-	-	-	-	-	-	-	-
S. Alvarado	-	-	1	2	-	-	-	-	-	-	-	-
San Ignacio	-	-	-	-	-	-	-	-	-	-	-	-
Sinaloa	-	4	1	1	-	-	-	-	-	-	-	-
TOTAL	23	85	63	173	4	12	7	10	2	18	4	21

CUADRO 10.1 Casos por municipios de Enfermedades Trasmisibles

MUNICIPIOS	Conjuntivitis hemorrágica epidémica CIE-10ª REV. B30.3				Meningitis meningocócica CIE-10ª REV. A 39.0				Meningitis CIE-10ª REV. G00-G03 excepto A17.0, A39.0			
	2013			2012	2013			2012	2013			2012
	Sem.	Acum.		Acum.	Sem.	Acum.		Acum.	Sem.	Acum.		Acum.
		M	F			M	F			M	F	
Ahome	-	-	-	-	-	-	-	-	-	-	-	3
Angostura	-	-	-	-	-	-	-	-	-	-	-	-
Badiraguato	-	-	-	-	-	-	-	-	-	-	-	-
Choix	-	-	-	-	-	-	-	-	-	-	-	-
Concordia	-	-	-	-	-	-	-	-	-	-	-	-
Cosala	-	-	-	-	-	-	-	-	-	-	-	-
Culiacán	-	-	-	-	-	-	-	-	-	1	1	3
Elota	-	-	-	-	-	-	-	-	-	-	-	-
Escuinapa	-	-	-	-	-	-	-	-	-	-	-	-
El Fuerte	-	-	-	-	-	-	-	-	-	-	-	-
Guasave	-	-	-	-	-	-	-	-	-	-	-	-
Mazatlán	-	-	-	-	-	-	-	-	-	-	-	1
Mocorito	-	-	-	-	-	-	-	-	-	-	-	-
Navolato	-	-	-	-	-	-	-	-	-	-	-	-
El Rosario	-	-	-	-	-	-	-	-	-	-	-	-
S. Alvarado	-	-	-	-	-	-	-	-	-	-	-	-
San Ignacio	-	-	-	-	-	-	-	-	-	-	-	-
Sinaloa	-	-	-	-	-	-	-	-	-	-	-	-
Total	-	-	-	-	-	-	-	-	-	1	1	7

CUADRO 10.2 Casos por municipios de Enfermedades Trasmisibles

MUNICIPIOS	Parálisis flácida aguda CIE-10ª REV. S/C				Infección asintomática por VIH CIE-10ª REV. Z21			
	2013			2012	2013			2012
	Sem.	Acum.		Acum.	Sem.	Acum.		Acum.
		M	F			M	F	
Ahome	-	-	-	-	-	-	-	2
Angostura	-	-	-	-	-	-	-	-
Badiraguato	-	-	-	-	-	-	-	-
Choix	-	-	-	-	-	-	-	-
Concordia	-	-	-	-	-	-	-	-
Cosala	-	-	-	-	-	-	-	-
Culiacán	1	-	1	1	2	7	-	13
Elota	-	-	-	-	-	-	-	-
Escuinapa	-	-	-	-	-	-	-	1
El Fuerte	-	-	-	-	-	-	-	-
Guasave	-	-	-	-	1	1	1	-
Mazatlán	-	-	-	1	6	11	1	4
Mocorito	-	-	-	-	-	-	-	-
Navolato	-	-	-	-	-	-	-	-
El Rosario	-	-	-	-	-	-	-	-
S. Alvarado	-	-	-	-	-	-	-	1
San Ignacio	-	-	-	-	-	-	-	-
Sinaloa	-	-	-	-	-	-	-	-
TOTAL	1	-	1	2	9	19	2	21

CUADRO 11. Casos por municipios de Enfermedades no Trasmisibles

MUNICIPIOS	Fiebre reumática aguda CIE-10ª REV. I00-I02				Intoxicación por plaguicidas CIE-10ª REV. T60			
	2013			2012	2013			2012
	Sem.	Acum.		Acum.	Sem.	Acum.		Acum.
		M	F			M	F	
Ahome	-	-	2	-	-	-	-	4
Angostura	-	-	-	-	-	-	-	-
Badiraguato	-	-	-	-	-	-	-	1
Choix	-	-	-	-	-	1	-	-
Concordia	-	-	-	-	-	-	-	1
Cosala	-	-	-	-	-	-	-	-
Culiacán	-	-	-	2	3	5	2	-
Elota	-	-	-	-	1	-	1	1
Escuinapa	-	-	-	-	-	4	-	-
El Fuerte	-	-	-	-	1	1	-	1
Guasave	-	-	-	-	-	1	1	3
Mazatlán	-	-	-	2	1	2	1	1
Mocorito	-	-	-	-	-	-	-	-
Navolato	-	-	-	2	-	-	-	-
El Rosario	-	-	-	-	-	8	2	14
S. Alvarado	-	-	-	-	-	-	-	-
San Ignacio	-	-	-	-	-	-	-	-
Sinaloa	-	-	-	1	-	-	-	-
Total	-	-	2	7	6	22	7	26

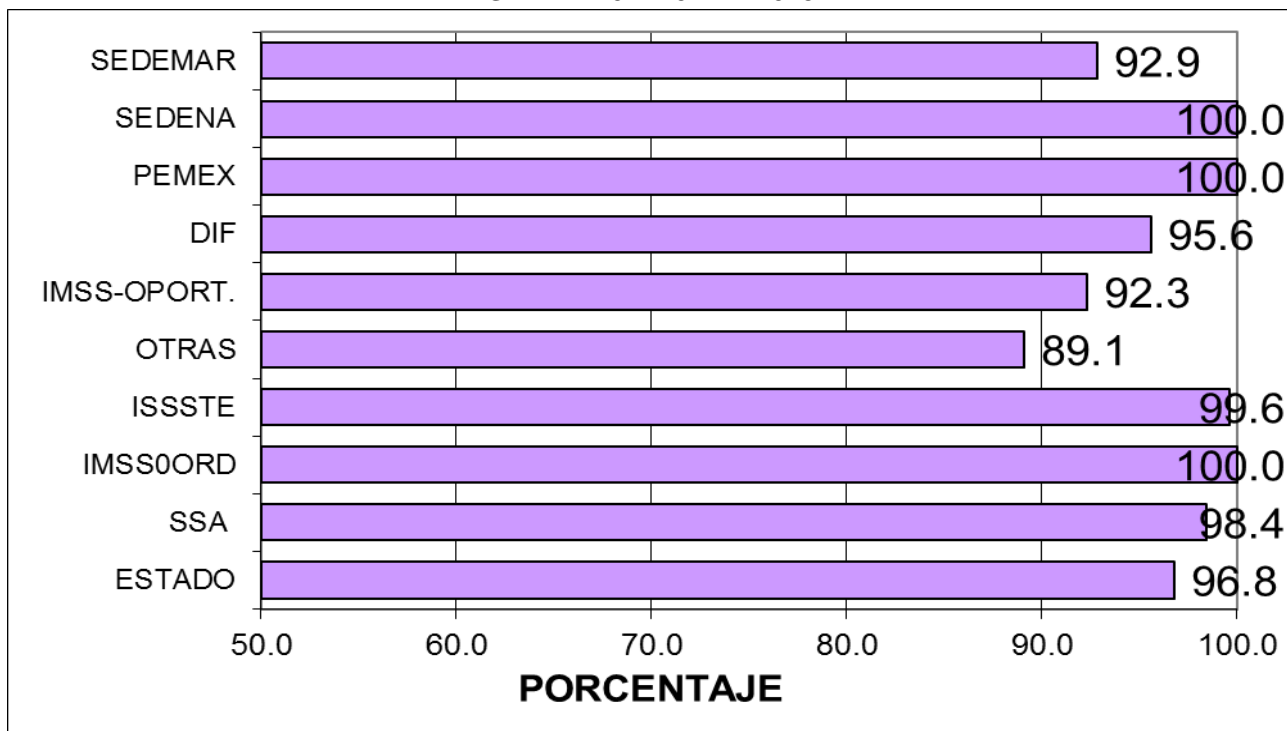
CUADRO 11.1 Casos por municipios de Enfermedades no Trasmisibles

MUNICIPIOS	Intoxicación por animales venenosos CIE-10ª REV. T63 (excepto T63.2) X21, X23, X27				Intoxicación por veneno de escorpión CIE-10ª REV. T63.2, X22			
	2013			2012	2013			2012
	Sem.	Acum.		Acum.	Sem.	Acum.		Acum.
		M	F			M	F	
Ahome	4	13	12	10	-	-	1	2
Angostura	2	10	1	9	-	2	3	8
Badiraguato	-	-	1	1	1	2	2	1
Choix	-	1	3	-	1	2	3	4
Concordia	-	1	1	4	8	13	30	46
Cosala	-	-	-	-	-	2	2	4
Culiacán	3	28	26	34	19	81	87	53
Elota	3	11	7	14	2	9	6	12
Escuinapa	1	2	4	1	13	24	35	55
El Fuerte	1	1	7	3	2	3	2	7
Guasave	1	7	6	14	-	7	3	14
Mazatlán	8	15	22	56	30	91	110	140
Mocorito	-	1	3	3	1	3	4	2
Navolato	1	4	6	13	1	1	2	9
El Rosario	1	2	2	6	20	85	64	100
S. Alvarado	-	-	3	6	-	2	2	2
San Ignacio	1	6	2	-	2	8	10	12
Sinaloa	2	3	3	2	-	6	7	16
TOTAL	28	105	109	176	100	341	373	487

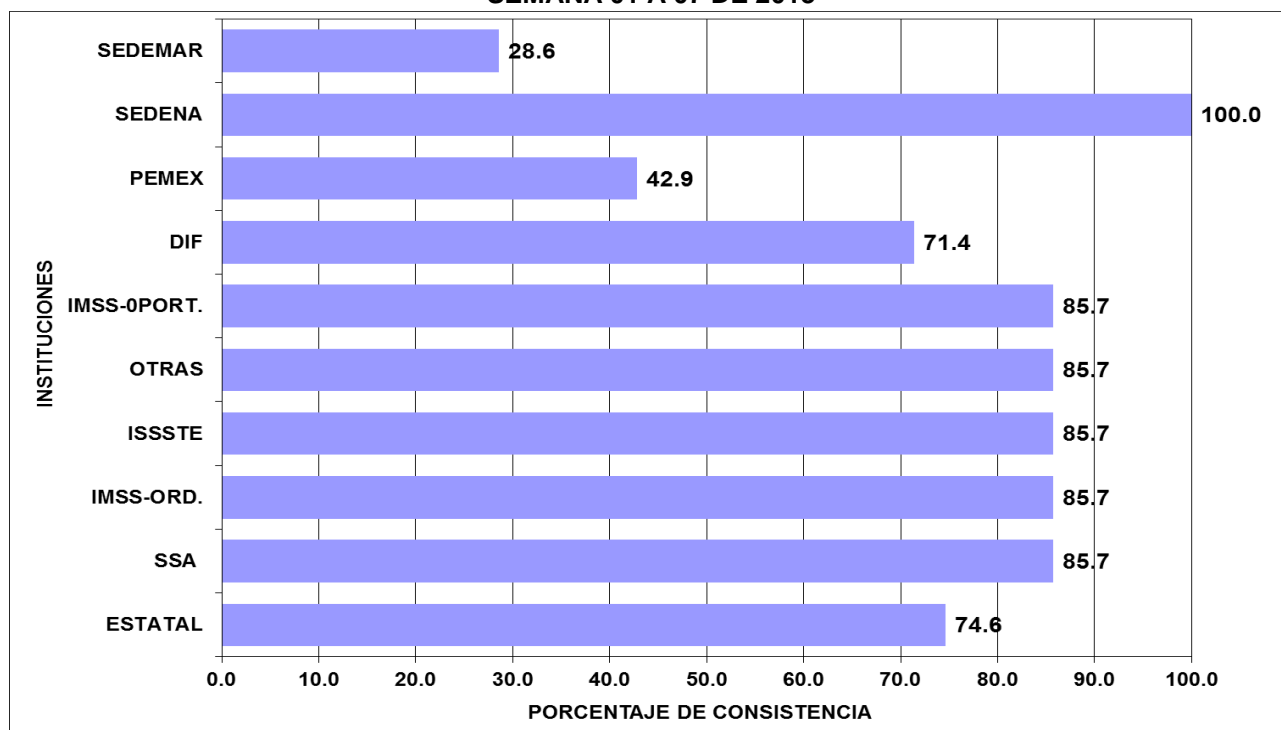
CUADRO 12. Casos por municipios de Accidentes

MUNICIPIOS	Mordeduras por perro CIE-10 ^a REV. W54				Mordeduras por otros mamíferos CIE-10 ^a REV. W55				Mordeduras por serpiente CIE-10 ^a REV. X20			
	2013			2012	2013			2012	2013			2012
	Sem.	Acum.		Acum.	Sem.	Acum.		Acum.	Sem.	Acum.		Acum.
		M	F			M	F			M	F	
Ahome	2	5	9	36	1	-	1	4	-	-	-	-
Angostura	-	-	-	1	-	-	-	-	-	-	-	-
Badiraguato	-	2	1	4	-	-	-	1	-	2	-	-
Choix	-	-	2	4	1	1	-	1	-	-	-	-
Concordia	1	3	-	4	-	-	-	-	-	-	-	-
Cosala	-	2	-	-	-	-	-	-	-	-	-	-
Culiacán	3	31	25	106	2	4	5	25	-	1	-	-
Elota	1	2	2	-	-	-	-	-	-	-	-	-
Escuinapa	1	6	2	14	-	-	1	2	-	1	-	-
El Fuerte	2	5	3	8	-	-	-	2	-	-	1	-
Guasave	5	26	14	28	-	-	-	1	-	-	-	-
Mazatlán	8	20	19	66	-	4	2	1	-	-	-	3
Mocorito	-	1	-	1	-	-	-	-	-	-	-	-
Navolato	1	2	2	6	-	-	-	1	-	-	-	-
El Rosario	2	3	2	16	-	-	-	2	-	-	-	-
S. Alvarado	-	1	-	1	-	-	-	-	-	-	-	-
San Ignacio	-	1	1	3	-	-	-	-	-	-	-	-
Sinaloa	1	7	1	3	-	-	-	-	-	-	-	-
TOTAL	27	117	83	301	4	9	9	40	-	4	1	3

**GRAFICO DE COBERTURA OPORTUNA DE NOTIFICACION SEMANAL POR INSTITUCIONES,
SEMANA 01 A 07 DE 2013**



**GRAFICO DE CONSISTENCIA DE NOTIFICACION SEMANAL POR INSTITUCIONES,
SEMANA 01 A 07 DE 2013**



SISTEMA ESTATAL DE VIGILANCIA EPIDEMIOLÓGICA

DIRECTORIO

Dr. Ernesto Echeverría Aispuro
SECRETARIO DE SALUD

Dr. Julio Cesar Quintero Ledezma
SUBSECRETARIO DE SALUD
PUBLICA

Lic. María Alejandra Gil Alvarez
DIRECTORA ADMINISTRATIVA

Dr. Alvaro M. Acosta Padilla
DIRECTOR DE PREVENCIÓN Y PROMOCIÓN
DE LA SALUD

Dr. José Humberto Valle Guerrero
SUBDIRECTOR DE VIGILANCIA
EPIDEMIOLOGICA

L. I. Lourdes Armenta Lindoro
DIRECTORA DE TECNOLOGÍAS
DE LA SALUD

L. I. Lourdes C. Chaidez Ochoa
JEFE DEL DEPTO. DE APOYO A USUARIOS

PROCESAMIENTO DE LA INFORMACIÓN Y DISEÑO

Dr. Carlos Robles Talavera

COLABORADORES

SECRETARIA DE SALUD:

Dr. José Humberto Valle Guerrero

Dr. Camilo A. Esquerro Aldana

Dr. José Pablo Güémez Alvarez

Dr. Carlos Robles Talavera

Dr. David Zamora Valdez

Dr. Jesús Ramón Delgado Lugo

Dr. Rubén Shinagawa Acosta

SECTOR SALUD:

Dra. Orietta del Carmen Ríos Román (IMSS)

Dr. Juan José Villalobos Rodelo (ISSSTE)

Dr. Daniel Jacobo Yamada IMSS-OP

Dr. Jorge A. Inzunza Felix (IMSS_OP)

Dra. Ma. Lourdes Gutierrez Gaxiola (DIF)

Notificación de los Eventos Emergentes con Impacto Epidemiológico al (01 66 7) 7 59 25 29

E-mail: epidesin@yahoo.com.mx

