



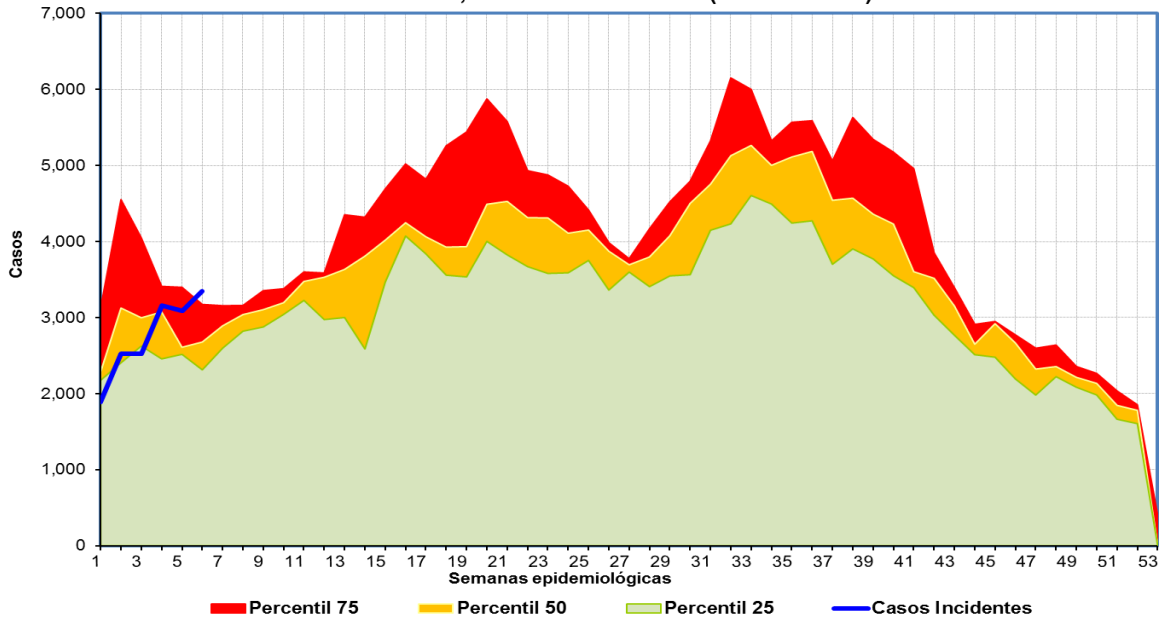
Boletín Epidemiológico

COMITÉ ESTATAL DE VIGILANCIA EPIDEMIOLÓGICA

Número 06 Volumen 6 Semana 06 (HASTA EL 09 DE FEBRERO DEL 2013)

CONTENIDO	PAGINA
* Canal Endémico EDA's - IRA's	Pág. 2
* Enfermedades de Notificación Inmediata	Pág. 3
* Enfermedades de Notificación Semanal	Pág. 4
* Enfermedades Prevenibles por Vacunación	Pág. 5
* Enfermedades Infecciosas y Parasitarias del Aparato Digestivo	Pág. 9
* Enfermedades Infecciosas del Aparato Respiratorio	Pág. 12
* Enfermedades de Transmisión Sexual	Pág. 14
* Enfermedades Transmisibles por Vector	Pág. 15
* Enfermedades Zoonóticas	Pág. 17
* Otras Enfermedades Exantemáticas	Pág. 18
* Enfermedades Transmisibles	Pág. 19
* Enfermedades no Transmisibles	Pág. 22
* Accidentes	Pág. 24
* Defectos de Tubo Neural	Pág. 25
* Coberturas Estatales	Pág. 27
* Directorio	Pág. 28

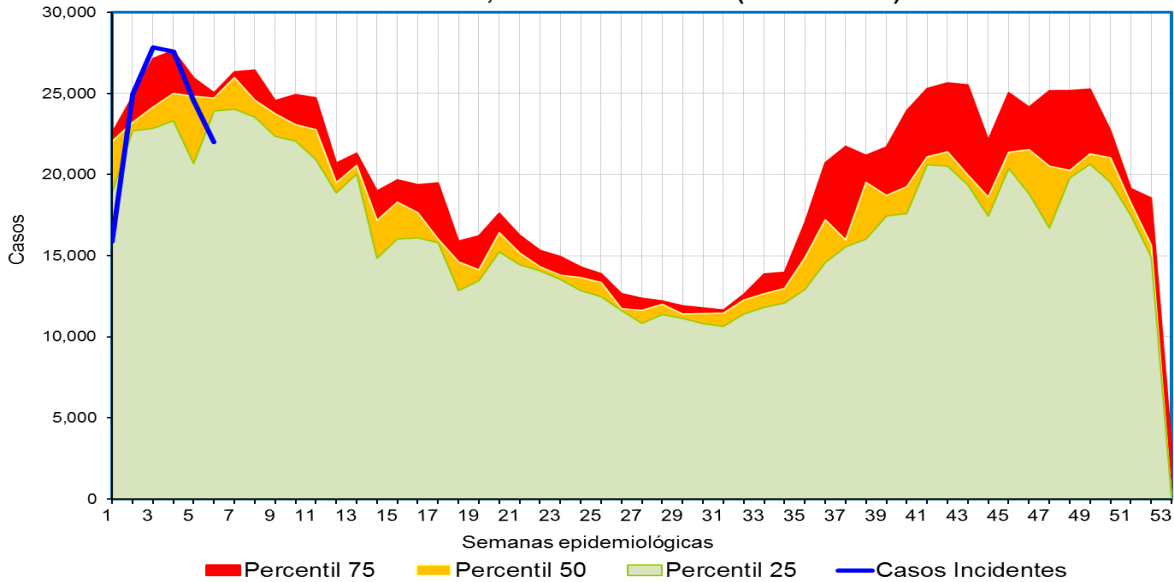
**CANAL ENDEMICO DE ENFERMEDADES DIARREICAS AGUDAS (EDA's)
EN SINALOA, HASTA LA SEM. 06 (09-FEB-2013)**



Fuente: SINAVE/SUAVE/Epidemiología Sinaloa

Durante la semana 6 las Enfermedades Diarreicas Agudas (EDA's), presentan tendencia ascendente rebasando el percentil 75, se recomienda incrementar las medidas higiénicas y mantener la Vigilancia Epidemiológica, así como las indicaciones del muestreo.

**CANAL ENDEMICO DE INFECCIONES RESPIRATORIAS AGUDAS (IRA's)
EN SINALOA, HASTA LA SEM. 06 (09-FEB-2013)**



Fuente: SINAVE/SUAVE/Epidemiología Estatal

Las Infecciones Respiratorias Agudas (IRA's) durante las semanas 5 y 6 presentaron un descenso importante, descendiendo por abajo del percentil 25, colocandose en la zona de éxito del canal endémico.

CUADRO 1. Casos nuevos de enfermedades de notificación inmediata

Enfermedad	2013			2012			Mediana Sem
	Sem	Acum.		Sem	Acum.		
		M	F		M	F	
Cólera, (A00)	-	-	-	-	-	-	
Parálisis flácida aguda, (S/C)	-	-	-	-	1	1	
Poliomielitis aguda, (A80)	-	-	-	-	-	-	
Difteria, (A36)	-	-	-	-	-	-	
Enfermedad febril exantemática, (S/C)	2	8	4	3	4	7	
Sarampión, (B05)	-	-	-	-	-	-	
Síndrome coqueluchoide, (S/C)	2	-	9	-	5	2	
Tos ferina, (A37)	-	-	-	-	-	-	
Tétanos neonatal, (A33)	-	-	-	-	-	-	
Tétanos, (A34, A35)	-	-	-	-	-	-	
Rabia, (A82)	-	-	-	-	-	-	
Fiebre por dengue, (A90) *	1	18	17	-	2	4	
Fiebre hemorrágica por dengue, (A91) *	1	9	4	-	1	-	
Paludismo por plasmodium falciparum, (B50)	-	-	-	-	-	-	
Tuberculosis meningea, (A17.0) **	-	-	-	-	-	-	
Meningitis meningocócica, (A39.0)	-	-	-	-	-	-	
Fiebre del Oeste del Nilo, (A92.3)	-	-	-	-	-	-	

FUENTE: Sistema Único de Información para la Vigilancia Epidemiológica. *Información preliminar.*

* Casos confirmados por LESP.

** Incluye casos de todas las edades.

Nota: Algunos casos de 2011 aún falta su confirmación.

CUADRO 2. Casos nuevos de enfermedades de notificación semanal

Enfermedad	2013			2012			Mediana Sem
	En la semana	Acum.		En la semana	Acum.		
		M	F		M	F	
Infecciones intestinales por otros organismos y las mal definidas, (A04, A08-A09)	2 841	6 297	7 532	1 832	4 850	6 153	
Infecciones respiratorias agudas, (J00-J06, J20, J21 excepto J02.0 y J03.0)	21 417	58 941	80 613	27 206	66 702	89 402	
Hepatitis B, (B16)	-	2	2	-	-	1	
Paludismo por plasmodium vivax, (B51)	-	-	2	-	-	-	
Tuberculosis respiratoria, (A15-A16)	23	56	40	12	69	42	
Sifilis adquirida, (A51-A53)	3	15	10	3	8	15	
Sifilis congénita, (A50)	-	-	1	-	-	-	
Varicela, (B01)	110	356	356	160	453	434	
Hepatitis aguda tipo A, (B15)	18	69	56	25	80	77	
Diabetes mellitus insulino dependiente (Tipo I), (E10)	8	15	28	16	31	41	
Diabetes mellitus no insulino dependiente (Tipo II), (E11-E14)	310	710	1 100	338	924	1 198	
Hipertensión arterial, (I10-I15)	591	1 345	2 137	570	1 455	2 370	
Tumor maligno de mama, (C50)	8	-	26	6	4	31	
Tumor maligno del cuello del útero, (C53)	2		9	2		16	
Defectos del tubo neural, (Q00 y Q01)	-	-	-	-	-	-	

FUENTE: Sistema Único de Información para la Vigilancia Epidemiológica. Información preliminar. Procesó: DE.

CUADRO 3. Casos de Enfermedades Prevenibles por vacunación

MUNICIPIOS	Meningitis tuberculosa CIE-10ª REV. A17.0				Tétanos CIE-10ª REV. A34, A35			
	2013			2012	2013			2012
	Sem.	Acum.		Acum.	Sem.	Acum.		Acum.
		M	F			M	F	
Ahome	-	-	-	-	-	-	-	-
Angostura	-	-	-	-	-	-	-	-
Badiraguato	-	-	-	-	-	-	-	-
Choix	-	-	-	-	-	-	-	-
Concordia	-	-	-	-	-	-	-	-
Cosala	-	-	-	-	-	-	-	-
Culiacán	-	-	-	-	-	-	-	-
Elota	-	-	-	-	-	-	-	-
Escuinapa	-	-	-	-	-	-	-	-
El Fuerte	-	-	-	-	-	-	-	-
Guasave	-	-	-	-	-	-	-	-
Mazatlán	-	-	-	-	-	-	-	-
Mocorito	-	-	-	-	-	-	-	-
Navolato	-	-	-	-	-	-	-	-
El Rosario	-	-	-	-	-	-	-	-
S. Alvarado	-	-	-	-	-	-	-	-
San Ignacio	-	-	-	-	-	-	-	-
Sinaloa	-	-	-	-	-	-	-	-
Total	-	-	-	-	-	-	-	-

FUENTE: Sistema Único de Información para la Vigilancia Epidemiológica. Información preliminar. Procesó: DGE.

CUADRO 3.3 Casos por municipios de Enfermedades Prevenibles
por Vacunación

MUNICIPIOS	Hepatitis aguda tipo B CIE-10ª REV. B16				Rubéola congénita CIE-10ª REV. P35.0			
	2013			2012	2013			2012
	Sem.	Acum.		Acum.	Sem.	Acum.		Acum.
		M	F			M	F	
Ahome	-	-	-	-	-	-	-	-
Angostura	-	-	-	-	-	-	-	-
Badiraguato	-	-	-	-	-	-	-	-
Choix	-	-	-	-	-	-	-	-
Concordia	-	-	-	-	-	-	-	-
Cosala	-	-	-	-	-	-	-	-
Culiacán	-	-	2	1	-	-	-	-
Elota	-	-	-	-	-	-	-	-
Escuinapa	-	-	-	-	-	-	-	-
El Fuerte	-	-	-	-	-	-	-	-
Guasave	-	-	-	-	-	-	-	-
Mazatlán	-	2	-	-	-	-	-	-
Mocorito	-	-	-	-	-	-	-	-
Navolato	-	-	-	-	-	-	-	-
El Rosario	-	-	-	-	-	-	-	-
S. Alvarado	-	-	-	-	-	-	-	-
San Ignacio	-	-	-	-	-	-	-	-
Sinaloa	-	-	-	-	-	-	-	-
TOTAL	-	2	2	1	-	-	-	-

CUADRO 4. Casos por municipios de Enfermedades Infecciosas y Parasitarias
del Aparato Digestivo

MUNICIPIOS	Cólera CIE-10ª REV. A00				Fiebre tifoidea CIE-10ª REV. A01.0				Paratifoidea y otras salmonelosis CIE-10ª REV. A01.1-A02			
	2013			2012	2013			2012	2013			2012
	Sem.	Acum.		Acum.	Sem.	Acum.		Acum.	Sem.	Acum.		Acum.
		M	F			M	F			M	F	
Ahome	-	-	-	-	10	7	57	63	4	12	11	53
Angostura	-	-	-	-	13	12	49	87	-	1	3	8
Badiraguato	-	-	-	-	5	4	19	46	-	-	-	2
Choix	-	-	-	-	2	1	5	9	-	-	1	7
Concordia	-	-	-	-	9	17	28	77	-	1	-	16
Cosala	-	-	-	-	-	1	-	4	-	-	-	-
Culiacán	-	-	-	-	50	44	134	223	6	2	33	107
Elota	-	-	-	-	3	5	20	27	-	1	7	10
Escuinapa	-	-	-	-	10	7	34	32	-	-	1	5
El Fuerte	-	-	-	-	5	5	11	10	2	-	3	4
Guasave	-	-	-	-	31	33	75	210	3	14	39	138
Mazatlán	-	-	-	-	24	60	145	259	2	14	39	58
Mocorito	-	-	-	-	6	11	25	57	7	3	11	10
Navolato	-	-	-	-	9	10	32	45	2	-	5	29
El Rosario	-	-	-	-	3	2	18	22	-	-	-	1
S. Alvarado	-	-	-	-	14	16	34	57	1	1	5	28
San Ignacio	-	-	-	-	5	6	10	19	-	2	5	7
Sinaloa	-	-	-	-	11	8	44	59	1	4	6	2
TOTAL	-	-	-	-	210	249	740	1306	28	55	169	485

FUENTE: Sistema Único de Información para la Vigilancia Epidemiológica. Información preliminar. Procesó: DGE.

CUADRO 4.1 Casos por municipios de Enfermedades Infecciosas y Parasitarias
del Aparato Digestivo

MUNICIPIOS	Shigelosis CIE-10 ^a REV. A03				Infección intestinal debida a virus y otros organismos, y las mal definidas CIE-10 ^a REV. A04, A08-A09			
	2013			2012	2013			2012
	Sem.	Acum.		Acum.	Sem.	Acum.		Acum.
		M	F			M	F	
Ahome	-	-	-	15	352	689	856	1 188
Angostura	-	-	-	2	78	190	229	322
Badiraguato	-	-	-	-	19	78	59	118
Choix	-	-	-	-	32	85	81	108
Concordia	-	-	-	2	15	62	51	124
Cosala	-	-	-	-	12	27	27	36
Culiacán	1	1	1	-	942	1 982	2 427	3 817
Elota	-	-	-	-	86	156	181	228
Escuinapa	-	1	-	-	149	246	324	306
El Fuerte	-	-	-	-	67	134	152	241
Guasave	-	-	-	2	263	635	729	1 352
Mazatlán	1	1	-	2	416	1 075	1 295	1 431
Mocorito	-	-	-	-	73	161	167	261
Navolato	1	3	1	5	164	357	428	750
El Rosario	-	-	-	1	54	127	170	139
S. Alvarado	-	-	-	-	31	77	94	202
San Ignacio	-	-	1	-	20	57	76	123
Sinaloa	-	-	-	-	68	159	186	257
Total	3	6	3	29	2 841	6 297	7 532	11 003

CUADRO 4.2 Casos por municipios de Enfermedades Infecciosas y Parasitarias
del Aparato Digestivo

MUNICIPIOS	Intoxicación alimentaria bacteriana CIE-10ª REV. A05				Enfermedades infecciosas intestinales CIE-10ª REV. A01-A03, A04, A05, A06.1-A06.3, A06.9, A07.0-A07.2, A07.9, A08-A09			
	2013			2012	2013			2012
	Sem.	Acum.		Acum.	Sem.	Acum.		Acum.
		M	F			M	F	
Ahome	-	2	1	14	386	750	957	1 470
Angostura	1	-	1	1	94	212	292	466
Badiraguato	-	-	-	-	27	100	93	214
Choix	-	-	-	3	40	90	96	163
Concordia	5	8	8	20	38	118	112	287
Cosala	-	-	-	-	13	30	31	52
Culiacán	1	8	5	21	1 036	2 155	2 776	4 511
Elota	-	-	2	6	97	173	237	294
Escuinapa	1	5	6	10	172	280	398	432
El Fuerte	1	3	3	1	80	155	183	319
Guasave	1	2	2	4	344	770	958	2 028
Mazatlán	2	18	10	99	489	1 266	1 609	2 087
Mocorito	-	-	-	2	89	193	220	386
Navolato	-	-	-	2	203	436	551	962
El Rosario	2	3	4	3	71	155	220	245
S. Alvarado	-	-	-	1	54	102	158	302
San Ignacio	1	4	8	4	26	79	110	177
Sinaloa	-	-	-	1	87	185	261	346
TOTAL	15	53	50	192	3 346	7 249	9 262	14741

CUADRO 5. Casos por municipios de Enfermedades Infecciosas
del Aparato Respiratorio

MUNICIPIOS	Tuberculosis respiratoria CIE-10ª REV. A15-A16				Infecciones respiratorias agudas CIE-10ª REV. J00-J06, J20, J21 excepto J02, J03.0			
	2013			2012	2013			2012
	Sem.	Acum.		Acum.	Sem.	Acum.		Acum.
		M	F			M	F	
Ahome	5	9	9	22	2 796	7 280	10 093	19 204
Angostura	-	-	-	-	501	1 707	2 149	4 240
Badiraguato	-	-	-	1	243	908	1 161	2 592
Choix	-	-	-	2	260	821	1 231	2 102
Concordia	-	1	1	-	331	764	1 036	2 587
Cosala	-	-	-	-	162	458	618	917
Culiacán	13	26	23	41	5 953	15 957	21 466	39 371
Elota	-	-	-	-	794	1 996	2 370	4 101
Escuinapa	-	-	1	2	760	2 065	2 821	3 991
El Fuerte	-	-	1	2	601	1 667	2 245	5 302
Guasave	1	7	1	15	3 221	8 347	11 688	24 507
Mazatlán	3	9	3	18	1 959	5 594	8 228	17 884
Mocorito	-	-	-	-	615	1 641	2 276	3 724
Navolato	-	3	-	3	1 353	4 432	5 667	11 107
El Rosario	-	-	-	-	364	1 105	1 486	3 333
S. Alvarado	1	1	1	1	563	1 532	2 171	4 015
San Ignacio	-	-	-	-	209	743	1 002	1 698
Sinaloa	-	-	-	4	732	1 924	2 905	5 429
TOTAL	23	56	40	111	21417	58941	80613	156104

CUADRO 5.1 Casos por municipios de Enfermedades Infecciosas
del Aparato Respiratorio

MUNICIPIOS	Neumonías y bronconeumonías CIE-10ª REV. J12-J18 excepto J18.2				Influenza CIE-10ª REV. J10-J11			
	2013			2012	2013			2012
	Sem.	Acum.		Acum.	Sem.	Acum.		Acum.
		M	F			M	F	
Ahome	25	44	37	54	-	2	-	12
Angostura	1	3	3	2	-	-	-	2
Badiraguato	3	5	8	5	-	-	-	-
Choix	-	2	2	11	-	-	-	-
Concordia	12	7	13	11	-	-	-	-
Cosala	-	-	-	-	-	-	-	-
Culiacán	41	119	117	182	10	29	30	52
Elota	1	4	2	-	-	-	-	-
Escuinapa	6	20	17	14	-	-	-	2
El Fuerte	2	5	1	10	-	-	-	5
Guasave	5	16	24	65	3	3	9	28
Mazatlán	11	38	41	160	3	3	4	32
Mocorito	-	5	5	5	-	-	-	-
Navolato	-	3	-	9	-	-	-	1
El Rosario	-	-	5	5	-	-	-	1
S. Alvarado	-	2	-	4	-	-	-	1
San Ignacio	1	10	4	-	-	-	-	-
Sinaloa	-	3	11	3	-	-	-	-
TOTAL	108	286	290	540	16	37	43	136

CUADRO 6. Casos por municipios de Enfermedades de transmisión sexual

MUNICIPIOS	Sífilis congénita CIE-10ª REV. A50				Sífilis adquirida CIE-10ª REV. A51-A53				Infección gonocócica genitourinaria CIE-10ª REV. A54.0-A54.2			
	2013			2012	2013			2012	2013			2012
	Sem.	Acum.		Acum.	Sem.	Acum.		Acum.	Sem.	Acum.		Acum.
		M	F			M	F			M	F	
Ahome	-	-	-	-	1	-	1	8	-	-	-	3
Angostura	-	-	-	-	-	-	-	-	-	-	-	-
Badiraguato	-	-	-	-	-	-	-	-	-	-	-	-
Choix	-	-	-	-	-	-	-	-	-	-	-	-
Concordia	-	-	-	-	-	-	-	-	-	-	-	-
Cosala	-	-	-	-	-	-	-	-	-	-	-	-
Culiacán	-	-	1	-	1	8	3	5	-	1	-	1
Elota	-	-	-	-	-	-	-	1	-	-	-	-
Escuinapa	-	-	-	-	-	-	-	1	-	-	-	-
El Fuerte	-	-	-	-	-	-	-	-	-	-	-	-
Guasave	-	-	-	-	1	2	2	-	-	-	-	-
Mazatlán	-	-	-	-	-	5	3	6	-	2	1	1
Mocorito	-	-	-	-	-	-	-	-	-	-	-	-
Navolato	-	-	-	-	-	-	1	-	-	1	-	-
El Rosario	-	-	-	-	-	-	-	2	-	-	-	-
S. Alvarado	-	-	-	-	-	-	-	-	-	-	-	-
San Ignacio	-	-	-	-	-	-	-	-	-	-	-	1
Sinaloa	-	-	-	-	-	-	-	-	-	-	-	-
Total	-	-	1	-	3	15	10	23	-	4	1	6

CUADRO 7.1 Casos por municipios de Enfermedades Trasmisibles por Vector

MUNICIPIOS	Fiebre por dengue CIE-10 ^a REV. A90				Fiebre hemorrágica por dengue CIE-10 ^a REV. A91			
	2013			2012	2013			2012
	En Estudio	Confirmados		Confir.	En Estudio	Confirmados		Confir.
	Sem.	M	F		Sem.	M	F	
Ahome	-	-	-	-	-	-	-	-
Angostura	-	-	-	-	-	-	-	-
Badiraguato	-	-	-	-	-	-	-	-
Choix	-	-	-	-	-	-	-	-
Concordia	-	-	-	-	-	-	-	-
Cosala	-	-	-	-	-	-	-	-
Culiacán	3	2	1	3	-	-	-	1
Elota	-	-	-	-	-	2	-	-
Escuinapa	1	1	5	-	-	-	-	-
El Fuerte	-	-	-	-	-	-	-	-
Guasave	-	-	-	-	-	-	-	-
Mazatlán	12	15	11	3	1	5	4	-
Mocorito	-	-	-	-	-	1	-	-
Navolato	-	-	-	-	-	-	-	-
El Rosario	-	-	-	-	-	-	-	-
S. Alvarado	-	-	-	-	-	1	-	-
San Ignacio	-	-	-	-	-	-	-	-
Sinaloa	-	-	-	-	-	-	-	-
Total	16	18	17	6	1	9	4	1

CUADRO 8. Casos por municipios de Enfermedades Zoonóticas

MUNICIPIOS	Brucelosis CIE-10ª REV. A23				Leptospirosis CIE-10ª REV. A27				Rabia CIE-10ª REV. A82			
	2013			2012	2013			2012	2013			2012
	Sem.	Acum.		Acum.	Sem.	Acum.		Acum.	Sem.	Acum.		Acum.
		M	F			M	F			M	F	
Ahome	2	2	7	7	-	-	-	-	-	-	-	-
Angostura	-	-	-	-	-	-	-	-	-	-	-	-
Badiraguato	-	-	-	-	-	-	-	-	-	-	-	-
Choix	2	1	2	1	-	-	-	-	-	-	-	-
Concordia	-	1	1	-	-	-	-	-	-	-	-	-
Cosala	-	-	-	-	-	-	-	-	-	-	-	-
Culiacán	-	-	2	1	-	3	1	-	-	-	-	-
Elota	-	-	-	-	-	-	-	-	-	-	-	-
Escuinapa	-	-	-	-	-	-	-	-	-	-	-	-
El Fuerte	1	1	1	2	-	-	-	-	-	-	-	-
Guasave	-	3	-	-	-	1	-	-	-	-	-	-
Mazatlán	-	-	4	1	-	-	-	-	-	-	-	-
Mocorito	-	-	-	-	-	-	-	-	-	-	-	-
Navolato	-	-	-	-	-	-	-	-	-	-	-	-
El Rosario	-	-	-	-	-	-	-	-	-	-	-	-
S. Alvarado	-	-	-	-	-	-	-	-	-	-	-	-
San Ignacio	-	-	-	-	-	-	-	-	-	-	-	-
Sinaloa	-	-	-	-	-	-	-	-	-	-	-	-
Total	5	8	17	12	-	4	1	-	-	-	-	-

CUADRO 9. Casos por municipios de Otras Enfermedades Exantemáticas

MUNICIPIOS	Escarlatina CIE-10ª REV. A38				Varicela CIE-10ª REV. B01				Enfermedad febril exantemática CIE-10ª REV. S/C			
	2013			2012	2013			2012	2013			2012
	Sem.	Acum.		Acum.	Sem.	Acum.		Acum.	Sem.	Acum.		Acum.
		M	F			M	F			M	F	
Ahome	-	-	-	3	10	53	49	185	-	3	2	2
Angostura	-	-	-	-	3	11	8	17	-	-	-	-
Badiraguato	-	-	-	-	1	6	5	4	-	-	-	-
Choix	2	1	1	-	1	-	2	11	-	-	-	-
Concordia	-	-	-	-	1	6	8	6	-	-	-	-
Cosala	-	-	-	-	-	1	3	2	-	-	-	-
Culiacán	-	-	-	-	30	108	82	248	-	4	-	5
Elota	-	-	-	-	10	21	11	36	-	-	1	-
Escuinapa	-	-	-	-	2	9	12	20	-	-	-	-
El Fuerte	-	-	-	-	1	9	5	25	-	-	-	1
Guasave	-	-	1	-	15	41	40	120	1	-	1	1
Mazatlán	-	1	-	-	20	45	49	59	1	1	-	2
Mocorito	-	2	-	2	2	5	15	32	-	-	-	-
Navolato	-	-	-	-	4	13	14	60	-	-	-	-
El Rosario	-	-	-	-	6	15	15	4	-	-	-	-
S. Alvarado	-	-	-	-	2	4	4	31	-	-	-	-
San Ignacio	-	-	-	-	1	5	-	11	-	-	-	-
Sinaloa	-	-	-	-	1	4	2	16	-	-	-	-
TOTAL	2	4	2	5	110	356	324	887	2	8	4	11

CUADRO 10. Casos por municipios de Enfermedades Trasmisibles

MUNICIPIOS	Hepatitis aguda tipo A CIE-10ª REV. B15				Hepatitis tipo C CIE-10ª REV. B17.1,B18.2				SIDA CIE-10ª REV. B20-B24			
	2013			2012	2013			2012	2013			2012
	Sem.	Acum.		Acum.	Sem.	Acum.		Acum.	Sem.	Acum.		Acum.
		M	F			M	F			M	F	
Ahome	3	15	11	42	2	1	2	6	3	3	2	9
Angostura	-	-	-	2	-	-	-	-	-	-	-	-
Badiraguato	-	3	-	-	-	-	-	-	-	-	-	-
Choix	-	1	-	8	-	-	-	-	-	-	-	-
Concordia	-	-	-	1	-	-	-	-	-	-	-	-
Cosala	-	-	-	-	-	-	-	-	-	-	-	-
Culiacán	4	20	19	40	2	6	2	2	-	7	-	2
Elota	-	1	-	5	-	-	-	-	-	-	-	-
Escuinapa	-	-	-	4	-	-	-	-	-	1	-	1
El Fuerte	4	12	5	5	-	-	-	-	-	-	-	-
Guasave	4	9	5	20	-	1	-	-	-	-	-	-
Mazatlán	1	3	7	15	1	1	2	-	1	5	2	6
Mocorito	-	1	5	3	-	-	-	-	-	-	-	-
Navolato	-	-	1	3	-	-	-	-	-	-	-	-
El Rosario	1	-	1	6	-	-	-	-	-	-	-	-
S. Alvarado	-	-	1	2	-	-	-	-	-	-	-	-
San Ignacio	-	-	-	-	-	-	-	-	-	-	-	-
Sinaloa	1	4	1	1	-	-	-	-	-	-	-	-
TOTAL	18	69	56	157	5	9	6	8	4	16	4	18

CUADRO 10.1 Casos por municipios de Enfermedades Trasmisibles

MUNICIPIOS	Conjuntivitis hemorrágica epidémica CIE-10ª REV. B30.3				Meningitis meningocócica CIE-10ª REV. A 39.0				Meningitis CIE-10ª REV. G00-G03 excepto A17.0, A39.0			
	2013			2012	2013			2012	2013			2012
	Sem.	Acum.		Acum.	Sem.	Acum.		Acum.	Sem.	Acum.		Acum.
		M	F			M	F			M	F	
Ahome	-	-	-	-	-	-	-	-	-	-	-	2
Angostura	-	-	-	-	-	-	-	-	-	-	-	-
Badiraguato	-	-	-	-	-	-	-	-	-	-	-	-
Choix	-	-	-	-	-	-	-	-	-	-	-	-
Concordia	-	-	-	-	-	-	-	-	-	-	-	-
Cosala	-	-	-	-	-	-	-	-	-	-	-	-
Culiacán	-	-	-	-	-	-	-	-	-	1	1	1
Elota	-	-	-	-	-	-	-	-	-	-	-	-
Escuinapa	-	-	-	-	-	-	-	-	-	-	-	-
El Fuerte	-	-	-	-	-	-	-	-	-	-	-	-
Guasave	-	-	-	-	-	-	-	-	-	-	-	-
Mazatlán	-	-	-	-	-	-	-	-	-	-	-	1
Mocorito	-	-	-	-	-	-	-	-	-	-	-	-
Navolato	-	-	-	-	-	-	-	-	-	-	-	-
El Rosario	-	-	-	-	-	-	-	-	-	-	-	-
S. Alvarado	-	-	-	-	-	-	-	-	-	-	-	-
San Ignacio	-	-	-	-	-	-	-	-	-	-	-	-
Sinaloa	-	-	-	-	-	-	-	-	-	-	-	-
Total	-	-	-	-	-	-	-	-	-	1	1	4

CUADRO 10.2 Casos por municipios de Enfermedades Trasmisibles

MUNICIPIOS	Parálisis flácida aguda CIE-10ª REV. S/C				Infección asintomática por VIH CIE-10ª REV. Z21			
	2013			2012	2013			2012
	Sem.	Acum.		Acum.	Sem.	Acum.		Acum.
		M	F			M	F	
Ahome	-	-	-	-	-	-	-	2
Angostura	-	-	-	-	-	-	-	-
Badiraguato	-	-	-	-	-	-	-	-
Choix	-	-	-	-	-	-	-	-
Concordia	-	-	-	-	-	-	-	-
Cosala	-	-	-	-	-	-	-	-
Culiacán	-	-	-	1	2	5	-	13
Elota	-	-	-	-	-	-	-	-
Escuinapa	-	-	-	-	-	-	-	1
El Fuerte	-	-	-	-	-	-	-	-
Guasave	-	-	-	-	1	1	-	-
Mazatlán	-	-	-	1	-	5	1	4
Mocorito	-	-	-	-	-	-	-	-
Navolato	-	-	-	-	-	-	-	-
El Rosario	-	-	-	-	-	-	-	-
S. Alvarado	-	-	-	-	-	-	-	1
San Ignacio	-	-	-	-	-	-	-	-
Sinaloa	-	-	-	-	-	-	-	-
TOTAL	-	-	-	2	3	11	1	21

CUADRO 11.Casos por municipios de Enfermedades no Trasmisibles

MUNICIPIOS	Fiebre reumática aguda CIE-10ª REV. I00-I02				Intoxicación por plaguicidas CIE-10ª REV. T60			
	2013			2012	2013			2012
	Sem.	Acum.		Acum.	Sem.	Acum.		Acum.
		M	F			M	F	
Ahome	1	-	2	-	-	-	-	4
Angostura	-	-	-	-	-	-	-	-
Badiraguato	-	-	-	-	-	-	-	1
Choix	-	-	-	-	-	1	-	-
Concordia	-	-	-	-	-	-	-	1
Cosala	-	-	-	-	-	-	-	-
Culiacán	-	-	-	2	-	4	-	-
Elota	-	-	-	-	-	-	-	1
Escuinapa	-	-	-	-	-	4	-	-
El Fuerte	-	-	-	-	-	-	-	-
Guasave	-	-	-	-	-	1	1	2
Mazatlán	-	-	-	2	1	2	-	1
Mocorito	-	-	-	-	-	-	-	-
Navolato	-	-	-	2	-	-	-	-
El Rosario	-	-	-	-	3	8	2	11
S. Alvarado	-	-	-	-	-	-	-	-
San Ignacio	-	-	-	-	-	-	-	-
Sinaloa	-	-	-	1	-	-	-	-
Total	1	-	2	7	4	20	3	21

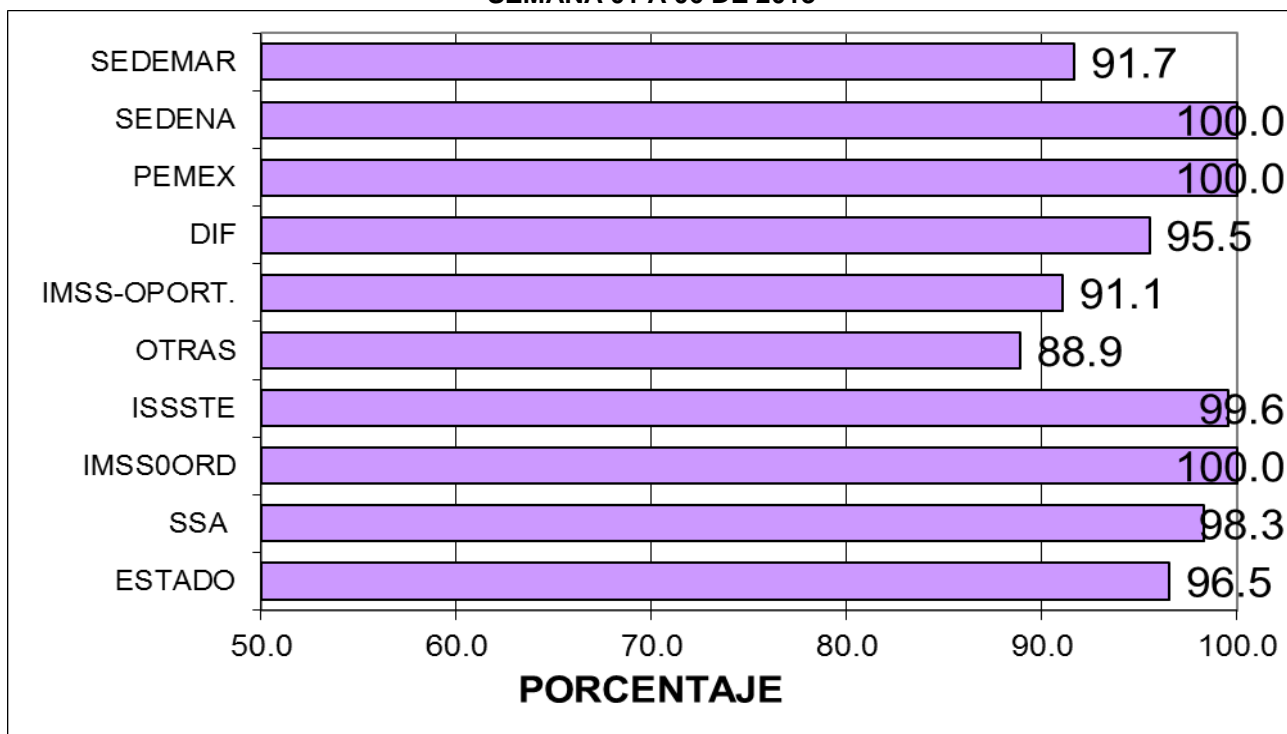
CUADRO 11.1 Casos por municipios de Enfermedades no Trasmisibles

MUNICIPIOS	Intoxicación por animales venenosos CIE-10 ^a REV. T63 (excepto T63.2) X21, X23, X27				Intoxicación por veneno de escorpión CIE-10 ^a REV. T63.2, X22			
	2013			2012	2013			2012
	Sem.	Acum.		Acum.	Sem.	Acum.		Acum.
		M	F			M	F	
Ahome	4	11	10	10	-	-	1	2
Angostura	-	8	1	5	1	2	3	5
Badiraguato	-	-	1	-	-	2	1	1
Choix	2	1	3	-	-	2	2	3
Concordia	-	1	1	4	9	10	25	36
Cosala	-	-	-	-	-	2	2	3
Culiacán	11	27	24	31	20	72	77	42
Elota	3	10	5	14	1	7	6	9
Escuinapa	2	2	3	1	9	18	28	51
El Fuerte	1	1	6	3	1	1	2	7
Guasave	2	6	6	8	3	7	3	10
Mazatlán	11	11	18	51	30	77	94	130
Mocorito	2	1	3	3	1	3	3	2
Navolato	2	3	6	12	-	-	2	5
El Rosario	1	2	1	4	29	72	57	84
S. Alvarado	-	-	3	5	2	2	2	-
San Ignacio	-	5	2	-	6	6	10	9
Sinaloa	1	2	2	2	2	6	7	14
TOTAL	42	91	95	153	114	289	325	413

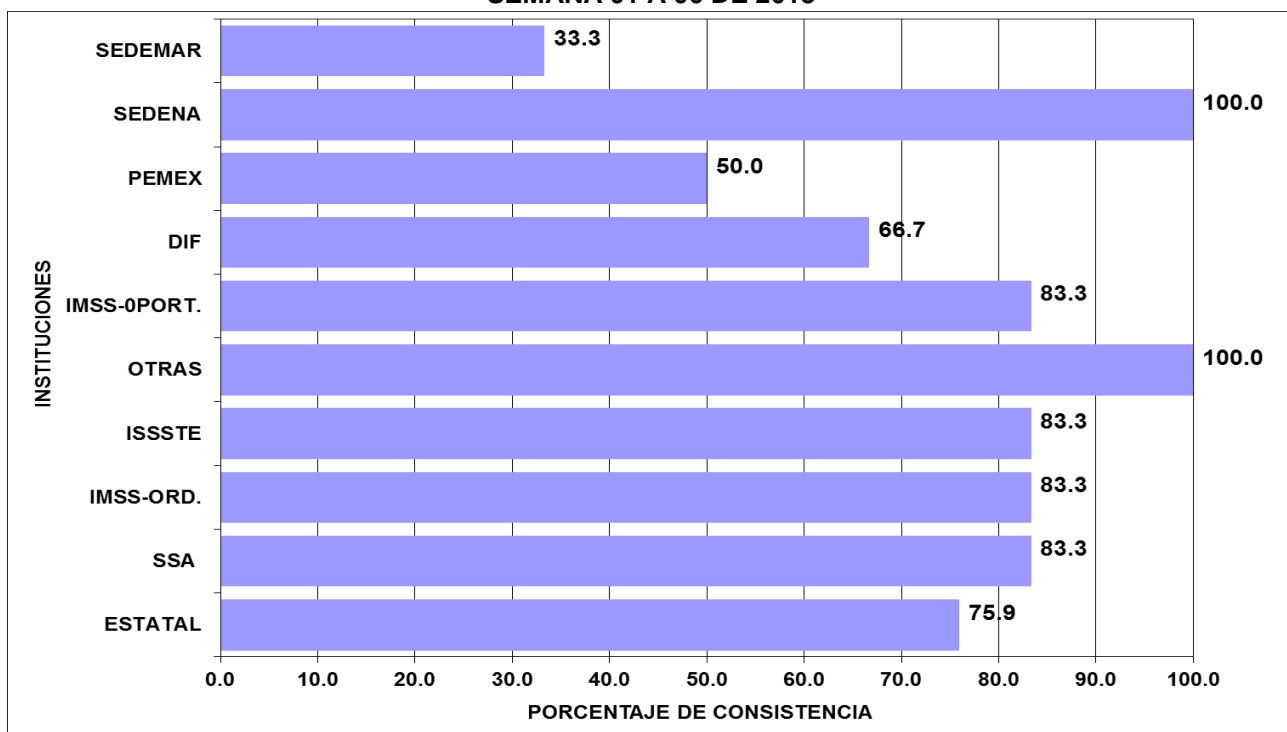
CUADRO 12. Casos por municipios de Accidentes

MUNICIPIOS	Mordeduras por perro CIE-10 ^a REV. W54				Mordeduras por otros mamíferos CIE-10 ^a REV. W55				Mordeduras por serpiente CIE-10 ^a REV. X20			
	2013			2012	2013			2012	2013			2012
	Sem.	Acum.		Acum.	Sem.	Acum.		Acum.	Sem.	Acum.		Acum.
		M	F			M	F			M	F	
Ahome	-	4	8	30	-	-	-	4	-	-	-	-
Angostura	-	-	-	1	-	-	-	-	-	-	-	-
Badiraguato	-	2	1	3	-	-	-	1	1	2	-	-
Choix	-	-	2	4	-	-	-	1	-	-	-	-
Concordia	-	2	-	3	-	-	-	-	-	-	-	-
Cosala	-	2	-	-	-	-	-	-	-	-	-	-
Culiacán	11	30	23	90	1	3	4	18	-	1	-	-
Elota	1	2	1	-	-	-	-	-	-	-	-	-
Escuinapa	2	5	2	11	-	-	1	2	-	1	-	-
El Fuerte	1	3	3	6	-	-	-	2	-	-	1	-
Guasave	1	24	11	20	-	-	-	1	-	-	-	-
Mazatlán	9	16	15	55	-	4	2	1	-	-	-	3
Mocorito	-	1	-	1	-	-	-	-	-	-	-	-
Navolato	2	2	1	6	-	-	-	1	-	-	-	-
El Rosario	-	2	1	11	-	-	-	2	-	-	-	-
S. Alvarado	-	1	-	1	-	-	-	-	-	-	-	-
San Ignacio	1	1	1	3	-	-	-	-	-	-	-	-
Sinaloa	1	6	1	1	-	-	-	-	-	-	-	-
TOTAL	29	103	70	246	1	7	7	33	1	4	1	3

**GRAFICO DE COBERTURA OPORTUNA DE NOTIFICACION SEMANAL POR INSTITUCIONES,
SEMANA 01 A 06 DE 2013**



**GRAFICO DE CONSISTENCIA DE NOTIFICACION SEMANAL POR INSTITUCIONES,
SEMANA 01 A 06 DE 2013**



SISTEMA ESTATAL DE VIGILANCIA EPIDEMIOLÓGICA

DIRECTORIO

Dr. Ernesto Echeverría Aispuro
SECRETARIO DE SALUD

Dr. Julio Cesar Quintero Ledezma
SUBSECRETARIO DE SALUD
PUBLICA

Lic. María Alejandra Gil Alvarez
DIRECTORA ADMINISTRATIVA

Dr. Alvaro M. Acosta Padilla
DIRECTOR DE PREVENCIÓN Y PROMOCIÓN
DE LA SALUD

Dr. José Humberto Valle Guerrero
SUBDIRECTOR DE VIGILANCIA
EPIDEMIOLÓGICA

L. I. Lourdes Armenta Lindoro
DIRECTORA DE TECNOLOGÍAS
DE LA SALUD

L. I. Lourdes C. Chaidez Ochoa
JEFE DEL DEPTO. DE APOYO A USUARIOS

PROCESAMIENTO DE LA INFORMACIÓN
Y DISEÑO

Dr. Carlos Robles Talavera

COLABORADORES

SECRETARIA DE SALUD:

Dr. José Humberto Valle Guerrero

Dr. Camilo A. Esquerro Aldana

Dr. José Pablo Güémez Alvarez

Dr. Carlos Robles Talavera

Dr. David Zamora Valdez

Dr. Jesús Ramón Delgado Lugo

Dr. Rubén Shinagawa Acosta

SECTOR SALUD:

Dra. Orietta del Carmen Ríos Román (IMSS)

Dr. Juan José Villalobos Rodelo (ISSSTE)

Dr. Daniel Jacobo Yamada IMSS-OP

Dr. Jorge A. Inzunza Felix (IMSS_OP)

Dra. Ma. Lourdes Gutierrez Gaxiola (DIF)

Notificación de los Eventos Emergentes con Impacto Epidemiológico al (01 66 7) 7 59 25 29

E-mail: epidesin@yahoo.com.mx

