



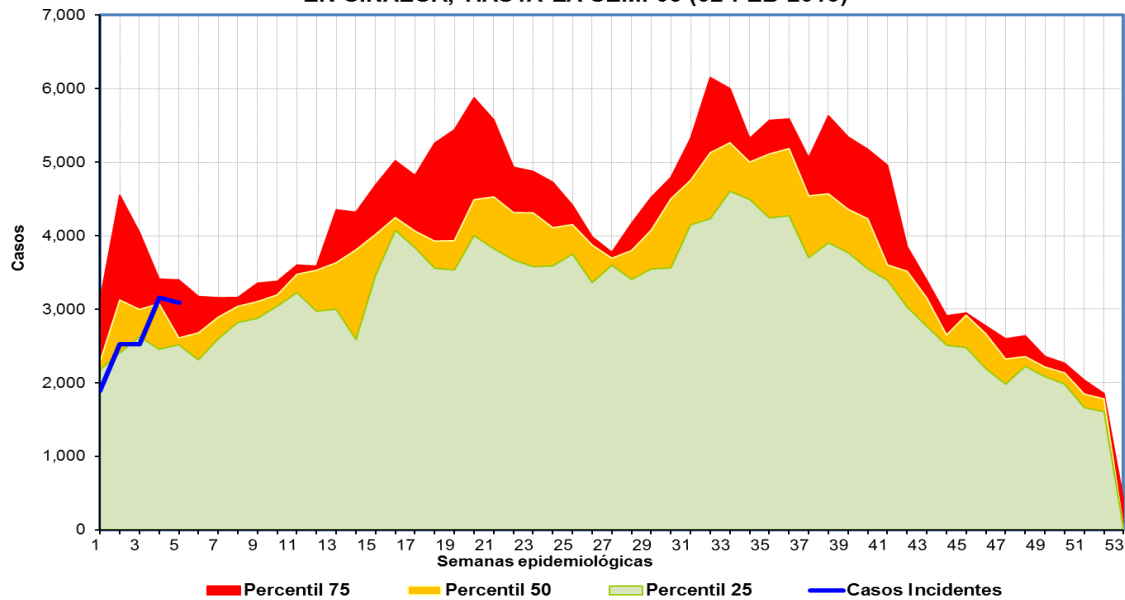
Boletín Epidemiológico

COMITÉ ESTATAL DE VIGILANCIA EPIDEMIOLÓGICA

Número 05 Volumen 6 Semana 05 (HASTA EL 02 DE FEBRERO DEL 2013)

CONTENIDO	PAGINA
* Canal Endémico EDA's - IRA's	Pág. 2
* Enfermedades de Notificación Inmediata	Pág. 3
* Enfermedades de Notificación Semanal	Pág. 4
* Enfermedades Prevenibles por Vacunación	Pág. 5
* Enfermedades Infecciosas y Parasitarias del Aparato Digestivo	Pág. 9
* Enfermedades Infecciosas del Aparato Respiratorio	Pág. 12
* Enfermedades de Transmisión Sexual	Pág. 14
* Enfermedades Transmisibles por Vector	Pág. 15
* Enfermedades Zoonóticas	Pág. 17
* Otras Enfermedades Exantemáticas	Pág. 18
* Enfermedades Transmisibles	Pág. 19
* Enfermedades no Transmisibles	Pág. 22
* Accidentes	Pág. 24
* Defectos de Tubo Neural	Pág. 25
* Coberturas Estatales	Pág. 27
* Directorio	Pág. 28

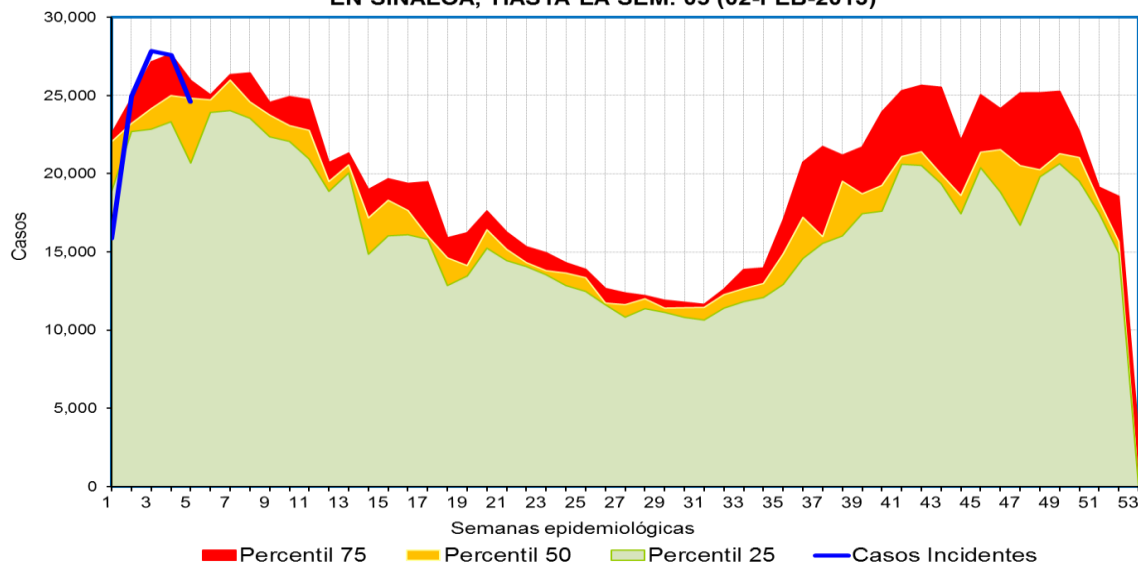
**CANAL ENDEMICO DE ENFERMEDADES DIARREICAS AGUDAS (EDA's)
EN SINALOA, HASTA LA SEM. 05 (02-FEB-2013)**



Fuente: SINAVE/SUAVE/Epidemiología Sinaloa

Las Enfermedades Diarreicas Agudas (EDA's), se estabilizaron en la semana 5 por arriba del percentil 50, en zona de alarma. Se recomienda continuar con acciones de vigilancia y fortalecer la promoción de medidas higienicas a fin de prevenir brotes de diarrea.

**CANAL ENDEMICO DE INFECCIONES RESPIRATORIAS AGUDAS (IRA's)
EN SINALOA, HASTA LA SEM. 05 (02-FEB-2013)**



Fuente: SINAVE/SUAVE/Epidemiología Estatal

Las Infecciones Respiratorias Agudas (IRA's) durante la semana 5 presentan un descenso importante, ubicandose en el percentil 50 del canal endémico.

CUADRO 1. Casos nuevos de enfermedades de notificación inmediata

Enfermedad	2013			2012			Mediana Sem
	Sem	Acum.		Sem	Acum.		
		M	F		M	F	
Cólera, (A00)	-	-	-	-	-	-	
Parálisis flácida aguda, (S/C)	-	-	-	-	1	1	
Poliomielitis aguda, (A80)	-	-	-	-	-	-	
Difteria, (A36)	-	-	-	-	-	-	
Enfermedad febril exantemática, (S/C)	2	7	3	1	1	7	
Sarampión, (B05)	-	-	-	-	-	-	
Síndrome coqueluchoide, (S/C)	-	-	7	2	5	2	
Tos ferina, (A37)	-	-	-	-	-	-	
Tétanos neonatal, (A33)	-	-	-	-	-	-	
Tétanos, (A34, A35)	-	-	-	-	-	-	
Rabia, (A82)	-	-	-	-	-	-	
Fiebre por dengue, (A90) *	1	17	10	-	1	3	
Fiebre hemorrágica por dengue, (A91) *	1	5	2	-	1	-	
Paludismo por plasmodium falciparum, (B50)	-	-	-	-	-	-	
Tuberculosis meningea, (A17.0) **	-	-	-	-	-	-	
Meningitis meningocócica, (A39.0)	-	-	-	-	-	-	
Fiebre del Oeste del Nilo, (A92.3)	-	-	-	-	-	-	

FUENTE: Sistema Único de Información para la Vigilancia Epidemiológica. *Información preliminar.*

* Casos confirmados por LESP.

** Incluye casos de todas las edades.

Nota: Algunos casos de 2011 aún falta su confirmación.

CUADRO 2. Casos nuevos de enfermedades de notificación semanal

Enfermedad	2013			2012			Mediana Sem
	En la semana	Acum.		En la semana	Acum.		
		M	F		M	F	
Infecciones intestinales por otros organismos y las mal definidas, (A04, A08-A09)	2 539	4 995	5 992	1 832	4 034	5 137	
Infecciones respiratorias agudas, (J00-J06, J20, J21 excepto J02.0 y J03.0)	24 004	49 691	68 422	29 417	54 962	73 936	
Hepatitis B, (B16)	-	2	2	-	-	1	
Paludismo por plasmodium vivax, (B51)	-	-	2	-	-	-	
Tuberculosis respiratoria, (A15-A16)	16	45	28	14	64	35	
Sifilis adquirida, (A51-A53)	5	13	9	3	8	12	
Sifilis congénita, (A50)	-	-	1	-	-	-	
Varicela, (B01)	142	299	299	145	373	354	
Hepatitis aguda tipo A, (B15)	28	57	50	20	59	73	
Diabetes mellitus insulino dependiente (Tipo I), (E10)	6	13	22	9	25	31	
Diabetes mellitus no insulino dependiente (Tipo II), (E11-E14)	341	585	915	375	786	998	
Hipertensión arterial, (I10-I15)	716	1 112	1 777	709	1 236	2 019	
Tumor maligno de mama, (C50)	4	-	18	2	4	25	
Tumor maligno del cuello del útero, (C53)	-		7	5		14	
Defectos del tubo neural, (Q00 y Q01)	-	-	-	-	-	-	

FUENTE: Sistema Único de Información para la Vigilancia Epidemiológica. Información preliminar. Procesó: DE.

CUADRO 3. Casos de Enfermedades Prevenibles por vacunación

MUNICIPIOS	Meningitis tuberculosa CIE-10ª REV. A17.0				Tétanos CIE-10ª REV. A34, A35			
	2013			2012	2013			2012
	Sem.	Acum.		Acum.	Sem.	Acum.		Acum.
		M	F			M	F	
Ahome	-	-	-	-	-	-	-	-
Angostura	-	-	-	-	-	-	-	-
Badiraguato	-	-	-	-	-	-	-	-
Choix	-	-	-	-	-	-	-	-
Concordia	-	-	-	-	-	-	-	-
Cosala	-	-	-	-	-	-	-	-
Culiacán	-	-	-	-	-	-	-	-
Elota	-	-	-	-	-	-	-	-
Escuinapa	-	-	-	-	-	-	-	-
El Fuerte	-	-	-	-	-	-	-	-
Guasave	-	-	-	-	-	-	-	-
Mazatlán	-	-	-	-	-	-	-	-
Mocorito	-	-	-	-	-	-	-	-
Navolato	-	-	-	-	-	-	-	-
El Rosario	-	-	-	-	-	-	-	-
S. Alvarado	-	-	-	-	-	-	-	-
San Ignacio	-	-	-	-	-	-	-	-
Sinaloa	-	-	-	-	-	-	-	-
Total	-	-	-	-	-	-	-	-

FUENTE: Sistema Único de Información para la Vigilancia Epidemiológica. Información preliminar. Procesó: DGE.

CUADRO 3.3 Casos por municipios de Enfermedades Prevenibles
por Vacunación

MUNICIPIOS	Hepatitis aguda tipo B CIE-10ª REV. B16				Rubéola congénita CIE-10ª REV. P35.0			
	2013			2012	2013			2012
	Sem.	Acum.		Acum.	Sem.	Acum.		Acum.
		M	F			M	F	
Ahome	-	-	-	-	-	-	-	-
Angostura	-	-	-	-	-	-	-	-
Badiraguato	-	-	-	-	-	-	-	-
Choix	-	-	-	-	-	-	-	-
Concordia	-	-	-	-	-	-	-	-
Cosala	-	-	-	-	-	-	-	-
Culiacán	-	-	2	1	-	-	-	-
Elota	-	-	-	-	-	-	-	-
Escuinapa	-	-	-	-	-	-	-	-
El Fuerte	-	-	-	-	-	-	-	-
Guasave	-	-	-	-	-	-	-	-
Mazatlán	-	2	-	-	-	-	-	-
Mocorito	-	-	-	-	-	-	-	-
Navolato	-	-	-	-	-	-	-	-
El Rosario	-	-	-	-	-	-	-	-
S. Alvarado	-	-	-	-	-	-	-	-
San Ignacio	-	-	-	-	-	-	-	-
Sinaloa	-	-	-	-	-	-	-	-
TOTAL	-	2	2	1	-	-	-	-

CUADRO 4. Casos por municipios de Enfermedades Infecciosas y Parasitarias
del Aparato Digestivo

MUNICIPIOS	Cólera CIE-10ª REV. A00				Fiebre tifoidea CIE-10ª REV. A01.0				Paratifoidea y otras salmonelosis CIE-10ª REV. A01.1-A02			
	2013			2012	2013			2012	2013			2012
	Sem.	Acum.		Acum.	Sem.	Acum.		Acum.	Sem.	Acum.		Acum.
		M	F			M	F			M	F	
Ahome	-	-	-	-	23	5	49	55	8	11	8	43
Angostura	-	-	-	-	16	10	38	76	-	1	3	7
Badiraguato	-	-	-	-	1	3	15	39	-	-	-	2
Choix	-	-	-	-	1	1	3	7	-	-	1	5
Concordia	-	-	-	-	10	15	21	63	-	1	-	15
Cosala	-	-	-	-	-	1	-	4	-	-	-	-
Culiacán	-	-	-	-	38	24	104	181	8	2	27	93
Elota	-	-	-	-	10	5	17	19	1	1	7	7
Escuinapa	-	-	-	-	9	5	26	28	-	-	1	5
El Fuerte	-	-	-	-	3	2	9	10	-	-	1	4
Guasave	-	-	-	-	27	19	58	163	5	13	37	109
Mazatlán	-	-	-	-	38	54	127	216	5	13	38	54
Mocorito	-	-	-	-	8	10	20	41	1	2	5	7
Navolato	-	-	-	-	9	9	24	37	-	-	3	24
El Rosario	-	-	-	-	2	2	15	18	-	-	-	1
S. Alvarado	-	-	-	-	15	13	23	45	1	1	4	25
San Ignacio	-	-	-	-	5	4	7	19	2	2	5	7
Sinaloa	-	-	-	-	10	6	35	49	3	4	5	2
TOTAL	-	-	-	-	225	188	591	1070	34	51	145	410

FUENTE: Sistema Único de Información para la Vigilancia Epidemiológica. Información preliminar. Procesó: DGE.

CUADRO 4.1 Casos por municipios de Enfermedades Infecciosas y Parasitarias
del Aparato Digestivo

MUNICIPIOS	Shigelosis CIE-10 ^a REV. A03				Infección intestinal debida a virus y otros organismos, y las mal definidas CIE-10 ^a REV. A04, A08-A09			
	2013			2012	2013			2012
	Sem.	Acum.		Acum.	Sem.	Acum.		Acum.
		M	F			M	F	
Ahome	-	-	-	15	341	524	669	966
Angostura	-	-	-	2	85	156	185	274
Badiraguato	-	-	-	-	14	67	51	97
Choix	-	-	-	-	22	67	67	101
Concordia	-	-	-	2	22	53	45	111
Cosala	-	-	-	-	8	21	21	30
Culiacán	1	1	-	-	761	1 549	1 918	3 154
Elota	-	-	-	-	34	118	133	181
Escuinapa	-	1	-	-	66	177	244	271
El Fuerte	-	-	-	-	67	104	115	199
Guasave	-	-	-	1	277	515	586	1 127
Mazatlán	-	-	-	1	459	882	1 071	1 240
Mocorito	-	-	-	-	63	127	128	215
Navolato	-	2	1	2	146	288	333	595
El Rosario	-	-	-	1	56	104	139	118
S. Alvarado	-	-	-	-	30	63	77	172
San Ignacio	-	-	1	-	27	52	61	102
Sinaloa	-	-	-	-	61	128	149	218
Total	1	4	2	24	2 539	4 995	5 992	9 171

CUADRO 4.2 Casos por municipios de Enfermedades Infecciosas y Parasitarias
del Aparato Digestivo

MUNICIPIOS	Intoxicación alimentaria bacteriana CIE-10ª REV. A05				Enfermedades infecciosas intestinales CIE-10ª REV. A01-A03, A04, A05, A06.1-A06.3, A06.9, A07.0-A07.2, A07.9, A08-A09			
	2013			2012	2013			2012
	Sem.	Acum.		Acum.	Sem.	Acum.		Acum.
		M	F			M	F	
Ahome	1	2	1	12	382	567	754	1 202
Angostura	-	-	-	1	109	176	234	400
Badiraguato	-	-	-	-	22	88	78	182
Choix	-	-	-	3	25	71	75	145
Concordia	1	6	5	13	45	102	90	242
Cosala	-	-	-	-	8	24	24	46
Culiacán	1	8	4	18	872	1 690	2 205	3 754
Elota	-	-	2	6	57	132	181	235
Escuinapa	2	4	6	6	87	206	300	380
El Fuerte	1	3	2	1	74	120	138	258
Guasave	1	1	2	4	344	611	773	1 682
Mazatlán	1	17	9	79	547	1 040	1 341	1 792
Mocorito	-	-	-	1	76	154	170	313
Navolato	-	-	-	2	182	354	430	770
El Rosario	1	1	4	3	74	126	178	202
S. Alvarado	-	-	-	1	54	83	123	254
San Ignacio	1	3	8	3	41	71	92	151
Sinaloa	-	-	-	-	83	149	210	293
TOTAL	10	45	43	153	3 082	5 764	7 396	12301

CUADRO 5. Casos por municipios de Enfermedades Infecciosas
del Aparato Respiratorio

MUNICIPIOS	Tuberculosis respiratoria CIE-10ª REV. A15-A16				Infecciones respiratorias agudas CIE-10ª REV. J00-J06, J20, J21 excepto J02, J03.0			
	2013			2012	2013			2012
	Sem.	Acum.		Acum.	Sem.	Acum.		Acum.
		M	F			M	F	
Ahome	4	8	5	18	3 516	6 048	8 529	15 420
Angostura	-	-	-	-	657	1 490	1 865	3 558
Badiraguato	-	-	-	1	224	801	1 025	2 217
Choix	-	-	-	2	307	707	1 085	1 777
Concordia	2	1	1	-	258	617	852	2 110
Cosala	-	-	-	-	155	379	535	758
Culiacán	4	19	17	35	6 443	13 375	18 095	32 245
Elota	-	-	-	-	632	1 633	1 939	3 358
Escuinapa	1	-	1	2	717	1 742	2 384	3 256
El Fuerte	-	-	1	2	639	1 433	1 878	4 297
Guasave	2	6	1	15	3 604	6 956	9 858	20 543
Mazatlán	3	7	2	16	2 440	4 791	7 048	15 031
Mocorito	-	-	-	-	648	1 374	1 928	3 079
Navolato	-	3	-	3	1 670	3 833	4 913	9 196
El Rosario	-	-	-	-	442	943	1 284	2 810
S. Alvarado	-	1	-	1	720	1 278	1 862	3 374
San Ignacio	-	-	-	-	255	647	889	1 440
Sinaloa	-	-	-	4	677	1 644	2 453	4 429
TOTAL	16	45	28	99	24004	49691	68422	128898

CUADRO 5.1 Casos por municipios de Enfermedades Infecciosas del Aparato Respiratorio

MUNICIPIOS	Neumonías y bronconeumonías CIE-10ª REV. J12-J18 excepto J18.2				Influenza CIE-10ª REV. J10-J11			
	2013			2012	2013			2012
	Sem.	Acum.		Acum.	Sem.	Acum.		Acum.
		M	F			M	F	
Ahome	9	32	24	50	-	2	-	6
Angostura	4	2	3	2	-	-	-	2
Badiraguato	2	5	5	4	-	-	-	-
Choix	-	2	2	11	-	-	-	-
Concordia	8	3	5	10	-	-	-	-
Cosala	-	-	-	-	-	-	-	-
Culiacán	41	98	97	146	12	26	23	34
Elota	-	3	2	-	-	-	-	-
Escuinapa	8	14	17	13	-	-	-	1
El Fuerte	-	3	1	5	-	-	-	5
Guasave	5	14	21	53	4	3	6	20
Mazatlán	12	32	36	117	1	2	2	20
Mocorito	2	5	5	4	-	-	-	-
Navolato	1	3	-	8	-	-	-	1
El Rosario	-	-	5	5	-	-	-	-
S. Alvarado	-	2	-	4	-	-	-	1
San Ignacio	-	10	3	-	-	-	-	-
Sinaloa	2	3	11	3	-	-	-	-
TOTAL	94	231	237	435	17	33	31	90

CUADRO 6. Casos por municipios de Enfermedades de transmisión sexual

MUNICIPIOS	Sífilis congénita CIE-10ª REV. A50				Sífilis adquirida CIE-10ª REV. A51-A53				Infección gonocócica genitourinaria CIE-10ª REV. A54.0-A54.2			
	2013			2012	2013			2012	2013			2012
	Sem.	Acum.		Acum.	Sem.	Acum.		Acum.	Sem.	Acum.		Acum.
		M	F			M	F			M	F	
Ahome	-	-	-	-	-	-	-	6	-	-	-	3
Angostura	-	-	-	-	-	-	-	-	-	-	-	-
Badiraguato	-	-	-	-	-	-	-	-	-	-	-	-
Choix	-	-	-	-	-	-	-	-	-	-	-	-
Concordia	-	-	-	-	-	-	-	-	-	-	-	-
Cosala	-	-	-	-	-	-	-	-	-	-	-	-
Culiacán	-	-	1	-	1	7	3	4	-	1	-	1
Elota	-	-	-	-	-	-	-	1	-	-	-	-
Escuinapa	-	-	-	-	-	-	-	1	-	-	-	-
El Fuerte	-	-	-	-	-	-	-	-	-	-	-	-
Guasave	-	-	-	-	-	1	2	-	-	-	-	-
Mazatlán	-	-	-	-	4	5	3	6	-	2	1	1
Mocorito	-	-	-	-	-	-	-	-	-	-	-	-
Navolato	-	-	-	-	-	-	1	-	-	1	-	-
El Rosario	-	-	-	-	-	-	-	2	-	-	-	-
S. Alvarado	-	-	-	-	-	-	-	-	-	-	-	-
San Ignacio	-	-	-	-	-	-	-	-	-	-	-	1
Sinaloa	-	-	-	-	-	-	-	-	-	-	-	-
Total	-	-	1	-	5	13	9	20	-	4	1	6

CUADRO 7.1 Casos por municipios de Enfermedades Trasmisibles por Vector

MUNICIPIOS	Fiebre por dengue CIE-10ª REV. A90				Fiebre hemorrágica por dengue CIE-10ª REV. A91			
	2013			2012	2013			2012
	En Estudio	Confirmados		Confir.	En Estudio	Confirmados		Confir.
	Sem.	M	F		Sem.	M	F	
Ahome	-	-	-	-	-	-	-	-
Angostura	-	-	-	-	-	-	-	-
Badiraguato	-	-	-	-	-	-	-	-
Choix	-	-	-	-	-	-	-	-
Concordia	-	-	-	-	-	-	-	-
Cosala	-	-	-	-	-	-	-	-
Culiacán	3	2	-	2	-	-	-	1
Elota	-	-	-	-	-	2	-	-
Escuinapa	1	1	3	-	-	-	-	-
El Fuerte	-	-	-	-	-	-	-	-
Guasave	-	-	-	-	-	-	-	-
Mazatlán	16	14	7	2	3	3	2	-
Mocorito	-	-	-	-	1	-	-	-
Navolato	-	-	-	-	-	-	-	-
El Rosario	-	-	-	-	-	-	-	-
S. Alvarado	-	-	-	-	1	-	-	-
San Ignacio	1	-	-	-	-	-	-	-
Sinaloa	-	-	-	-	-	-	-	-
Total	21	17	10	4	5	5	2	1

CUADRO 8. Casos por municipios de Enfermedades Zoonóticas

MUNICIPIOS	Brucelosis CIE-10 ^a REV. A23				Leptospirosis CIE-10 ^a REV. A27				Rabia CIE-10 ^a REV. A82			
	2013			2012	2013			2012	2013			2012
	Sem.	Acum.		Acum.	Sem.	Acum.		Acum.	Sem.	Acum.		Acum.
		M	F			M	F			M	F	
Ahome	-	2	5	7	-	-	-	-	-	-	-	-
Angostura	-	-	-	-	-	-	-	-	-	-	-	-
Badiraguato	-	-	-	-	-	-	-	-	-	-	-	-
Choix	-	-	1	1	-	-	-	-	-	-	-	-
Concordia	-	1	1	-	-	-	-	-	-	-	-	-
Cosala	-	-	-	-	-	-	-	-	-	-	-	-
Culiacán	-	-	1	1	-	3	-	-	-	-	-	-
Elota	-	-	-	-	-	-	-	-	-	-	-	-
Escuinapa	-	-	-	-	-	-	-	-	-	-	-	-
El Fuerte	-	1	-	1	-	-	-	-	-	-	-	-
Guasave	1	3	-	-	-	1	-	-	-	-	-	-
Mazatlán	-	-	4	1	-	-	-	-	-	-	-	-
Mocorito	-	-	-	-	-	-	-	-	-	-	-	-
Navolato	-	-	-	-	-	-	-	-	-	-	-	-
El Rosario	-	-	-	-	-	-	-	-	-	-	-	-
S. Alvarado	-	-	-	-	-	-	-	-	-	-	-	-
San Ignacio	-	-	-	-	-	-	-	-	-	-	-	-
Sinaloa	-	-	-	-	-	-	-	-	-	-	-	-
Total	1	7	12	11	-	4	-	-	-	-	-	-

CUADRO 9. Casos por municipios de Otras Enfermedades Exantemáticas

MUNICIPIOS	Escarlatina CIE-10ª REV. A38				Varicela CIE-10ª REV. B01				Enfermedad febril exantemática CIE-10ª REV. S/C			
	2013			2012	2013			2012	2013			2012
	Sem.	Acum.		Acum.	Sem.	Acum.		Acum.	Sem.	Acum.		Acum.
		M	F			M	F			M	F	
Ahome	-	-	-	3	18	47	45	157	-	3	2	2
Angostura	-	-	-	-	10	9	7	15	-	-	-	-
Badiraguato	-	-	-	-	-	6	4	3	-	-	-	-
Choix	-	-	-	-	-	-	1	8	-	-	-	-
Concordia	-	-	-	-	4	6	7	6	-	-	-	-
Cosala	-	-	-	-	1	1	3	2	-	-	-	-
Culiacán	-	-	-	-	39	91	69	202	2	4	-	3
Elota	-	-	-	-	4	12	10	27	-	-	1	-
Escuinapa	-	-	-	-	8	8	11	17	-	-	-	-
El Fuerte	-	-	-	-	3	8	5	12	-	-	-	1
Guasave	-	-	1	-	14	35	31	102	-	-	-	1
Mazatlán	1	1	-	-	21	35	39	46	-	-	-	1
Mocorito	-	2	-	2	4	5	13	20	-	-	-	-
Navolato	-	-	-	-	7	12	11	57	-	-	-	-
El Rosario	-	-	-	-	8	14	10	3	-	-	-	-
S. Alvarado	-	-	-	-	1	3	3	28	-	-	-	-
San Ignacio	-	-	-	-	-	4	-	10	-	-	-	-
Sinaloa	-	-	-	-	-	3	2	12	-	-	-	-
TOTAL	1	3	1	5	142	299	271	727	2	7	3	8

CUADRO 10. Casos por municipios de Enfermedades Trasmisibles

MUNICIPIOS	Hepatitis aguda tipo A CIE-10ª REV. B15				Hepatitis tipo C CIE-10ª REV. B17.1,B18.2				SIDA CIE-10ª REV. B20-B24			
	2013			2012	2013			2012	2013			2012
	Sem.	Acum.		Acum.	Sem.	Acum.		Acum.	Sem.	Acum.		Acum.
		M	F			M	F			M	F	
Ahome	3	13	10	37	-	-	1	4	1	1	1	7
Angostura	-	-	-	2	-	-	-	-	-	-	-	-
Badiraguato	2	3	-	-	-	-	-	-	-	-	-	-
Choix	-	1	-	7	-	-	-	-	-	-	-	-
Concordia	-	-	-	1	-	-	-	-	-	-	-	-
Cosala	-	-	-	-	-	-	-	-	-	-	-	-
Culiacán	11	18	17	29	-	4	2	2	-	7	-	2
Elota	1	1	-	5	-	-	-	-	-	-	-	-
Escuinapa	-	-	-	4	-	-	-	-	-	1	-	1
El Fuerte	3	10	3	5	-	-	-	-	-	-	-	-
Guasave	2	5	5	19	-	1	-	-	-	-	-	-
Mazatlán	1	2	7	13	1	-	2	-	3	4	2	6
Mocorito	2	1	5	3	-	-	-	-	-	-	-	-
Navolato	-	-	1	2	-	-	-	-	-	-	-	-
El Rosario	-	-	-	4	-	-	-	-	-	-	-	-
S. Alvarado	-	-	1	1	-	-	-	-	-	-	-	-
San Ignacio	-	-	-	-	-	-	-	-	-	-	-	-
Sinaloa	3	3	1	-	-	-	-	-	-	-	-	-
TOTAL	28	57	50	132	1	5	5	6	4	13	3	16

CUADRO 10.1 Casos por municipios de Enfermedades Trasmisibles

MUNICIPIOS	Conjuntivitis hemorrágica epidémica CIE-10ª REV. B30.3				Meningitis meningocócica CIE-10ª REV. A 39.0				Meningitis CIE-10ª REV. G00-G03 excepto A17.0, A39.0			
	2013			2012	2013			2012	2013			2012
	Sem.	Acum.		Acum.	Sem.	Acum.		Acum.	Sem.	Acum.		Acum.
		M	F			M	F			M	F	
Ahome	-	-	-	-	-	-	-	-	-	-	-	2
Angostura	-	-	-	-	-	-	-	-	-	-	-	-
Badiraguato	-	-	-	-	-	-	-	-	-	-	-	-
Choix	-	-	-	-	-	-	-	-	-	-	-	-
Concordia	-	-	-	-	-	-	-	-	-	-	-	-
Cosala	-	-	-	-	-	-	-	-	-	-	-	-
Culiacán	-	-	-	-	-	-	-	-	-	1	1	-
Elota	-	-	-	-	-	-	-	-	-	-	-	-
Escuinapa	-	-	-	-	-	-	-	-	-	-	-	-
El Fuerte	-	-	-	-	-	-	-	-	-	-	-	-
Guasave	-	-	-	-	-	-	-	-	-	-	-	-
Mazatlán	-	-	-	-	-	-	-	-	-	-	-	1
Mocorito	-	-	-	-	-	-	-	-	-	-	-	-
Navolato	-	-	-	-	-	-	-	-	-	-	-	-
El Rosario	-	-	-	-	-	-	-	-	-	-	-	-
S. Alvarado	-	-	-	-	-	-	-	-	-	-	-	-
San Ignacio	-	-	-	-	-	-	-	-	-	-	-	-
Sinaloa	-	-	-	-	-	-	-	-	-	-	-	-
Total	-	-	-	-	-	-	-	-	-	1	1	3

CUADRO 10.2 Casos por municipios de Enfermedades Trasmisibles

MUNICIPIOS	Parálisis flácida aguda CIE-10ª REV. S/C				Infección asintomática por VIH CIE-10ª REV. Z21			
	2013			2012	2013			2012
	Sem.	Acum.		Acum.	Sem.	Acum.		Acum.
		M	F			M	F	
Ahome	-	-	-	-	-	-	-	2
Angostura	-	-	-	-	-	-	-	-
Badiraguato	-	-	-	-	-	-	-	-
Choix	-	-	-	-	-	-	-	-
Concordia	-	-	-	-	-	-	-	-
Cosala	-	-	-	-	-	-	-	-
Culiacán	-	-	-	1	-	3	-	10
Elota	-	-	-	-	-	-	-	-
Escuinapa	-	-	-	-	-	-	-	-
El Fuerte	-	-	-	-	-	-	-	-
Guasave	-	-	-	-	-	-	-	-
Mazatlán	-	-	-	1	1	5	1	-
Mocorito	-	-	-	-	-	-	-	-
Navolato	-	-	-	-	-	-	-	-
El Rosario	-	-	-	-	-	-	-	-
S. Alvarado	-	-	-	-	-	-	-	1
San Ignacio	-	-	-	-	-	-	-	-
Sinaloa	-	-	-	-	-	-	-	-
TOTAL	-	-	-	2	1	8	1	13

CUADRO 11.Casos por municipios de Enfermedades no Trasmisibles

MUNICIPIOS	Fiebre reumática aguda CIE-10ª REV. I00-I02				Intoxicación por plaguicidas CIE-10ª REV. T60			
	2013			2012	2013			2012
	Sem.	Acum.		Acum.	Sem.	Acum.		Acum.
		M	F			M	F	
Ahome	-	-	1	-	-	-	-	4
Angostura	-	-	-	-	-	-	-	-
Badiraguato	-	-	-	-	-	-	-	1
Choix	-	-	-	-	-	1	-	-
Concordia	-	-	-	-	-	-	-	-
Cosala	-	-	-	-	-	-	-	-
Culiacán	-	-	-	2	-	4	-	-
Elota	-	-	-	-	-	-	-	1
Escuinapa	-	-	-	-	1	4	-	-
El Fuerte	-	-	-	-	-	-	-	-
Guasave	-	-	-	-	-	1	1	2
Mazatlán	-	-	-	2	-	1	-	1
Mocorito	-	-	-	-	-	-	-	-
Navolato	-	-	-	2	-	-	-	-
El Rosario	-	-	-	-	2	6	1	10
S. Alvarado	-	-	-	-	-	-	-	-
San Ignacio	-	-	-	-	-	-	-	-
Sinaloa	-	-	-	1	-	-	-	-
Total	-	-	1	7	3	17	2	19

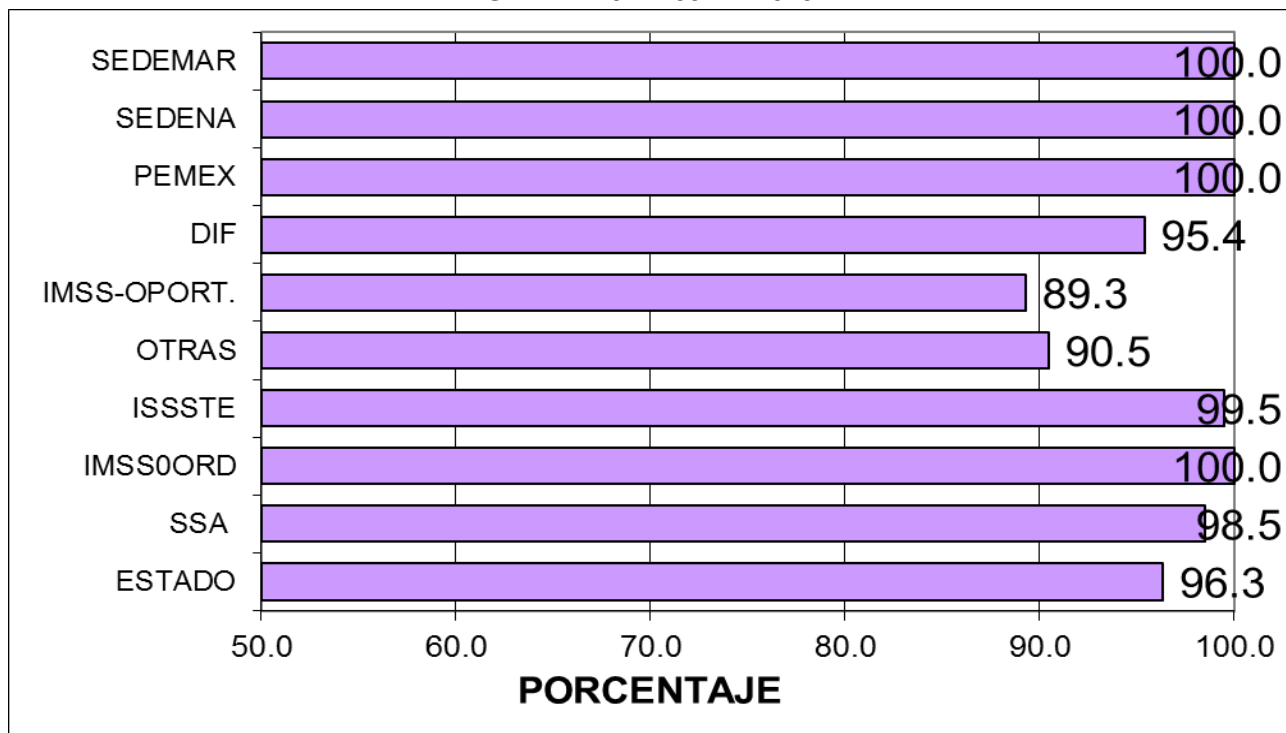
CUADRO 11.1 Casos por municipios de Enfermedades no Trasmisibles

MUNICIPIOS	Intoxicación por animales venenosos CIE-10ª REV. T63 (excepto T63.2) X21, X23, X27				Intoxicación por veneno de escorpión CIE-10ª REV. T63.2, X22			
	2013			2012	2013			2012
	Sem.	Acum.		Acum.	Sem.	Acum.		Acum.
		M	F			M	F	
Ahome	3	9	8	8	-	-	1	2
Angostura	1	8	1	5	1	1	3	3
Badiraguato	-	-	1	-	1	2	1	1
Choix	1	1	1	-	-	2	2	1
Concordia	-	1	1	4	8	8	18	34
Cosala	-	-	-	-	-	2	2	2
Culiacán	8	21	19	26	33	64	65	34
Elota	1	9	3	14	-	6	6	5
Escuinapa	-	2	1	1	7	15	22	48
El Fuerte	1	1	5	3	-	1	1	5
Guasave	1	4	6	5	-	6	1	8
Mazatlán	5	6	12	42	22	63	75	108
Mocorito	1	1	1	3	1	2	3	2
Navolato	1	3	4	10	1	-	2	4
El Rosario	-	2	-	4	19	59	41	72
S. Alvarado	-	-	3	5	1	1	1	-
San Ignacio	1	5	2	-	1	4	6	7
Sinaloa	2	2	1	1	3	4	7	10
TOTAL	26	75	69	131	98	240	257	346

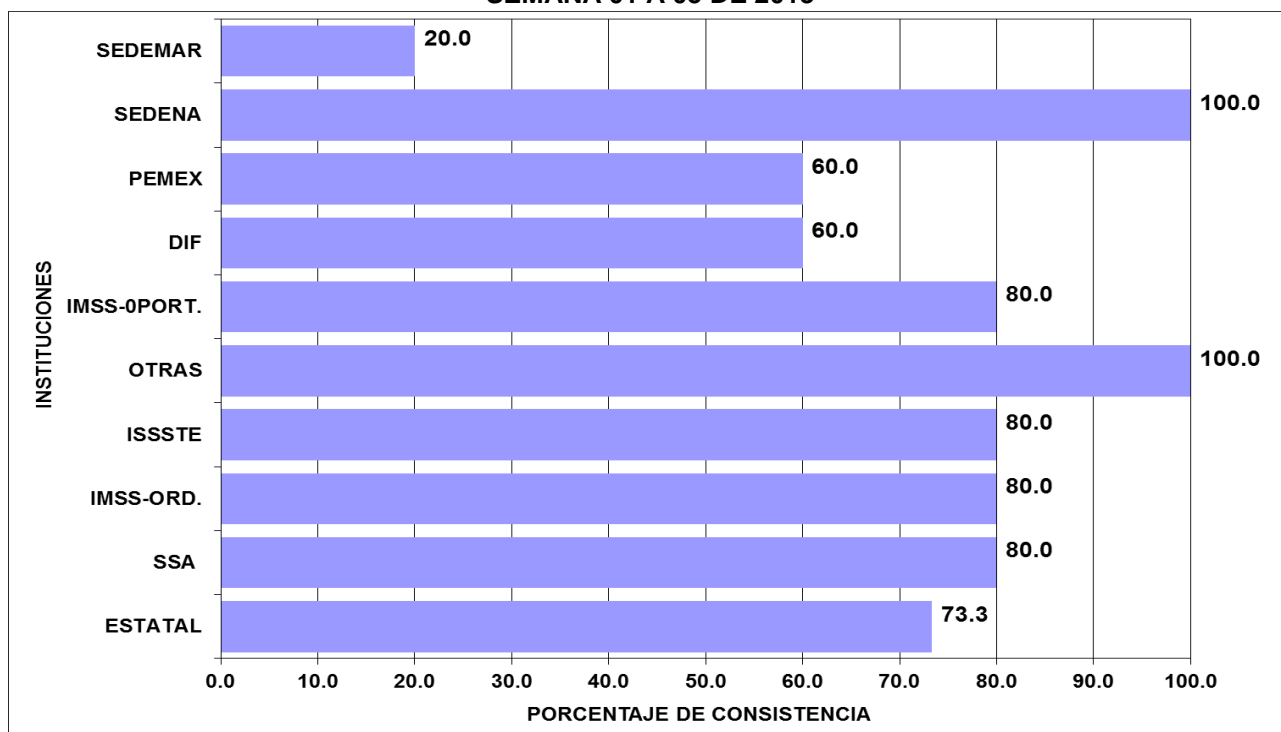
CUADRO 12. Casos por municipios de Accidentes

MUNICIPIOS	Mordeduras por perro CIE-10 ^a REV. W54				Mordeduras por otros mamíferos CIE-10 ^a REV. W55				Mordeduras por serpiente CIE-10 ^a REV. X20			
	2013			2012	2013			2012	2013			2012
	Sem.	Acum.		Acum.	Sem.	Acum.		Acum.	Sem.	Acum.		Acum.
		M	F			M	F			M	F	
Ahome	-	4	8	25	-	-	-	3	-	-	-	-
Angostura	-	-	-	1	-	-	-	-	-	-	-	-
Badiraguato	-	2	1	3	-	-	-	1	-	1	-	-
Choix	1	-	2	3	-	-	-	1	-	-	-	-
Concordia	-	2	-	3	-	-	-	-	-	-	-	-
Cosala	-	2	-	-	-	-	-	-	-	-	-	-
Culiacán	5	27	15	69	2	2	4	14	-	1	-	-
Elota	1	1	1	-	-	-	-	-	-	-	-	-
Escuinapa	1	4	1	9	-	-	1	2	-	1	-	-
El Fuerte	2	2	3	3	-	-	-	2	-	-	1	-
Guasave	10	23	11	14	-	-	-	1	-	-	-	-
Mazatlán	3	10	12	49	1	4	2	1	-	-	-	3
Mocorito	-	1	-	1	-	-	-	-	-	-	-	-
Navolato	-	1	-	5	-	-	-	1	-	-	-	-
El Rosario	-	2	1	10	-	-	-	2	-	-	-	-
S. Alvarado	-	1	-	1	-	-	-	-	-	-	-	-
San Ignacio	-	1	-	2	-	-	-	-	-	-	-	-
Sinaloa	2	5	1	1	-	-	-	-	-	-	-	-
TOTAL	25	88	56	199	3	6	7	28	-	3	1	3

**GRAFICO DE COBERTURA OPORTUNA DE NOTIFICACION SEMANAL POR INSTITUCIONES,
SEMANA 01 A 05 DE 2013**



**GRAFICO DE CONSISTENCIA DE NOTIFICACION SEMANAL POR INSTITUCIONES,
SEMANA 01 A 05 DE 2013**



SISTEMA ESTATAL DE VIGILANCIA EPIDEMIOLÓGICA

DIRECTORIO

Dr. Ernesto Echeverría Aispuro
SECRETARIO DE SALUD

Dr. Julio Cesar Quintero Ledezma
SUBSECRETARIO DE SALUD
PUBLICA

Lic. María Alejandra Gil Alvarez
DIRECTORA ADMINISTRATIVA

Dr. Alvaro M. Acosta Padilla
DIRECTOR DE PREVENCIÓN Y PROMOCIÓN
DE LA SALUD

Dr. José Humberto Valle Guerrero
SUBDIRECTOR DE VIGILANCIA
EPIDEMIOLOGICA

L. I. Lourdes Armenta Lindoro
DIRECTORA DE TECNOLOGIAS
DE LA SALUD

L. I. Lourdes C. Chaidez Ochoa
JEFE DEL DEPTO. DE APOYO A USUARIOS

PROCESAMIENTO DE LA INFORMACIÓN Y DISEÑO

Dr. Carlos Robles Talavera

COLABORADORES

SECRETARIA DE SALUD:

Dr. José Humberto Valle Guerrero

Dr. Camilo A. Esquerro Aldana

Dr. José Pablo Güémez Alvarez

Dr. Carlos Robles Talavera

Dr. David Zamora Valdez

Dr. Jesús Ramón Delgado Lugo

Dr. Rubén Shinagawa Acosta

SECTOR SALUD:

Dra. Orietta del Carmen Ríos Román (IMSS)

Dr. Juan José Villalobos Rodelo (ISSSTE)

Dr. Daniel Jacobo Yamada IMSS-OP

Dr. Jorge A. Inzunza Felix (IMSS_OP)

Dra. Ma. Lourdes Gutierrez Gaxiola (DIF)

Notificación de los Eventos Emergentes con Impacto Epidemiológico al (01 66 7) 7 59 25 29

E-mail: epidesin@yahoo.com.mx

