



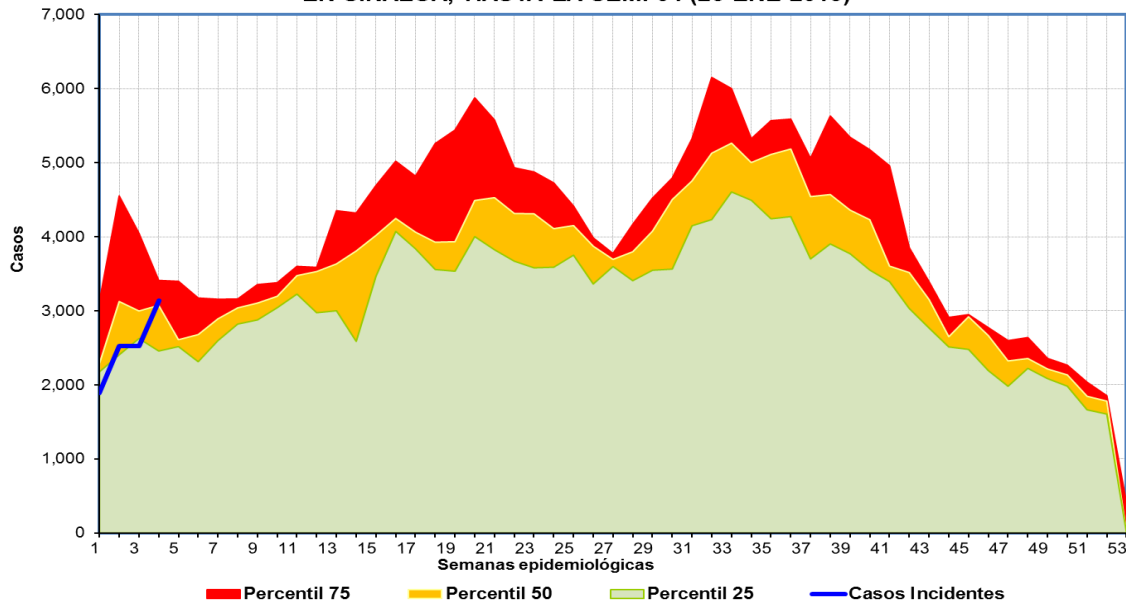
Boletín Epidemiológico

COMITÉ ESTATAL DE VIGILANCIA EPIDEMIOLÓGICA

Número 04 Volumen 6 Semana 04 (HASTA EL 26 DE ENERO DEL 2013)

CONTENIDO	PAGINA
* Canal Endémico EDA's - IRA's	Pág. 2
* Enfermedades de Notificación Inmediata	Pág. 3
* Enfermedades de Notificación Semanal	Pág. 4
* Enfermedades Prevenibles por Vacunación	Pág. 5
* Enfermedades Infecciosas y Parasitarias del Aparato Digestivo	Pág. 9
* Enfermedades Infecciosas del Aparato Respiratorio	Pág. 12
* Enfermedades de Transmisión Sexual	Pág. 14
* Enfermedades Transmisibles por Vector	Pág. 15
* Enfermedades Zoonóticas	Pág. 17
* Otras Enfermedades Exantemáticas	Pág. 18
* Enfermedades Transmisibles	Pág. 19
* Enfermedades no Transmisibles	Pág. 22
* Accidentes	Pág. 24
* Defectos de Tubo Neural	Pág. 25
* Coberturas Estatales	Pág. 27
* Directorio	Pág. 28

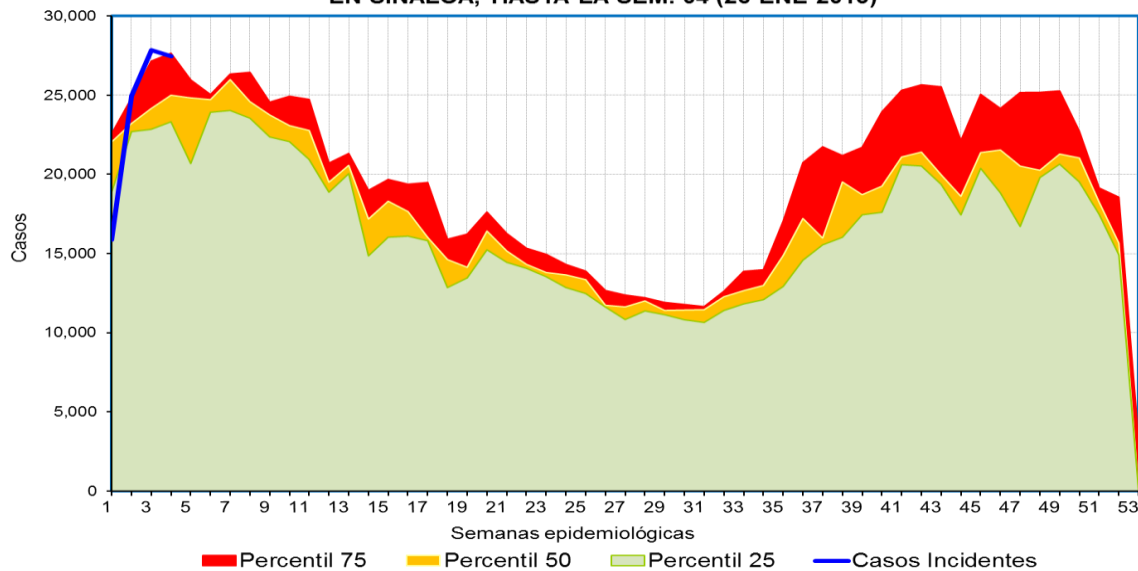
**CANAL ENDEMICO DE ENFERMEDADES DIARREICAS AGUDAS (EDA's)
EN SINALOA, HASTA LA SEM. 04 (26-ENE-2013)**



Fuente: SINAVE/SUAVE/Epidemiologia Sinaloa

Durante la semana 4 las Enfermedades Diarreicas Agudas (EDA's), presentan un incremento en su notificación por arriba del percentil 50, colocandose en la zona de alarma, se invita a las Unidades de Salud a fortalecer la Vigilancia Epidemiológica y el muestreo, a fin de identificar brotes y determinar los agentes etiológicos.

**CANAL ENDEMICO DE INFECCIONES RESPIRATORIAS AGUDAS (IRA's)
EN SINALOA, HASTA LA SEM. 04 (26-ENE-2013)**



Fuente: SINAVE/SUAVE/Epidemiologia Estatal

Las Infecciones Respiratorias Agudas (IRA's) durante las semanas 2 a la 4 presentaron un incremento alrededor del percentil 75, bordeando la zona de alarma..

CUADRO 1. Casos nuevos de enfermedades de notificación inmediata

Enfermedad	2013			2012			Mediana Sem
	Sem	Acum.		Sem	Acum.		
		M	F		M	F	
Cólera, (A00)	-	-	-	-	-	-	
Parálisis flácida aguda, (S/C)	-	-	-	-	1	1	
Poliomielitis aguda, (A80)	-	-	-	-	-	-	
Difteria, (A36)	-	-	-	-	-	-	
Enfermedad febril exantemática, (S/C)	4	7	4	2	1	6	
Sarampión, (B05)	-	-	-	-	-	-	
Síndrome coqueluchoide, (S/C)	4	-	7	2	3	2	
Tos ferina, (A37)	-	-	-	-	-	-	
Tétanos neonatal, (A33)	-	-	-	-	-	-	
Tétanos, (A34, A35)	-	-	-	-	-	-	
Rabia, (A82)	-	-	-	-	-	-	
Fiebre por dengue, (A90) *	1	7	7	-	-	3	
Fiebre hemorrágica por dengue, (A91) *	1	3	1	-	-	-	
Paludismo por plasmodium falciparum, (B50)	-	-	-	-	-	-	
Tuberculosis meningea, (A17.0) **	-	-	-	-	-	-	
Meningitis meningocócica, (A39.0)	-	-	-	-	-	-	
Fiebre del Oeste del Nilo, (A92.3)	-	-	-	-	-	-	

FUENTE: Sistema Único de Información para la Vigilancia Epidemiológica. *Información preliminar.*

* Casos confirmados por LESP.

** Incluye casos de todas las edades.

Nota: Algunos casos de 2011 aún falta su confirmación.

CUADRO 2. Casos nuevos de enfermedades de notificación semanal

Enfermedad	2013			2012			Mediana Sem
	En la semana	Acum.		En la semana	Acum.		
		M	F		M	F	
Infecciones intestinales por otros organismos y las mal definidas, (A04, A08-A09)	2 592	3 855	4 580	1 758	3 213	4 126	
Infecciones respiratorias agudas, (J00-J06, J20, J21 excepto J02.0 y J03.0)	26 890	39 462	54 555	26 994	42 163	57 318	
Hepatitis B, (B16)	2	2	2	-	-	1	
Paludismo por plasmodium vivax, (B51)	-	-	2	-	-	-	
Tuberculosis respiratoria, (A15-A16)	15	37	20	26	55	30	
Sifilis adquirida, (A51-A53)	7	9	7	5	6	11	
Sifilis congénita, (A50)	-	-	1	-	-	-	
Varicela, (B01)	121	225	225	154	298	284	
Hepatitis aguda tipo A, (B15)	28	42	37	32	47	65	
Diabetes mellitus insulino dependiente (Tipo I), (E10)	17	12	17	16	21	26	
Diabetes mellitus no insulino dependiente (Tipo II), (E11-E14)	375	435	723	371	602	807	
Hipertensión arterial, (I10-I15)	666	827	1 344	677	977	1 569	
Tumor maligno de mama, (C50)	7	-	14	5	3	24	
Tumor maligno del cuello del útero, (C53)	4		7	4		9	
Defectos del tubo neural, (Q00 y Q01)	-	-	-	-	-	-	

FUENTE: Sistema Único de Información para la Vigilancia Epidemiológica. Información preliminar. Procesó: DE.

CUADRO 3. Casos de Enfermedades Prevenibles por vacunación

MUNICIPIOS	Meningitis tuberculosa CIE-10ª REV. A17.0				Tétanos CIE-10ª REV. A34, A35			
	2013			2012	2013			2012
	Sem.	Acum.		Acum.	Sem.	Acum.		Acum.
		M	F			M	F	
Ahome	-	-	-	-	-	-	-	-
Angostura	-	-	-	-	-	-	-	-
Badiraguato	-	-	-	-	-	-	-	-
Choix	-	-	-	-	-	-	-	-
Concordia	-	-	-	-	-	-	-	-
Cosala	-	-	-	-	-	-	-	-
Culiacán	-	-	-	-	-	-	-	-
Elota	-	-	-	-	-	-	-	-
Escuinapa	-	-	-	-	-	-	-	-
El Fuerte	-	-	-	-	-	-	-	-
Guasave	-	-	-	-	-	-	-	-
Mazatlán	-	-	-	-	-	-	-	-
Mocorito	-	-	-	-	-	-	-	-
Navolato	-	-	-	-	-	-	-	-
El Rosario	-	-	-	-	-	-	-	-
S. Alvarado	-	-	-	-	-	-	-	-
San Ignacio	-	-	-	-	-	-	-	-
Sinaloa	-	-	-	-	-	-	-	-
Total	-	-	-	-	-	-	-	-

FUENTE: Sistema Único de Información para la Vigilancia Epidemiológica. Información preliminar. Procesó: DGE.

CUADRO 3.3 Casos por municipios de Enfermedades Prevenibles
por Vacunación

MUNICIPIOS	Hepatitis aguda tipo B CIE-10ª REV. B16				Rubéola congénita CIE-10ª REV. P35.0			
	2013			2012	2013			2012
	Sem.	Acum.		Acum.	Sem.	Acum.		Acum.
		M	F			M	F	
Ahome	-	-	-	-	-	-	-	-
Angostura	-	-	-	-	-	-	-	-
Badiraguato	-	-	-	-	-	-	-	-
Choix	-	-	-	-	-	-	-	-
Concordia	-	-	-	-	-	-	-	-
Cosala	-	-	-	-	-	-	-	-
Culiacán	1	-	2	1	-	-	-	-
Elota	-	-	-	-	-	-	-	-
Escuinapa	-	-	-	-	-	-	-	-
El Fuerte	-	-	-	-	-	-	-	-
Guasave	-	-	-	-	-	-	-	-
Mazatlán	1	2	-	-	-	-	-	-
Mocorito	-	-	-	-	-	-	-	-
Navolato	-	-	-	-	-	-	-	-
El Rosario	-	-	-	-	-	-	-	-
S. Alvarado	-	-	-	-	-	-	-	-
San Ignacio	-	-	-	-	-	-	-	-
Sinaloa	-	-	-	-	-	-	-	-
TOTAL	2	2	2	1	-	-	-	-

CUADRO 4. Casos por municipios de Enfermedades Infecciosas y Parasitarias
del Aparato Digestivo

MUNICIPIOS	Cólera CIE-10ª REV. A00				Fiebre tifoidea CIE-10ª REV. A01.0				Paratifoidea y otras salmonelosis CIE-10ª REV. A01.1-A02			
	2013			2012	2013			2012	2013			2012
	Sem.	Acum.		Acum.	Sem.	Acum.		Acum.	Sem.	Acum.		Acum.
		M	F			M	F			M	F	
Ahome	-	-	-	-	11	3	28	37	7	8	3	34
Angostura	-	-	-	-	8	8	24	56	-	1	3	4
Badiraguato	-	-	-	-	4	3	14	33	-	-	-	1
Choix	-	-	-	-	-	1	2	5	1	-	1	4
Concordia	-	-	-	-	6	9	17	55	-	1	-	14
Cosala	-	-	-	-	-	1	-	3	-	-	-	-
Culiacán	-	-	-	-	35	18	72	130	9	1	20	80
Elota	-	-	-	-	3	3	9	13	4	1	6	7
Escuinapa	-	-	-	-	5	4	18	20	-	-	1	3
El Fuerte	-	-	-	-	3	2	6	10	1	-	1	2
Guasave	-	-	-	-	13	12	38	113	12	10	35	90
Mazatlán	-	-	-	-	53	41	102	160	11	13	33	44
Mocorito	-	-	-	-	6	5	17	34	3	1	5	5
Navolato	-	-	-	-	9	7	17	28	1	-	3	18
El Rosario	-	-	-	-	3	2	12	13	-	-	-	1
S. Alvarado	-	-	-	-	8	4	17	31	-	1	3	24
San Ignacio	-	-	-	-	2	3	3	13	1	1	4	5
Sinaloa	-	-	-	-	15	5	26	43	2	3	3	2
TOTAL	-	-	-	-	184	131	422	797	52	41	121	338

FUENTE: Sistema Único de Información para la Vigilancia Epidemiológica. Información preliminar. Procesó: DGE.

CUADRO 4.1 Casos por municipios de Enfermedades Infecciosas y Parasitarias
del Aparato Digestivo

MUNICIPIOS	Shigelosis CIE-10 ^a REV. A03				Infección intestinal debida a virus y otros organismos, y las mal definidas CIE-10 ^a REV. A04, A08-A09			
	2013			2012	2013			2012
	Sem.	Acum.		Acum.	Sem.	Acum.		Acum.
		M	F			M	F	
Ahome	-	-	-	-	269	390	462	795
Angostura	-	-	-	2	74	112	144	223
Badiraguato	-	-	-	-	28	59	45	84
Choix	-	-	-	-	57	57	55	85
Concordia	-	-	-	2	11	37	33	104
Cosala	-	-	-	-	11	18	16	20
Culiacán	-	-	-	-	846	1 229	1 477	2 511
Elota	-	-	-	-	57	104	113	124
Escuinapa	-	1	-	-	80	150	203	224
El Fuerte	-	-	-	-	59	76	76	170
Guasave	-	-	-	1	265	366	458	872
Mazatlán	-	-	-	-	468	681	811	1 010
Mocorito	-	-	-	-	73	93	99	169
Navolato	2	2	1	2	131	214	261	463
El Rosario	-	-	-	1	35	77	107	97
S. Alvarado	-	-	-	-	38	50	60	132
San Ignacio	-	-	1	-	16	44	42	79
Sinaloa	-	-	-	-	74	98	118	177
Total	2	3	2	8	2 592	3 855	4 580	7 339

CUADRO 4.2 Casos por municipios de Enfermedades Infecciosas y Parasitarias
del Aparato Digestivo

MUNICIPIOS	Intoxicación alimentaria bacteriana CIE-10ª REV. A05				Enfermedades infecciosas intestinales CIE-10ª REV. A01-A03, A04, A05, A06.1-A06.3, A06.9, A07.0-A07.2, A07.9, A08-A09			
	2013			2012	2013			2012
	Sem.	Acum.		Acum.	Sem.	Acum.		Acum.
		M	F			M	F	
Ahome	1	1	1	7	298	423	516	958
Angostura	-	-	-	1	86	127	174	322
Badiraguato	-	-	-	-	39	77	67	149
Choix	-	-	-	3	59	59	62	118
Concordia	2	6	4	3	33	73	68	209
Cosala	-	-	-	-	13	21	19	35
Culiacán	1	7	4	11	962	1 341	1 682	2 978
Elota	-	-	2	5	70	112	144	169
Escuinapa	3	4	4	5	103	170	247	311
El Fuerte	-	2	2	1	72	88	96	223
Guasave	-	1	1	3	324	438	602	1 296
Mazatlán	6	16	9	53	584	810	1 022	1 439
Mocorito	-	-	-	1	93	112	136	248
Navolato	-	-	-	2	176	265	337	593
El Rosario	-	1	3	3	43	91	131	163
S. Alvarado	-	-	-	1	54	58	94	198
San Ignacio	1	3	7	3	23	58	64	118
Sinaloa	-	-	-	-	98	115	161	239
TOTAL	14	41	37	102	3 130	4 438	5 622	9766

CUADRO 5. Casos por municipios de Enfermedades Infecciosas
del Aparato Respiratorio

MUNICIPIOS	Tuberculosis respiratoria CIE-10ª REV. A15-A16				Infecciones respiratorias agudas CIE-10ª REV. J00-J06, J20, J21 excepto J02, J03.0			
	2013			2012	2013			2012
	Sem.	Acum.		Acum.	Sem.	Acum.		Acum.
		M	F			M	F	
Ahome	5	6	3	18	3 310	4 572	6 489	11 798
Angostura	-	-	-	-	659	1 200	1 498	2 798
Badiraguato	-	-	-	1	421	695	907	1 882
Choix	-	-	-	1	476	573	912	1 429
Concordia	-	-	-	-	352	514	693	1 664
Cosala	-	-	-	-	247	312	447	624
Culiacán	8	17	15	28	7 375	10 625	14 402	25 000
Elota	-	-	-	-	830	1 339	1 601	2 415
Escuinapa	-	-	-	1	870	1 423	1 952	2 540
El Fuerte	-	-	1	2	839	1 140	1 532	3 397
Guasave	1	4	1	12	3 622	5 440	7 770	15 692
Mazatlán	-	6	-	15	2 689	3 795	5 602	11 518
Mocorito	-	-	-	-	744	1 097	1 557	2 445
Navolato	1	3	-	3	1 900	3 095	3 981	6 891
El Rosario	-	-	-	-	481	751	982	2 223
S. Alvarado	-	1	-	1	710	985	1 435	2 544
San Ignacio	-	-	-	-	363	527	754	1 064
Sinaloa	-	-	-	3	1 002	1 379	2 041	3 557
TOTAL	15	37	20	85	26890	39462	54555	99481

CUADRO 5.1 Casos por municipios de Enfermedades Infecciosas
del Aparato Respiratorio

MUNICIPIOS	Neumonías y bronconeumonías CIE-10ª REV. J12-J18 excepto J18.2				Influenza CIE-10ª REV. J10-J11			
	2013			2012	2013			2012
	Sem.	Acum.		Acum.	Sem.	Acum.		Acum.
		M	F			M	F	
Ahome	19	26	21	45	1	2	-	2
Angostura	-	-	1	2	-	-	-	2
Badiraguato	4	4	4	4	-	-	-	-
Choix	-	2	2	7	-	-	-	-
Concordia	-	-	-	8	-	-	-	-
Cosala	-	-	-	-	-	-	-	-
Culiacán	48	82	72	113	20	19	18	17
Elota	1	3	2	-	-	-	-	-
Escuinapa	3	10	13	10	-	-	-	1
El Fuerte	2	3	1	2	-	-	-	2
Guasave	9	11	19	43	-	2	3	15
Mazatlán	18	27	29	93	2	2	1	12
Mocorito	3	4	4	4	-	-	-	-
Navolato	1	2	-	8	-	-	-	1
El Rosario	2	-	5	5	-	-	-	-
S. Alvarado	-	2	-	3	-	-	-	1
San Ignacio	2	10	3	-	-	-	-	-
Sinaloa	2	2	10	1	-	-	-	-
TOTAL	114	188	186	348	23	25	22	53

CUADRO 6. Casos por municipios de Enfermedades de transmisión sexual

MUNICIPIOS	Sífilis congénita CIE-10ª REV. A50				Sífilis adquirida CIE-10ª REV. A51-A53				Infección gonocócica genitourinaria CIE-10ª REV. A54.0-A54.2			
	2013			2012	2013			2012	2013			2012
	Sem.	Acum.		Acum.	Sem.	Acum.		Acum.	Sem.	Acum.		Acum.
		M	F			M	F			M	F	
Ahome	-	-	-	-	-	-	-	4	-	-	-	3
Angostura	-	-	-	-	-	-	-	-	-	-	-	-
Badiraguato	-	-	-	-	-	-	-	-	-	-	-	-
Choix	-	-	-	-	-	-	-	-	-	-	-	-
Concordia	-	-	-	-	-	-	-	-	-	-	-	-
Cosala	-	-	-	-	-	-	-	-	-	-	-	-
Culiacán	-	-	1	-	5	6	3	4	1	1	-	1
Elota	-	-	-	-	-	-	-	1	-	-	-	-
Escuinapa	-	-	-	-	-	-	-	1	-	-	-	-
El Fuerte	-	-	-	-	-	-	-	-	-	-	-	-
Guasave	-	-	-	-	-	1	2	-	-	-	-	-
Mazatlán	-	-	-	-	2	2	1	5	2	2	1	1
Mocorito	-	-	-	-	-	-	-	-	-	-	-	-
Navolato	-	-	-	-	-	-	1	-	-	1	-	-
El Rosario	-	-	-	-	-	-	-	2	-	-	-	-
S. Alvarado	-	-	-	-	-	-	-	-	-	-	-	-
San Ignacio	-	-	-	-	-	-	-	-	-	-	-	1
Sinaloa	-	-	-	-	-	-	-	-	-	-	-	-
Total	-	-	1	-	7	9	7	17	3	4	1	6

CUADRO 7.1 Casos por municipios de Enfermedades Trasmisibles por Vector

MUNICIPIOS	Fiebre por dengue CIE-10 ^a REV. A90				Fiebre hemorrágica por dengue CIE-10 ^a REV. A91			
	2013			2012	2013			2012
	En Estudio	Confirmados		Confir.	En Estudio	Confirmados		Confir.
	Sem.	M	F		Sem.	M	F	
Ahome	-	-	-	-	-	-	-	-
Angostura	-	-	-	-	-	-	-	-
Badiraguato	-	-	-	-	-	-	-	-
Choix	-	-	-	-	-	-	-	-
Concordia	-	-	-	-	-	-	-	-
Cosala	-	-	-	-	-	-	-	-
Culiacán	2	-	-	1	1	-	-	-
Elota	-	-	-	-	-	2	-	-
Escuinapa	2	-	2	-	-	-	-	-
El Fuerte	-	-	-	-	-	-	-	-
Guasave	1	-	-	-	-	-	-	-
Mazatlán	11	7	5	2	1	1	1	-
Mocorito	-	-	-	-	-	-	-	-
Navolato	-	-	-	-	-	-	-	-
El Rosario	1	-	-	-	-	-	-	-
S. Alvarado	-	-	-	-	-	-	-	-
San Ignacio	-	-	-	-	-	-	-	-
Sinaloa	-	-	-	-	-	-	-	-
Total	17	7	7	3	2	3	1	-

CUADRO 8. Casos por municipios de Enfermedades Zoonóticas

MUNICIPIOS	Brucelosis CIE-10ª REV. A23				Leptospirosis CIE-10ª REV. A27				Rabia CIE-10ª REV. A82			
	2013			2012	2013			2012	2013			2012
	Sem.	Acum.		Acum.	Sem.	Acum.		Acum.	Sem.	Acum.		Acum.
		M	F			M	F			M	F	
Ahome	4	2	5	6	-	-	-	-	-	-	-	-
Angostura	-	-	-	-	-	-	-	-	-	-	-	-
Badiraguato	-	-	-	-	-	-	-	-	-	-	-	-
Choix	1	-	1	1	-	-	-	-	-	-	-	-
Concordia	1	1	1	-	-	-	-	-	-	-	-	-
Cosala	-	-	-	-	-	-	-	-	-	-	-	-
Culiacán	-	-	1	1	1	3	-	-	-	-	-	-
Elota	-	-	-	-	-	-	-	-	-	-	-	-
Escuinapa	-	-	-	-	-	-	-	-	-	-	-	-
El Fuerte	-	1	-	1	-	-	-	-	-	-	-	-
Guasave	1	2	-	-	-	1	-	-	-	-	-	-
Mazatlán	2	-	4	1	-	-	-	-	-	-	-	-
Mocorito	-	-	-	-	-	-	-	-	-	-	-	-
Navolato	-	-	-	-	-	-	-	-	-	-	-	-
El Rosario	-	-	-	-	-	-	-	-	-	-	-	-
S. Alvarado	-	-	-	-	-	-	-	-	-	-	-	-
San Ignacio	-	-	-	-	-	-	-	-	-	-	-	-
Sinaloa	-	-	-	-	-	-	-	-	-	-	-	-
Total	9	6	12	10	1	4	-	-	-	-	-	-

CUADRO 9. Casos por municipios de Otras Enfermedades Exantemáticas

MUNICIPIOS	Escarlatina CIE-10ª REV. A38				Varicela CIE-10ª REV. B01				Enfermedad febril exantemática CIE-10ª REV. S/C			
	2013			2012	2013			2012	2013			2012
	Sem.	Acum.		Acum.	Sem.	Acum.		Acum.	Sem.	Acum.		Acum.
		M	F			M	F			M	F	
Ahome	-	-	-	2	25	41	33	135	2	3	2	1
Angostura	-	-	-	-	3	5	1	14	-	-	-	-
Badiraguato	-	-	-	-	1	6	4	3	-	-	-	-
Choix	-	-	-	-	-	-	1	6	-	-	-	-
Concordia	-	-	-	-	3	4	5	6	-	-	-	-
Cosala	-	-	-	-	1	1	2	2	-	-	-	-
Culiacán	-	-	-	-	28	66	55	159	-	2	-	3
Elota	-	-	-	-	8	11	7	15	-	-	1	-
Escuinapa	-	-	-	-	1	4	7	14	-	-	-	-
El Fuerte	-	-	-	-	6	6	4	7	-	-	-	1
Guasave	1	-	1	-	16	26	26	80	-	-	-	1
Mazatlán	-	-	-	-	13	24	29	37	2	2	1	1
Mocorito	-	2	-	-	4	4	10	15	-	-	-	-
Navolato	-	-	-	-	3	7	9	51	-	-	-	-
El Rosario	-	-	-	-	6	10	6	3	-	-	-	-
S. Alvarado	-	-	-	-	-	3	2	23	-	-	-	-
San Ignacio	-	-	-	-	-	4	-	5	-	-	-	-
Sinaloa	-	-	-	-	3	3	2	7	-	-	-	-
TOTAL	1	2	1	2	121	225	203	582	4	7	4	7

CUADRO 10. Casos por municipios de Enfermedades Trasmisibles

MUNICIPIOS	Hepatitis aguda tipo A CIE-10ª REV. B15				Hepatitis tipo C CIE-10ª REV. B17.1,B18.2				SIDA CIE-10ª REV. B20-B24			
	2013			2012	2013			2012	2013			2012
	Sem.	Acum.		Acum.	Sem.	Acum.		Acum.	Sem.	Acum.		Acum.
		M	F			M	F			M	F	
Ahome	9	13	7	35	-	-	1	4	1	-	1	6
Angostura	-	-	-	1	-	-	-	-	-	-	-	-
Badiraguato	1	1	-	-	-	-	-	-	-	-	-	-
Choix	-	1	-	5	-	-	-	-	-	-	-	-
Concordia	-	-	-	1	-	-	-	-	-	-	-	-
Cosala	-	-	-	-	-	-	-	-	-	-	-	-
Culiacán	6	10	14	23	2	4	2	2	1	7	-	2
Elota	-	-	-	5	-	-	-	-	-	-	-	-
Escuinapa	-	-	-	3	-	-	-	-	1	1	-	-
El Fuerte	2	9	1	1	-	-	-	-	-	-	-	-
Guasave	3	4	4	18	1	2	-	-	-	-	-	-
Mazatlán	5	2	6	12	-	-	1	-	1	2	1	5
Mocorito	1	1	3	3	-	-	-	-	-	-	-	-
Navolato	1	-	1	2	-	-	-	-	-	-	-	-
El Rosario	-	-	-	3	-	-	-	-	-	-	-	-
S. Alvarado	-	-	1	-	-	-	-	-	-	-	-	-
San Ignacio	-	-	-	-	-	-	-	-	-	-	-	-
Sinaloa	-	1	-	-	-	-	-	-	-	-	-	-
TOTAL	28	42	37	112	3	6	4	6	4	10	2	13

CUADRO 10.1 Casos por municipios de Enfermedades Trasmisibles

MUNICIPIOS	Conjuntivitis hemorrágica epidémica CIE-10ª REV. B30.3				Meningitis meningocócica CIE-10ª REV. A 39.0				Meningitis CIE-10ª REV. G00-G03 excepto A17.0, A39.0			
	2013			2012	2013			2012	2013			2012
	Sem.	Acum.		Acum.	Sem.	Acum.		Acum.	Sem.	Acum.		Acum.
		M	F			M	F			M	F	
Ahome	-	-	-	-	-	-	-	-	-	-	-	1
Angostura	-	-	-	-	-	-	-	-	-	-	-	-
Badiraguato	-	-	-	-	-	-	-	-	-	-	-	-
Choix	-	-	-	-	-	-	-	-	-	-	-	-
Concordia	-	-	-	-	-	-	-	-	-	-	-	-
Cosala	-	-	-	-	-	-	-	-	-	-	-	-
Culiacán	-	-	-	-	-	-	-	-	1	1	1	-
Elota	-	-	-	-	-	-	-	-	-	-	-	-
Escuinapa	-	-	-	-	-	-	-	-	-	-	-	-
El Fuerte	-	-	-	-	-	-	-	-	-	-	-	-
Guasave	-	-	-	-	-	-	-	-	-	-	-	-
Mazatlán	-	-	-	-	-	-	-	-	-	-	-	1
Mocorito	-	-	-	-	-	-	-	-	-	-	-	-
Navolato	-	-	-	-	-	-	-	-	-	-	-	-
El Rosario	-	-	-	-	-	-	-	-	-	-	-	-
S. Alvarado	-	-	-	-	-	-	-	-	-	-	-	-
San Ignacio	-	-	-	-	-	-	-	-	-	-	-	-
Sinaloa	-	-	-	-	-	-	-	-	-	-	-	-
Total	-	-	-	-	-	-	-	-	1	1	1	2

CUADRO 10.2 Casos por municipios de Enfermedades Trasmisibles

MUNICIPIOS	Parálisis flácida aguda CIE-10ª REV. S/C				Infección asintomática por VIH CIE-10ª REV. Z21			
	2013			2012	2013			2012
	Sem.	Acum.		Acum.	Sem.	Acum.		Acum.
		M	F			M	F	
Ahome	-	-	-	-	-	-	-	2
Angostura	-	-	-	-	-	-	-	-
Badiraguato	-	-	-	-	-	-	-	-
Choix	-	-	-	-	-	-	-	-
Concordia	-	-	-	-	-	-	-	-
Cosala	-	-	-	-	-	-	-	-
Culiacán	-	-	-	1	-	3	-	9
Elota	-	-	-	-	-	-	-	-
Escuinapa	-	-	-	-	-	-	-	-
El Fuerte	-	-	-	-	-	-	-	-
Guasave	-	-	-	-	-	-	-	-
Mazatlán	-	-	-	1	1	4	1	-
Mocorito	-	-	-	-	-	-	-	-
Navolato	-	-	-	-	-	-	-	-
El Rosario	-	-	-	-	-	-	-	-
S. Alvarado	-	-	-	-	-	-	-	1
San Ignacio	-	-	-	-	-	-	-	-
Sinaloa	-	-	-	-	-	-	-	-
TOTAL	-	-	-	2	1	7	1	12

CUADRO 11. Casos por municipios de Enfermedades no Trasmisibles

MUNICIPIOS	Fiebre reumática aguda CIE-10ª REV. I00-I02				Intoxicación por plaguicidas CIE-10ª REV. T60			
	2013			2012	2013			2012
	Sem.	Acum.		Acum.	Sem.	Acum.		Acum.
		M	F			M	F	
Ahome	1	-	1	-	-	-	-	4
Angostura	-	-	-	-	-	-	-	-
Badiraguato	-	-	-	-	-	-	-	1
Choix	-	-	-	-	1	1	-	-
Concordia	-	-	-	-	-	-	-	-
Cosala	-	-	-	-	-	-	-	-
Culiacán	-	-	-	2	-	4	-	-
Elota	-	-	-	-	-	-	-	1
Escuinapa	-	-	-	-	2	3	-	-
El Fuerte	-	-	-	-	-	-	-	-
Guasave	-	-	-	-	1	1	1	1
Mazatlán	-	-	-	1	-	1	-	1
Mocorito	-	-	-	-	-	-	-	-
Navolato	-	-	-	2	-	-	-	-
El Rosario	-	-	-	-	2	4	1	9
S. Alvarado	-	-	-	-	-	-	-	-
San Ignacio	-	-	-	-	-	-	-	-
Sinaloa	-	-	-	1	-	-	-	-
Total	1	-	1	6	6	14	2	17

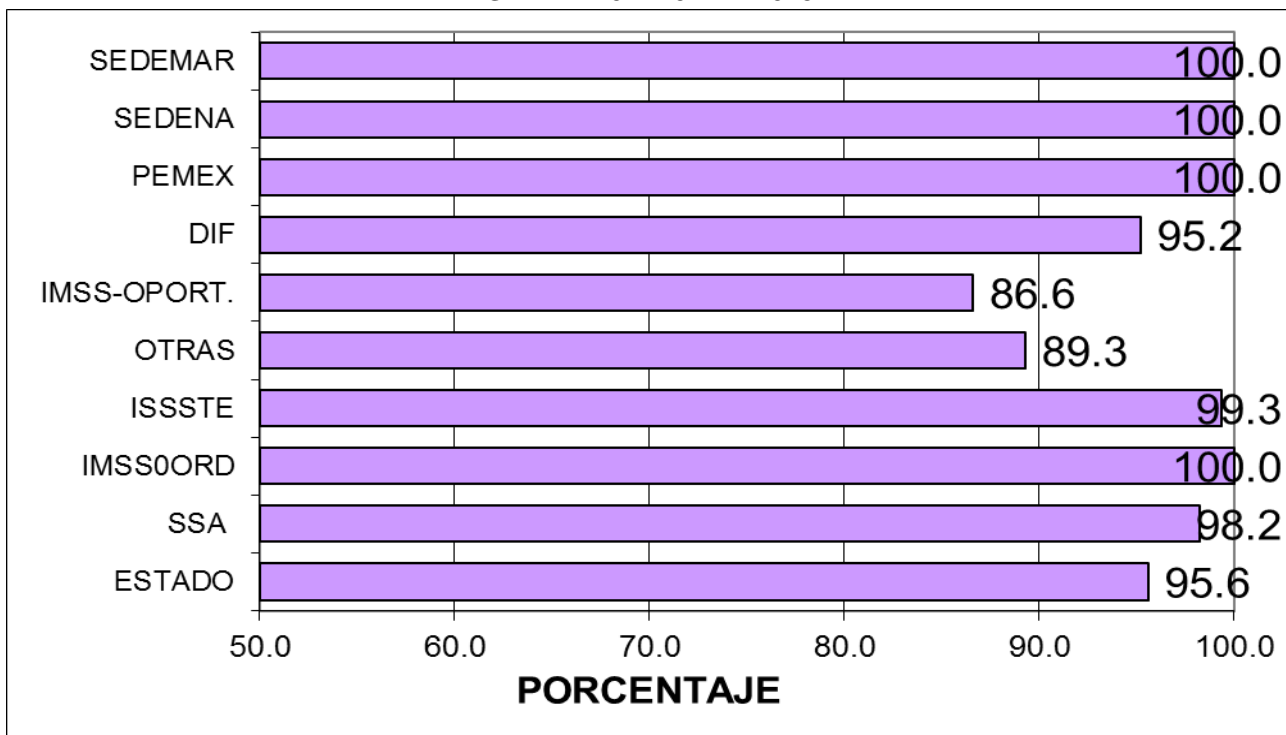
CUADRO 11.1 Casos por municipios de Enfermedades no Trasmisibles

MUNICIPIOS	Intoxicación por animales venenosos CIE-10ª REV. T63 (excepto T63.2) X21, X23, X27				Intoxicación por veneno de escorpión CIE-10ª REV. T63.2, X22			
	2013			2012	2013			2012
	Sem.	Acum.		Acum.	Sem.	Acum.		Acum.
		M	F			M	F	
Ahome	5	7	7	7	-	-	1	2
Angostura	1	7	1	5	2	1	2	2
Badiraguato	-	-	1	-	-	2	-	1
Choix	-	-	1	-	-	2	2	1
Concordia	1	1	1	1	7	4	12	29
Cosala	-	-	-	-	-	2	2	2
Culiacán	9	18	14	18	23	47	49	31
Elota	5	8	3	11	2	6	6	4
Escuinapa	-	2	1	1	2	10	20	39
El Fuerte	1	1	4	2	-	1	1	4
Guasave	2	4	5	3	-	6	1	6
Mazatlán	1	4	9	33	30	51	61	94
Mocorito	-	1	-	1	-	2	2	2
Navolato	2	2	4	8	-	-	1	3
El Rosario	-	2	-	3	19	46	35	56
S. Alvarado	1	-	3	4	-	-	1	-
San Ignacio	-	5	1	-	3	4	5	7
Sinaloa	1	1	-	-	4	3	5	8
TOTAL	29	63	55	97	92	187	206	291

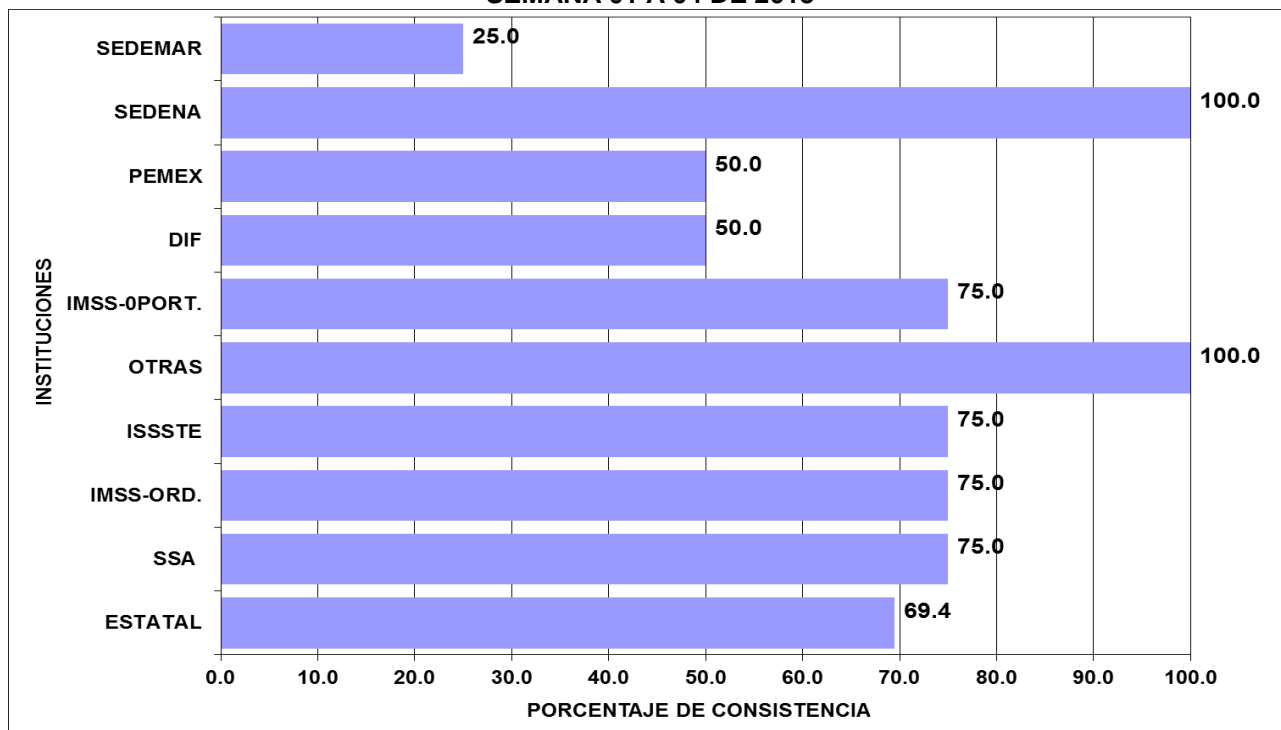
CUADRO 12. Casos por municipios de Accidentes

MUNICIPIOS	Mordeduras por perro CIE-10ª REV. W54				Mordeduras por otros mamíferos CIE-10ª REV. W55				Mordeduras por serpiente CIE-10ª REV. X20			
	2013			2012	2013			2012	2013			2012
	Sem.	Acum.		Acum.	Sem.	Acum.		Acum.	Sem.	Acum.		Acum.
		M	F			M	F			M	F	
Ahome	9	4	8	20	-	-	-	3	-	-	-	-
Angostura	-	-	-	1	-	-	-	-	-	-	-	-
Badiraguato	1	2	1	3	-	-	-	1	-	1	-	-
Choix	-	-	1	3	-	-	-	1	-	-	-	-
Concordia	-	2	-	3	-	-	-	-	-	-	-	-
Cosala	1	2	-	-	-	-	-	-	-	-	-	-
Culiacán	14	24	13	58	1	1	3	12	-	1	-	-
Elota	1	1	-	-	-	-	-	-	-	-	-	-
Escuinapa	-	3	1	8	-	-	1	2	-	1	-	-
El Fuerte	1	1	2	2	-	-	-	1	1	-	1	-
Guasave	5	17	7	14	-	-	-	-	-	-	-	-
Mazatlán	6	10	9	41	1	3	2	1	-	-	-	3
Mocorito	-	1	-	1	-	-	-	-	-	-	-	-
Navolato	1	1	-	5	-	-	-	1	-	-	-	-
El Rosario	1	2	1	7	-	-	-	2	-	-	-	-
S. Alvarado	-	1	-	-	-	-	-	-	-	-	-	-
San Ignacio	1	1	-	2	-	-	-	-	-	-	-	-
Sinaloa	1	3	1	1	-	-	-	-	-	-	-	-
TOTAL	42	75	44	169	2	4	6	24	1	3	1	3

**GRAFICO DE COBERTURA OPORTUNA DE NOTIFICACION SEMANAL POR INSTITUCIONES,
SEMANA 01 A 04 DE 2013**



**GRAFICO DE CONSISTENCIA DE NOTIFICACION SEMANAL POR INSTITUCIONES,
SEMANA 01 A 04 DE 2013**



SISTEMA ESTATAL DE VIGILANCIA EPIDEMIOLÓGICA

DIRECTORIO

Dr. Ernesto Echeverría Aispuro
SECRETARIO DE SALUD

Dr. Julio Cesar Quintero Ledezma
SUBSECRETARIO DE SALUD
PUBLICA

Lic. María Alejandra Gil Alvarez
DIRECTORA ADMINISTRATIVA

Dr. Alvaro M. Acosta Padilla
DIRECTOR DE PREVENCIÓN Y PROMOCIÓN
DE LA SALUD

Dr. José Humberto Valle Guerrero
SUBDIRECTOR DE VIGILANCIA
EPIDEMIOLÓGICA

L. I. Lourdes Armenta Lindoro
DIRECTORA DE TECNOLOGÍAS
DE LA SALUD

L. I. Lourdes C. Chaidez Ochoa
JEFE DEL DEPTO. DE APOYO A USUARIOS

PROCESAMIENTO DE LA INFORMACIÓN Y DISEÑO

Dr. Carlos Robles Talavera

COLABORADORES

SECRETARIA DE SALUD:

Dr. José Humberto Valle Guerrero

Dr. Camilo A. Esquerro Aldana

Dr. José Pablo Güémez Alvarez

Dr. Carlos Robles Talavera

Dr. David Zamora Valdez

Dr. Jesús Ramón Delgado Lugo

Dr. Rubén Shinagawa Acosta

SECTOR SALUD:

Dra. Orietta del Carmen Ríos Román (IMSS)

Dr. Juan José Villalobos Rodelo (ISSSTE)

Dr. Daniel Jacobo Yamada IMSS-OP

Dr. Jorge A. Inzunza Felix (IMSS_OP)

Dra. Ma. Lourdes Gutierrez Gaxiola (DIF)

Notificación de los Eventos Emergentes con Impacto Epidemiológico al (01 66 7) 7 59 25 29

E-mail: epidesin@yahoo.com.mx

