



# Boletín Epidemiológico

COMITÉ ESTATAL DE VIGILANCIA EPIDEMIOLÓGICA

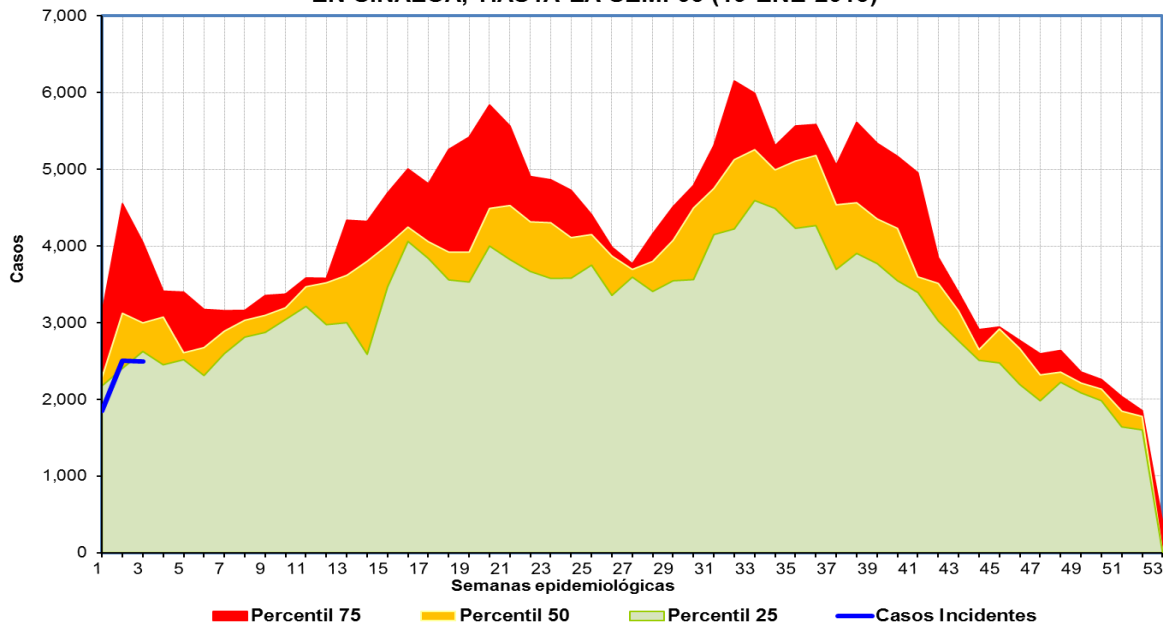
---

Número 03    Volumen 6    Semana 03    (HASTA EL 19 DE ENERO DEL 2013)

---

CONTENIDO	PAGINA
* Canal Endémico EDA's - IRA's	Pág. 2
* Enfermedades de Notificación Inmediata	Pág. 3
* Enfermedades de Notificación Semanal	Pág. 4
* Enfermedades Prevenibles por Vacunación	Pág. 5
* Enfermedades Infecciosas y Parasitarias del Aparato Digestivo	Pág. 9
* Enfermedades Infecciosas del Aparato Respiratorio	Pág. 12
* Enfermedades de Transmisión Sexual	Pág. 14
* Enfermedades Transmisibles por Vector	Pág. 15
* Enfermedades Zoonóticas	Pág. 17
* Otras Enfermedades Exantemáticas	Pág. 18
* Enfermedades Transmisibles	Pág. 19
* Enfermedades no Transmisibles	Pág. 22
* Accidentes	Pág. 24
* Defectos de Tubo Neural	Pág. 25
* Coberturas Estatales	Pág. 27
* Directorio	Pág. 28

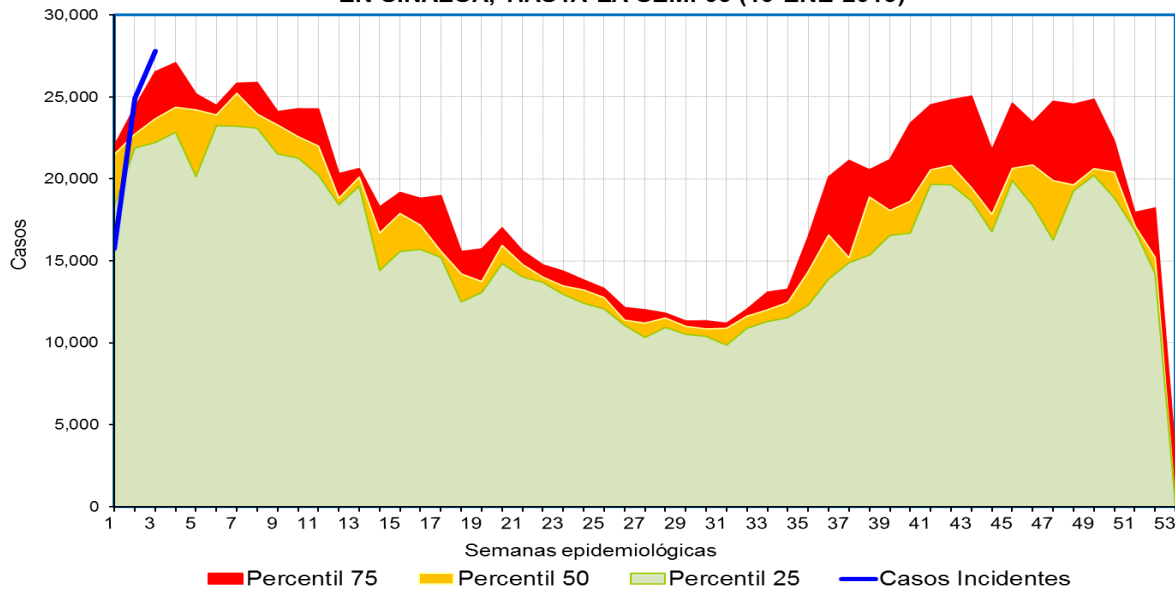
**CANAL ENDEMICO DE ENFERMEDADES DIARREICAS AGUDAS (EDA's)  
EN SINALOA, HASTA LA SEM. 03 (19-ENE-2013)**



Fuente: SINAVE/SUAVE/Epidemiología Sinaloa

Durante las 3 primeras semanas del 2013 las Enfermedades Diarreicas Agudas (EDA's), presentan una incidencia en el percentil 25, en el límite del área de éxito. Sin embargo se espera un incremento en las próximas semanas.

**CANAL ENDEMICO DE INFECCIONES RESPIRATORIAS AGUDAS (IRA's)  
EN SINALOA, HASTA LA SEM. 03 (19-ENE-2013)**



Fuente: SINAVE/SUAVE/Epidemiología Estatal

Las Infecciones Respiratorias Agudas (IRA's) durante las semanas 2 y 3 presentaron un incremento importante, colocandose por arriba del percentil 75, en la zona de alarma, debiendo fortalecer la vigilancia a través de las Unidades Monitoras (USMI's).

CUADRO 1. Casos nuevos de enfermedades de notificación inmediata

Enfermedad	2013			2012			Mediana Sem
	Sem	Acum.		Sem	Acum.		
		M	F		M	F	
Cólera, (A00)	-	-	-	-	-	-	
Parálisis flácida aguda, (S/C)	-	-	-	1	1	1	
Poliomielitis aguda, (A80)	-	-	-	-	-	-	
Difteria, (A36)	-	-	-	-	-	-	
Enfermedad febril exantemática, (S/C)	1	4	2	1	1	4	
Sarampión, (B05)	-	-	-	-	-	-	
Síndrome coqueluchoide, (S/C)	1	-	3	3	3	-	
Tos ferina, (A37)	-	-	-	-	-	-	
Tétanos neonatal, (A33)	-	-	-	-	-	-	
Tétanos, (A34, A35)	-	-	-	-	-	-	
Rabia, (A82)	-	-	-	-	-	-	
Fiebre por dengue, (A90) *	1	7	7	-	-	3	
Fiebre hemorrágica por dengue, (A91) *	1	3	1	-	-	-	
Paludismo por plasmodium falciparum, (B50)	-	-	-	-	-	-	
Tuberculosis meningea, (A17.0) **	-	-	-	-	-	-	
Meningitis meningocócica, (A39.0)	-	-	-	-	-	-	
Fiebre del Oeste del Nilo, (A92.3)	-	-	-	-	-	-	

FUENTE: Sistema Único de Información para la Vigilancia Epidemiológica. *Información preliminar.*

\* Casos confirmados por LESP.

\*\* Incluye casos de todas las edades.

Nota: Algunos casos de 2011 aún falta su confirmación.

CUADRO 2. Casos nuevos de enfermedades de notificación semanal

Enfermedad	2013			2012			Mediana Sem
	En la semana	Acum.		En la semana	Acum.		
		M	F		M	F	
Infecciones intestinales por otros organismos y las mal definidas, (A04, A08-A09)	2 058	2 671	3 101	1 955	2 446	3 135	
Infecciones respiratorias agudas, (J00-J06, J20, J21 excepto J02.0 y J03.0)	27 292	27 906	39 076	26 676	30 572	41 915	
Hepatitis B, (B16)	-	1	1	1	-	1	
Paludismo por plasmodium vivax, (B51)	1	-	2	-	-	-	
Tuberculosis respiratoria, (A15-A16)	15	28	14	21	36	23	
Sifilis adquirida, (A51-A53)	3	5	4	2	5	7	
Sifilis congénita, (A50)	-	-	1	-	-	-	
Varicela, (B01)	122	174	174	165	220	208	
Hepatitis aguda tipo A, (B15)	14	27	24	36	30	50	
Diabetes mellitus insulino dependiente (Tipo I), (E10)	7	8	4	14	15	16	
Diabetes mellitus no insulino dependiente (Tipo II), (E11-E14)	288	286	479	372	433	605	
Hipertensión arterial, (I10-I15)	578	569	904	639	706	1 163	
Tumor maligno de mama, (C50)	1	-	7	10	2	20	
Tumor maligno del cuello del útero, (C53)	1		3	2		5	
Defectos del tubo neural, (Q00 y Q01)	-	-	-	-	-	-	

FUENTE: Sistema Único de Información para la Vigilancia Epidemiológica. Información preliminar. Procesó: DE.

CUADRO 3. Casos de Enfermedades Prevenibles por vacunación

MUNICIPIOS	Meningitis tuberculosa CIE-10ª REV. A17.0				Tétanos CIE-10ª REV. A34, A35			
	2013			2012	2013			2012
	Sem.	Acum.		Acum.	Sem.	Acum.		Acum.
		M	F			M	F	
Ahome	-	-	-	-	-	-	-	-
Angostura	-	-	-	-	-	-	-	-
Badiraguato	-	-	-	-	-	-	-	-
Choix	-	-	-	-	-	-	-	-
Concordia	-	-	-	-	-	-	-	-
Cosala	-	-	-	-	-	-	-	-
Culiacán	-	-	-	-	-	-	-	-
Elota	-	-	-	-	-	-	-	-
Escuinapa	-	-	-	-	-	-	-	-
El Fuerte	-	-	-	-	-	-	-	-
Guasave	-	-	-	-	-	-	-	-
Mazatlán	-	-	-	-	-	-	-	-
Mocorito	-	-	-	-	-	-	-	-
Navolato	-	-	-	-	-	-	-	-
El Rosario	-	-	-	-	-	-	-	-
S. Alvarado	-	-	-	-	-	-	-	-
San Ignacio	-	-	-	-	-	-	-	-
Sinaloa	-	-	-	-	-	-	-	-
<b>Total</b>	-	-	-	-	-	-	-	-

FUENTE: Sistema Único de Información para la Vigilancia Epidemiológica. Información preliminar. Procesó: DGE.





CUADRO 3.3 Casos por municipios de Enfermedades Prevenibles  
por Vacunación

MUNICIPIOS	Hepatitis aguda tipo B CIE-10ª REV. B16				Rubéola congénita CIE-10ª REV. P35.0			
	2013			2012	2013			2012
	Sem.	Acum.		Acum.	Sem.	Acum.		Acum.
		M	F			M	F	
Ahome	-	-	-	-	-	-	-	-
Angostura	-	-	-	-	-	-	-	-
Badiraguato	-	-	-	-	-	-	-	-
Choix	-	-	-	-	-	-	-	-
Concordia	-	-	-	-	-	-	-	-
Cosala	-	-	-	-	-	-	-	-
Culiacán	-	-	1	1	-	-	-	-
Elota	-	-	-	-	-	-	-	-
Escuinapa	-	-	-	-	-	-	-	-
El Fuerte	-	-	-	-	-	-	-	-
Guasave	-	-	-	-	-	-	-	-
Mazatlán	-	1	-	-	-	-	-	-
Mocorito	-	-	-	-	-	-	-	-
Navolato	-	-	-	-	-	-	-	-
El Rosario	-	-	-	-	-	-	-	-
S. Alvarado	-	-	-	-	-	-	-	-
San Ignacio	-	-	-	-	-	-	-	-
Sinaloa	-	-	-	-	-	-	-	-
<b>TOTAL</b>	-	1	1	1	-	-	-	-



CUADRO 4. Casos por municipios de Enfermedades Infecciosas y Parasitarias  
*del Aparato Digestivo*

MUNICIPIOS	Cólera CIE-10ª REV. A00				Fiebre tifoidea CIE-10ª REV. A01.0				Paratifoidea y otras salmonelosis CIE-10ª REV. A01.1-A02			
	2013			2012	2013			2012	2013			2012
	Sem.	Acum.		Acum.	Sem.	Acum.		Acum.	Sem.	Acum.		Acum.
		M	F			M	F			M	F	
Ahome	-	-	-	-	16	3	17	27	-	3	1	24
Angostura	-	-	-	-	9	6	18	40	-	1	3	2
Badiraguato	-	-	-	-	5	2	11	21	-	-	-	-
Choix	-	-	-	-	3	1	2	2	-	-	-	2
Concordia	-	-	-	-	8	7	13	39	1	1	-	4
Cosala	-	-	-	-	1	1	-	3	-	-	-	-
Culiacán	-	-	-	-	22	12	43	96	6	1	11	67
Elota	-	-	-	-	4	3	6	11	2	1	2	3
Escuinapa	-	-	-	-	6	3	14	11	1	-	1	2
El Fuerte	-	-	-	-	1	-	5	8	-	-	-	1
Guasave	-	-	-	-	12	9	28	77	13	8	25	65
Mazatlán	-	-	-	-	34	22	64	110	9	8	20	35
Mocorito	-	-	-	-	6	4	12	26	-	-	3	2
Navolato	-	-	-	-	6	5	10	22	-	-	2	11
El Rosario	-	-	-	-	4	2	9	4	-	-	-	1
S. Alvarado	-	-	-	-	4	2	11	16	2	1	3	17
San Ignacio	-	-	-	-	1	2	2	8	1	1	3	1
Sinaloa	-	-	-	-	5	2	14	35	3	2	2	1
<b>TOTAL</b>	-	-	-	-	147	86	279	556	38	27	76	238

FUENTE: Sistema Único de Información para la Vigilancia Epidemiológica. Información preliminar. Procesó: DGE.

CUADRO 4.1 Casos por municipios de Enfermedades Infecciosas y Parasitarias  
*del Aparato Digestivo*

MUNICIPIOS	Shigelosis CIE-10 <sup>a</sup> REV. A03				Infección intestinal debida a virus y otros organismos, y las mal definidas CIE-10 <sup>a</sup> REV. A04, A08-A09			
	2013			2012	2013			2012
	Sem.	Acum.		Acum.	Sem.	Acum.		Acum.
		M	F			M	F	
Ahome	-	-	-	-	203	277	306	643
Angostura	-	-	-	2	68	79	103	165
Badiraguato	-	-	-	-	41	45	31	62
Choix	-	-	-	-	23	30	25	67
Concordia	-	-	-	2	25	31	28	79
Cosala	-	-	-	-	11	12	11	11
Culiacán	-	-	-	-	658	851	1 009	1 912
Elota	-	-	-	-	59	73	87	98
Escuinapa	1	1	-	-	89	114	159	172
El Fuerte	-	-	-	-	39	48	45	142
Guasave	-	-	-	-	164	262	297	656
Mazatlán	-	-	-	-	336	438	515	760
Mocorito	-	-	-	-	59	56	63	123
Navolato	-	-	1	2	134	155	189	333
El Rosario	-	-	-	-	45	62	87	76
S. Alvarado	-	-	-	-	25	33	39	94
San Ignacio	1	-	1	-	21	38	32	50
Sinaloa	-	-	-	-	58	67	75	138
<b>Total</b>	2	1	2	6	2 058	2 671	3 101	5 581

CUADRO 4.2 Casos por municipios de Enfermedades Infecciosas y Parasitarias  
del Aparato Digestivo

MUNICIPIOS	Intoxicación alimentaria bacteriana CIE-10ª REV. A05				Enfermedades infecciosas intestinales CIE-10ª REV. A01-A03, A04, A05, A06.1-A06.3, A06.9, A07.0-A07.2, A07.9, A08-A09			
	2013			2012	2013			2012
	Sem.	Acum.		Acum.	Sem.	Acum.		Acum.
		M	F			M	F	
Ahome	-	1	-	4	235	302	339	763
Angostura	-	-	-	1	79	89	126	232
Badiraguato	-	-	-	-	58	58	47	104
Choix	-	-	-	2	27	32	30	87
Concordia	6	5	3	1	46	57	51	148
Cosala	-	-	-	-	15	14	13	23
Culiacán	5	6	4	8	743	920	1 141	2 269
Elota	-	-	2	4	67	80	106	127
Escuinapa	2	2	3	4	110	124	190	229
El Fuerte	2	2	2	1	48	55	57	187
Guasave	1	1	1	2	220	314	402	957
Mazatlán	2	11	8	33	416	513	649	1 071
Mocorito	-	-	-	1	75	67	88	175
Navolato	-	-	-	2	162	190	236	429
El Rosario	2	1	3	2	54	73	106	116
S. Alvarado	-	-	-	1	36	38	60	137
San Ignacio	-	3	6	2	27	49	50	76
Sinaloa	-	-	-	-	71	79	99	186
<b>TOTAL</b>	20	32	32	68	2 489	3 054	3 790	7316

CUADRO 5. Casos por municipios de Enfermedades Infecciosas  
*del Aparato Respiratorio*

MUNICIPIOS	Tuberculosis respiratoria CIE-10ª REV. A15-A16				Infecciones respiratorias agudas CIE-10ª REV. J00-J06, J20, J21 excepto J02, J03.0			
	2013			2012	2013			2012
	Sem.	Acum.		Acum.	Sem.	Acum.		Acum.
		M	F			M	F	
Ahome	1	3	1	17	3 044	3 169	4 582	8 779
Angostura	-	-	-	-	835	906	1 133	1 997
Badiraguato	-	-	-	1	712	507	674	1 451
Choix	-	-	-	1	479	380	629	1 086
Concordia	-	-	-	-	368	358	497	1 172
Cosala	-	-	-	-	268	210	302	492
Culiacán	10	13	11	21	7 141	7 462	10 190	18 369
Elota	-	-	-	-	934	951	1 159	1 978
Escuinapa	-	-	-	-	828	1 060	1 445	1 870
El Fuerte	1	-	1	1	769	799	1 032	2 454
Guasave	1	3	1	7	3 757	3 957	5 631	11 181
Mazatlán	1	6	-	6	2 637	2 600	3 965	7 990
Mocorito	-	-	-	-	835	777	1 133	1 767
Navolato	1	2	-	2	2 121	2 221	2 955	4 988
El Rosario	-	-	-	-	507	540	712	1 649
S. Alvarado	-	1	-	1	670	689	1 021	1 791
San Ignacio	-	-	-	-	361	360	558	793
Sinaloa	-	-	-	2	1 026	960	1 458	2 680
<b>TOTAL</b>	15	28	14	59	27292	27906	39076	72487

CUADRO 5.1 Casos por municipios de Enfermedades Infecciosas  
del Aparato Respiratorio

MUNICIPIOS	Neumonías y bronconeumonías CIE-10ª REV. J12-J18 excepto J18.2				Influenza CIE-10ª REV. J10-J11			
	2013			2012	2013			2012
	Sem.	Acum.		Acum.	Sem.	Acum.		Acum.
		M	F			M	F	
Ahome	4	14	14	37	-	1	-	1
Angostura	-	-	1	2	-	-	-	2
Badiraguato	1	2	2	4	-	-	-	-
Choix	2	2	2	4	-	-	-	-
Concordia	-	-	-	4	-	-	-	-
Cosala	-	-	-	-	-	-	-	-
Culiacán	37	59	47	90	9	10	7	12
Elota	1	2	2	-	-	-	-	-
Escuinapa	4	8	12	5	-	-	-	-
El Fuerte	2	2	-	1	-	-	-	1
Guasave	9	8	13	34	1	2	3	14
Mazatlán	11	12	12	60	1	1	-	11
Mocorito	3	2	3	4	-	-	-	-
Navolato	1	1	-	5	-	-	-	1
El Rosario	1	-	3	4	-	-	-	-
S. Alvarado	1	2	-	-	-	-	-	1
San Ignacio	3	10	1	-	-	-	-	-
Sinaloa	-	1	9	1	-	-	-	-
<b>TOTAL</b>	<b>80</b>	<b>125</b>	<b>121</b>	<b>255</b>	<b>11</b>	<b>14</b>	<b>10</b>	<b>43</b>

CUADRO 6. Casos por municipios de Enfermedades de transmisión sexual

MUNICIPIOS	Sífilis congénita CIE-10ª REV. A50				Sífilis adquirida CIE-10ª REV. A51-A53				Infección gonocócica genitourinaria CIE-10ª REV. A54.0-A54.2			
	2013			2012	2013			2012	2013			2012
	Sem.	Acum.		Acum.	Sem.	Acum.		Acum.	Sem.	Acum.		Acum.
		M	F			M	F			M	F	
Ahome	-	-	-	-	-	-	-	3	-	-	-	3
Angostura	-	-	-	-	-	-	-	-	-	-	-	-
Badiraguato	-	-	-	-	-	-	-	-	-	-	-	-
Choix	-	-	-	-	-	-	-	-	-	-	-	-
Concordia	-	-	-	-	-	-	-	-	-	-	-	-
Cosala	-	-	-	-	-	-	-	-	-	-	-	-
Culiacán	-	-	1	-	1	3	1	3	-	-	-	-
Elota	-	-	-	-	-	-	-	-	-	-	-	-
Escuinapa	-	-	-	-	-	-	-	1	-	-	-	-
El Fuerte	-	-	-	-	-	-	-	-	-	-	-	-
Guasave	-	-	-	-	1	1	2	-	-	-	-	-
Mazatlán	-	-	-	-	1	1	-	5	-	-	1	1
Mocorito	-	-	-	-	-	-	-	-	-	-	-	-
Navolato	-	-	-	-	-	-	1	-	-	1	-	-
El Rosario	-	-	-	-	-	-	-	-	-	-	-	-
S. Alvarado	-	-	-	-	-	-	-	-	-	-	-	-
San Ignacio	-	-	-	-	-	-	-	-	-	-	-	-
Sinaloa	-	-	-	-	-	-	-	-	-	-	-	-
<b>Total</b>	-	-	1	-	3	5	4	12	-	1	1	4

CUADRO 7. Casos por municipios de Enfermedades Trasmisibles por Vector, Paludismo por *P. falciparum* y Paludismo por *P. vivax*

MUNICIPIOS	Paludismo por <i>P. falciparum</i> CIE-10 <sup>a</sup> REV. B50				Paludismo por <i>P. vivax</i> CIE-10 <sup>a</sup> REV. B51			
	2013			2012	2013			2012
	Sem.	Acum.		Acum.	Sem.	Acum.		Acum.
		M	F			M	F	
Ahome	-	-	-	-	-	-	-	-
Angostura	-	-	-	-	-	-	-	-
Badiraguato	-	-	-	-	-	-	-	-
Choix	-	-	-	-	1	-	2	-
Concordia	-	-	-	-	-	-	-	-
Cosala	-	-	-	-	-	-	-	-
Culiacán	-	-	-	-	-	-	-	-
Elota	-	-	-	-	-	-	-	-
Escuinapa	-	-	-	-	-	-	-	-
El Fuerte	-	-	-	-	-	-	-	-
Guasave	-	-	-	-	-	-	-	-
Mazatlán	-	-	-	-	-	-	-	-
Mocorito	-	-	-	-	-	-	-	-
Navolato	-	-	-	-	-	-	-	-
El Rosario	-	-	-	-	-	-	-	-
S. Alvarado	-	-	-	-	-	-	-	-
San Ignacio	-	-	-	-	-	-	-	-
Sinaloa	-	-	-	-	-	-	-	-
<b>Total</b>	-	-	-	-	1	-	2	-

CUADRO 7.1 Casos por municipios de Enfermedades Trasmisibles por Vector

MUNICIPIOS	Fiebre por dengue CIE-10 <sup>a</sup> REV. A90				Fiebre hemorrágica por dengue CIE-10 <sup>a</sup> REV. A91			
	2013			2012	2013			2012
	En Estudio	Confirmados		Confir.	En Estudio	Confirmados		Confir.
	Sem.	M	F		Sem.	M	F	
Ahome	-	-	-	-	-	-	-	-
Angostura	-	-	-	-	-	-	-	-
Badiraguato	-	-	-	-	-	-	-	-
Choix	-	-	-	-	-	-	-	-
Concordia	-	-	-	-	-	-	-	-
Cosala	-	-	-	-	-	-	-	-
Culiacán	-	-	-	1	-	-	-	-
Elota	-	-	-	-	-	2	-	-
Escuinapa	2	-	2	-	-	-	-	-
El Fuerte	-	-	-	-	-	-	-	-
Guasave	-	-	-	-	-	-	-	-
Mazatlán	14	7	5	2	1	1	1	-
Mocorito	-	-	-	-	-	-	-	-
Navolato	-	-	-	-	-	-	-	-
El Rosario	-	-	-	-	-	-	-	-
S. Alvarado	-	-	-	-	-	-	-	-
San Ignacio	1	-	-	-	-	-	-	-
Sinaloa	-	-	-	-	-	-	-	-
<b>Total</b>	<b>17</b>	<b>7</b>	<b>7</b>	<b>3</b>	<b>1</b>	<b>3</b>	<b>1</b>	<b>-</b>



CUADRO 8. Casos por municipios de Enfermedades Zoonóticas

MUNICIPIOS	Brucelosis CIE-10ª REV. A23				Leptospirosis CIE-10ª REV. A27				Rabia CIE-10ª REV. A82			
	2013			2012	2013			2012	2013			2012
	Sem.	Acum.		Acum.	Sem.	Acum.		Acum.	Sem.	Acum.		Acum.
		M	F			M	F			M	F	
Ahome	1	2	1	3	-	-	-	-	-	-	-	-
Angostura	-	-	-	-	-	-	-	-	-	-	-	-
Badiraguato	-	-	-	-	-	-	-	-	-	-	-	-
Choix	-	-	-	1	-	-	-	-	-	-	-	-
Concordia	1	1	-	-	-	-	-	-	-	-	-	-
Cosala	-	-	-	-	-	-	-	-	-	-	-	-
Culiacán	1	-	1	-	1	2	-	-	-	-	-	-
Elota	-	-	-	-	-	-	-	-	-	-	-	-
Escuinapa	-	-	-	-	-	-	-	-	-	-	-	-
El Fuerte	-	1	-	1	-	-	-	-	-	-	-	-
Guasave	1	1	-	-	1	1	-	-	-	-	-	-
Mazatlán	1	-	2	1	-	-	-	-	-	-	-	-
Mocorito	-	-	-	-	-	-	-	-	-	-	-	-
Navolato	-	-	-	-	-	-	-	-	-	-	-	-
El Rosario	-	-	-	-	-	-	-	-	-	-	-	-
S. Alvarado	-	-	-	-	-	-	-	-	-	-	-	-
San Ignacio	-	-	-	-	-	-	-	-	-	-	-	-
Sinaloa	-	-	-	-	-	-	-	-	-	-	-	-
<b>Total</b>	5	5	4	6	2	3	-	-	-	-	-	-

CUADRO 9. Casos por municipios de Otras Enfermedades Exantemáticas

MUNICIPIOS	Escarlatina CIE-10ª REV. A38				Varicela CIE-10ª REV. B01				Enfermedad febril exantemática CIE-10ª REV. S/C			
	2013			2012	2013			2012	2013			2012
	Sem.	Acum.		Acum.	Sem.	Acum.		Acum.	Sem.	Acum.		Acum.
		M	F			M	F			M	F	
Ahome	-	-	-	1	21	32	17	98	-	2	1	1
Angostura	-	-	-	-	2	2	1	10	-	-	-	-
Badiraguato	-	-	-	-	3	5	4	2	-	-	-	-
Choix	-	-	-	-	1	-	1	4	-	-	-	-
Concordia	-	-	-	-	3	4	2	5	-	-	-	-
Cosala	-	-	-	-	-	1	1	2	-	-	-	-
Culiacán	-	-	-	-	26	52	41	104	-	2	-	2
Elota	-	-	-	-	3	6	4	14	1	-	1	-
Escuinapa	-	-	-	-	8	3	7	12	-	-	-	-
El Fuerte	-	-	-	-	2	2	2	6	-	-	-	-
Guasave	-	-	-	-	14	21	15	61	-	-	-	1
Mazatlán	-	-	-	-	25	20	20	31	-	-	-	1
Mocorito	1	2	-	-	3	4	6	8	-	-	-	-
Navolato	-	-	-	-	4	6	7	46	-	-	-	-
El Rosario	-	-	-	-	2	7	3	2	-	-	-	-
S. Alvarado	-	-	-	-	3	3	2	17	-	-	-	-
San Ignacio	-	-	-	-	1	4	-	3	-	-	-	-
Sinaloa	-	-	-	-	1	2	-	3	-	-	-	-
<b>TOTAL</b>	1	2	-	1	122	174	133	428	1	4	2	5

CUADRO 10. Casos por municipios de Enfermedades Trasmisibles

MUNICIPIOS	Hepatitis aguda tipo A CIE-10ª REV. B15				Hepatitis tipo C CIE-10ª REV. B17.1,B18.2				SIDA CIE-10ª REV. B20-B24			
	2013			2012	2013			2012	2013			2012
	Sem.	Acum.		Acum.	Sem.	Acum.		Acum.	Sem.	Acum.		Acum.
		M	F			M	F			M	F	
Ahome	2	7	4	25	-	-	1	3	-	-	-	5
Angostura	-	-	-	1	-	-	-	-	-	-	-	-
Badiraguato	-	-	-	-	-	-	-	-	-	-	-	-
Choix	-	1	-	4	-	-	-	-	-	-	-	-
Concordia	-	-	-	1	-	-	-	-	-	-	-	-
Cosala	-	-	-	-	-	-	-	-	-	-	-	-
Culiacán	6	7	11	12	-	2	2	2	4	6	-	2
Elota	-	-	-	4	-	-	-	-	-	-	-	-
Escuinapa	-	-	-	1	-	-	-	-	-	-	-	-
El Fuerte	2	7	1	1	-	-	-	-	-	-	-	-
Guasave	1	3	2	13	-	1	-	-	-	-	-	-
Mazatlán	1	1	2	10	1	-	1	-	1	2	-	4
Mocorito	1	-	3	3	-	-	-	-	-	-	-	-
Navolato	-	-	-	2	-	-	-	-	-	-	-	-
El Rosario	-	-	-	3	-	-	-	-	5	1	4	-
S. Alvarado	1	-	1	-	-	-	-	-	-	-	-	-
San Ignacio	-	-	-	-	-	-	-	-	-	-	-	-
Sinaloa	-	1	-	-	-	-	-	-	-	-	-	-
<b>TOTAL</b>	14	27	24	80	1	3	4	5	10	9	4	11

CUADRO 10.1 Casos por municipios de Enfermedades Trasmisibles

MUNICIPIOS	Conjuntivitis hemorrágica epidémica CIE-10ª REV. B30.3				Meningitis meningocócica CIE-10ª REV. A 39.0				Meningitis CIE-10ª REV. G00-G03 excepto A17.0, A39.0			
	2013			2012	2013			2012	2013			2012
	Sem.	Acum.		Acum.	Sem.	Acum.		Acum.	Sem.	Acum.		Acum.
		M	F			M	F			M	F	
Ahome	-	-	-	-	-	-	-	-	-	-	-	-
Angostura	-	-	-	-	-	-	-	-	-	-	-	-
Badiraguato	-	-	-	-	-	-	-	-	-	-	-	-
Choix	-	-	-	-	-	-	-	-	-	-	-	-
Concordia	-	-	-	-	-	-	-	-	-	-	-	-
Cosala	-	-	-	-	-	-	-	-	-	-	-	-
Culiacán	-	-	-	-	-	-	-	-	-	1	-	-
Elota	-	-	-	-	-	-	-	-	-	-	-	-
Escuinapa	-	-	-	-	-	-	-	-	-	-	-	-
El Fuerte	-	-	-	-	-	-	-	-	-	-	-	-
Guasave	-	-	-	-	-	-	-	-	-	-	-	-
Mazatlán	-	-	-	-	-	-	-	-	-	-	-	1
Mocorito	-	-	-	-	-	-	-	-	-	-	-	-
Navolato	-	-	-	-	-	-	-	-	-	-	-	-
El Rosario	-	-	-	-	-	-	-	-	-	-	-	-
S. Alvarado	-	-	-	-	-	-	-	-	-	-	-	-
San Ignacio	-	-	-	-	-	-	-	-	-	-	-	-
Sinaloa	-	-	-	-	-	-	-	-	-	-	-	-
<b>Total</b>	-	-	-	-	-	-	-	-	-	1	-	1

CUADRO 10.2 Casos por municipios de Enfermedades Trasmisibles

MUNICIPIOS	Parálisis flácida aguda CIE-10ª REV. S/C				Infección asintomática por VIH CIE-10ª REV. Z21			
	2013			2012	2013			2012
	Sem.	Acum.		Acum.	Sem.	Acum.		Acum.
		M	F			M	F	
Ahome	-	-	-	-	-	-	-	1
Angostura	-	-	-	-	-	-	-	-
Badiraguato	-	-	-	-	-	-	-	-
Choix	-	-	-	-	-	-	-	-
Concordia	-	-	-	-	-	-	-	-
Cosala	-	-	-	-	-	-	-	-
Culiacán	-	-	-	1	2	3	-	6
Elota	-	-	-	-	-	-	-	-
Escuinapa	-	-	-	-	-	-	-	-
El Fuerte	-	-	-	-	-	-	-	-
Guasave	-	-	-	-	-	-	-	-
Mazatlán	-	-	-	1	3	3	1	-
Mocorito	-	-	-	-	-	-	-	-
Navolato	-	-	-	-	-	-	-	-
El Rosario	-	-	-	-	-	-	-	-
S. Alvarado	-	-	-	-	-	-	-	1
San Ignacio	-	-	-	-	-	-	-	-
Sinaloa	-	-	-	-	-	-	-	-
<b>TOTAL</b>	-	-	-	2	5	6	1	8

CUADRO 11. Casos por municipios de Enfermedades no Trasmisibles

MUNICIPIOS	Fiebre reumática aguda CIE-10ª REV. I00-I02				Intoxicación por plaguicidas CIE-10ª REV. T60			
	2013			2012	2013			2012
	Sem.	Acum.		Acum.	Sem.	Acum.		Acum.
		M	F			M	F	
Ahome	-	-	-	-	-	-	-	4
Angostura	-	-	-	-	-	-	-	-
Badiraguato	-	-	-	-	-	-	-	1
Choix	-	-	-	-	-	-	-	-
Concordia	-	-	-	-	-	-	-	-
Cosala	-	-	-	-	-	-	-	-
Culiacán	-	-	-	2	-	4	-	-
Elota	-	-	-	-	-	-	-	-
Escuinapa	-	-	-	-	1	1	-	-
El Fuerte	-	-	-	-	-	-	-	-
Guasave	-	-	-	-	1	-	1	1
Mazatlán	-	-	-	1	-	1	-	-
Mocorito	-	-	-	-	-	-	-	-
Navolato	-	-	-	1	-	-	-	-
El Rosario	-	-	-	-	1	2	1	5
S. Alvarado	-	-	-	-	-	-	-	-
San Ignacio	-	-	-	-	-	-	-	-
Sinaloa	-	-	-	-	-	-	-	-
<b>Total</b>	-	-	-	4	3	8	2	11

CUADRO 11.1 Casos por municipios de Enfermedades no Trasmisibles

MUNICIPIOS	Intoxicación por animales venenosos CIE-10ª REV. T63 (excepto T63.2) X21, X23, X27				Intoxicación por veneno de escorpión CIE-10ª REV. T63.2, X22			
	2013			2012	2013			2012
	Sem.	Acum.		Acum.	Sem.	Acum.		Acum.
		M	F			M	F	
Ahome	2	3	6	4	1	-	1	2
Angostura	3	6	1	2	-	-	1	1
Badiraguato	-	-	1	-	1	2	-	1
Choix	-	-	1	-	2	2	2	1
Concordia	-	-	1	1	1	2	7	21
Cosala	-	-	-	-	-	2	2	-
Culiacán	6	13	10	13	12	33	40	24
Elota	2	6	-	8	6	6	4	3
Escuinapa	1	2	1	1	9	10	18	29
El Fuerte	1	1	3	1	-	1	1	2
Guasave	2	2	5	1	2	6	1	5
Mazatlán	2	4	7	19	25	39	37	72
Mocorito	-	1	-	1	3	2	2	1
Navolato	1	1	3	5	-	-	1	3
El Rosario	-	2	-	-	13	34	28	40
S. Alvarado	1	-	2	4	-	-	1	-
San Ignacio	1	5	1	-	1	2	4	6
Sinaloa	-	-	-	-	2	2	2	5
<b>TOTAL</b>	22	46	42	60	78	143	152	216

CUADRO 12. Casos por municipios de Accidentes

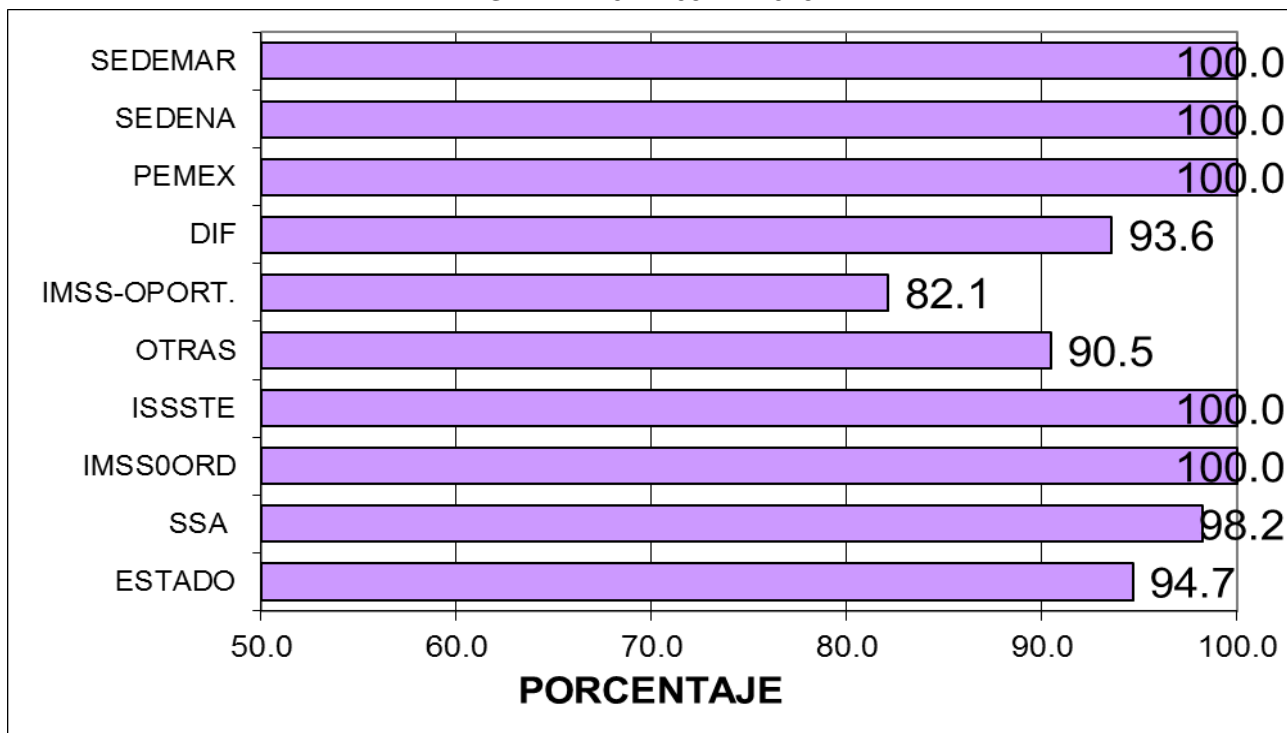
MUNICIPIOS	Mordeduras por perro CIE-10 <sup>a</sup> REV. W54				Mordeduras por otros mamíferos CIE-10 <sup>a</sup> REV. W55				Mordeduras por serpiente CIE-10 <sup>a</sup> REV. X20			
	2013			2012	2013			2012	2013			2012
	Sem.	Acum.		Acum.	Sem.	Acum.		Acum.	Sem.	Acum.		Acum.
		M	F			M	F			M	F	
Ahome	1	1	2	16	-	-	-	1	-	-	-	-
Angostura	-	-	-	1	-	-	-	-	-	-	-	-
Badiraguato	1	1	1	3	-	-	-	1	-	1	-	-
Choix	1	-	1	2	-	-	-	1	-	-	-	-
Concordia	-	2	-	3	-	-	-	-	-	-	-	-
Cosala	-	1	-	-	-	-	-	-	-	-	-	-
Culiacán	11	12	11	44	-	1	2	10	1	1	-	-
Elota	-	-	-	-	-	-	-	-	-	-	-	-
Escuinapa	1	3	1	6	-	-	1	2	1	1	-	-
El Fuerte	1	-	2	2	-	-	-	-	-	-	-	-
Guasave	7	14	5	12	-	-	-	-	-	-	-	-
Mazatlán	7	6	7	32	2	2	1	1	-	-	-	2
Mocorito	1	1	-	-	-	-	-	-	-	-	-	-
Navolato	-	-	-	3	-	-	-	1	-	-	-	-
El Rosario	1	2	-	2	-	-	-	1	-	-	-	-
S. Alvarado	-	1	-	-	-	-	-	-	-	-	-	-
San Ignacio	-	-	-	2	-	-	-	-	-	-	-	-
Sinaloa	1	2	1	1	-	-	-	-	-	-	-	-
<b>TOTAL</b>	33	46	31	129	2	3	4	18	2	3	-	2



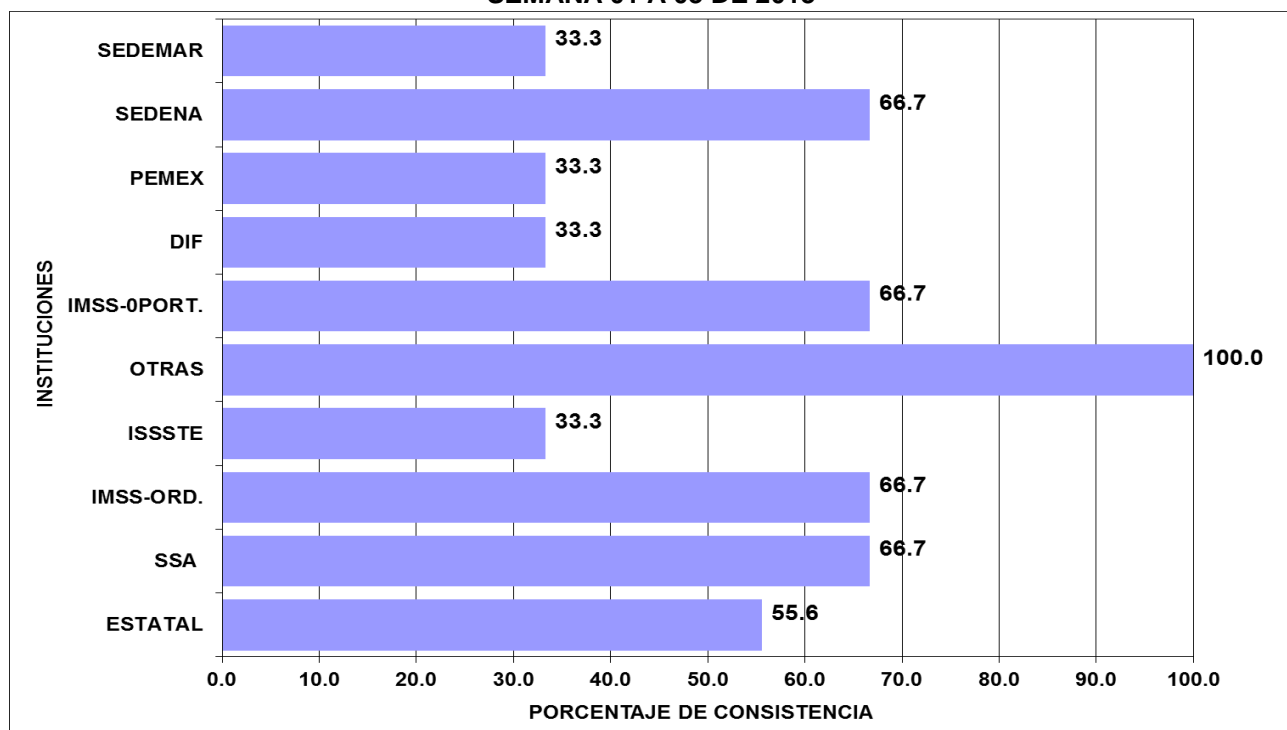




**GRAFICO DE COBERTURA OPORTUNA DE NOTIFICACION SEMANAL POR INSTITUCIONES,  
SEMANA 01 A 03 DE 2013**



**GRAFICO DE CONSISTENCIA DE NOTIFICACION SEMANAL POR INSTITUCIONES,  
SEMANA 01 A 03 DE 2013**



# SISTEMA ESTATAL DE VIGILANCIA EPIDEMIOLÓGICA

## DIRECTORIO

Dr. Ernesto Echeverría Aispuro  
SECRETARIO DE SALUD

Dr. Julio Cesar Quintero Ledezma  
SUBSECRETARIO DE SALUD  
PUBLICA

Lic. María Alejandra Gil Alvarez  
DIRECTORA ADMINISTRATIVA

Dr. Alvaro M. Acosta Padilla  
DIRECTOR DE PREVENCIÓN Y PROMOCIÓN  
DE LA SALUD

Dr. José Humberto Valle Guerrero  
SUBDIRECTOR DE VIGILANCIA  
EPIDEMIOLOGICA

L. I. Lourdes Armenta Lindoro  
DIRECTORA DE TECNOLOGÍAS  
DE LA SALUD

L. I. Lourdes C. Chaidez Ochoa  
JEFE DEL DEPTO. DE APOYO A USUARIOS

PROCESAMIENTO DE LA INFORMACIÓN  
Y DISEÑO

Dr. Carlos Robles Talavera

COLABORADORES

**SECRETARIA DE SALUD:**

Dr. José Humberto Valle Guerrero

Dr. Camilo A. Esquerro Aldana

Dr. José Pablo Güémez Alvarez

Dr. Carlos Robles Talavera

Dr. David Zamora Valdez

Dr. Jesús Ramón Delgado Lugo

Dr. Rubén Shinagawa Acosta

**SECTOR SALUD:**

Dra. Orietta del Carmen Ríos Román (IMSS)

Dr. Juan José Villalobos Rodelo (ISSSTE)

Dr. Daniel Jacobo Yamada IMSS-OP

Dr. Jorge A. Inzunza Felix (IMSS\_OP)

Dra. Ma. Lourdes Gutierrez Gaxiola (DIF)

Notificación de los Eventos Emergentes con Impacto Epidemiológico al (01 66 7) 7 59 25 29

E-mail: [epidesin@yahoo.com.mx](mailto:epidesin@yahoo.com.mx)

