



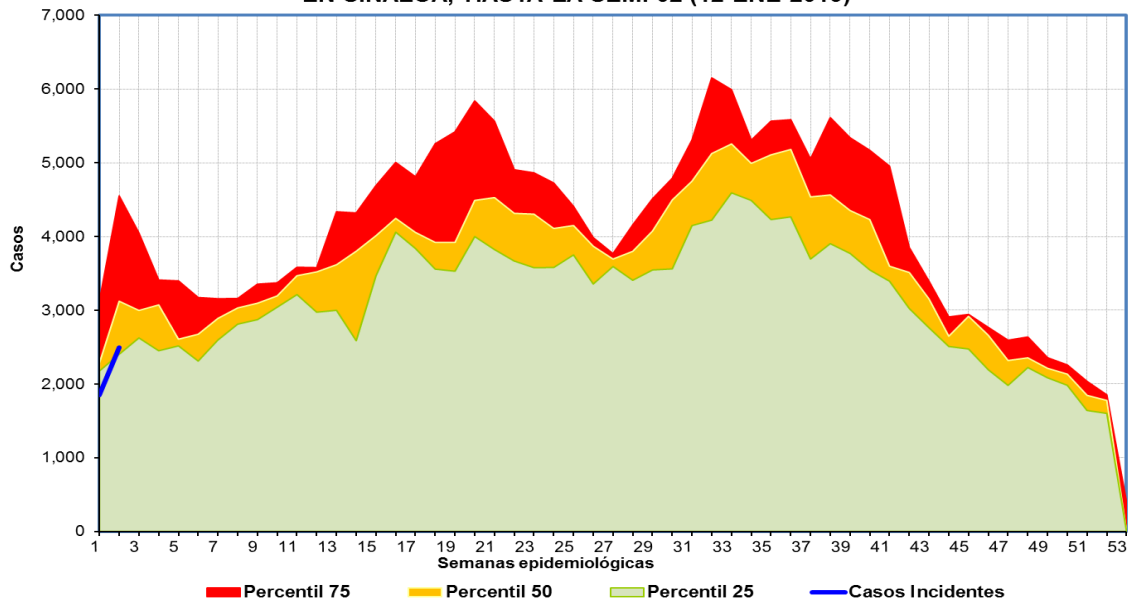
Boletín Epidemiológico

COMITÉ ESTATAL DE VIGILANCIA EPIDEMIOLÓGICA

Número 02 Volumen 6 Semana 02 (HASTA EL 12 DE ENERO DEL 2013)

CONTENIDO	PAGINA
* Canal Endémico EDA's - IRA's	Pág. 2
* Enfermedades de Notificación Inmediata	Pág. 3
* Enfermedades de Notificación Semanal	Pág. 4
* Enfermedades Prevenibles por Vacunación	Pág. 5
* Enfermedades Infecciosas y Parasitarias del Aparato Digestivo	Pág. 9
* Enfermedades Infecciosas del Aparato Respiratorio	Pág. 12
* Enfermedades de Transmisión Sexual	Pág. 14
* Enfermedades Transmisibles por Vector	Pág. 15
* Enfermedades Zoonóticas	Pág. 17
* Otras Enfermedades Exantemáticas	Pág. 18
* Enfermedades Transmisibles	Pág. 19
* Enfermedades no Transmisibles	Pág. 22
* Accidentes	Pág. 24
* Defectos de Tubo Neural	Pág. 25
* Coberturas Estatales	Pág. 27
* Directorio	Pág. 28

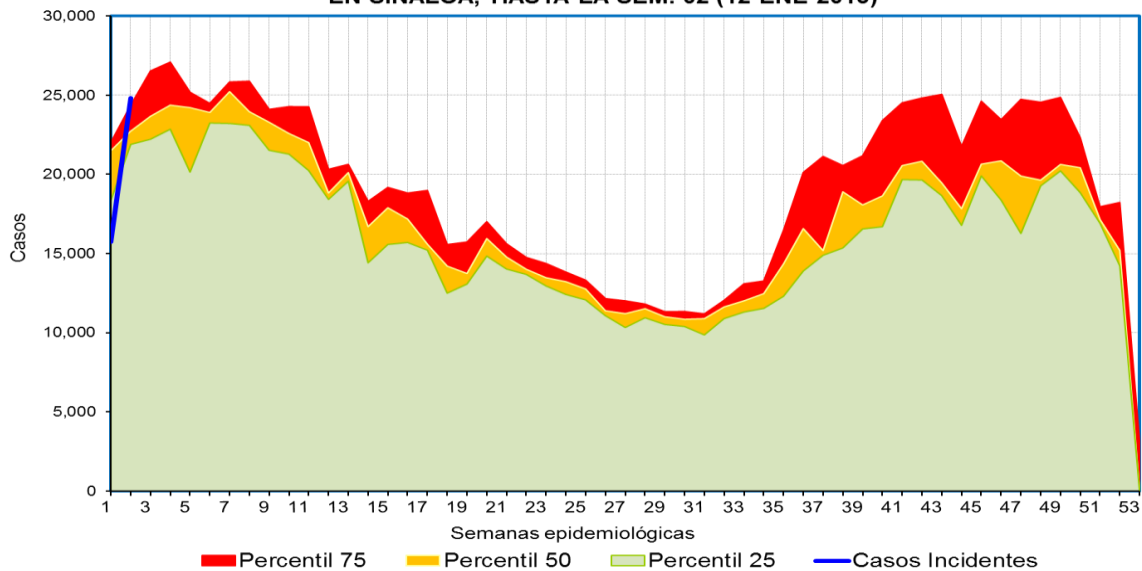
**CANAL ENDEMIC DE ENFERMEDADES DIARREICAS AGUDAS (EDA's)
EN SINALOA, HASTA LA SEM. 02 (12-ENE-2013)**



Fuente: SINAVE/SUAVE/Epidemiología Sinaloa

Se observa un incremento de las Enfermedades Diarreicas Agudas (EDA's), colocandose en el percentil 25, en área de seguridad. Sin embargo se espera continúe el aumento por brotes de infección por Rotavirus, común en esta temporada.

**CANAL ENDEMIC DE INFECCIONES RESPIRATORIAS AGUDAS (IRA's)
EN SINALOA, HASTA LA SEM. 02 (12-ENE-2013)**



Fuente: SINAVE/SUAVE/Epidemiología Estatal

Las Infecciones Respiratorias Agudas (IRA's) durante la semana 02 del 2013 presenta un incremento importante, colocandose por arriba del percentil 75, en la zona de alarma, relacionandose a la temporada invernal.

CUADRO 1. Casos nuevos de enfermedades de notificación inmediata

Enfermedad	2013			2012			Mediana Sem
	Sem	Acum.		Sem	Acum.		
		M	F		M	F	
Cólera, (A00)	-	-	-	-	-	-	
Parálisis flácida aguda, (S/C)	-	-	-	1	1	-	
Poliomielitis aguda, (A80)	-	-	-	-	-	-	
Difteria, (A36)	-	-	-	-	-	-	
Enfermedad febril exantemática, (S/C)	5	4	1	3	-	4	
Sarampión, (B05)	-	-	-	-	-	-	
Síndrome coqueluchoide, (S/C)	2	-	2	-	-	-	
Tos ferina, (A37)	-	-	-	-	-	-	
Tétanos neonatal, (A33)	-	-	-	-	-	-	
Tétanos, (A34, A35)	-	-	-	-	-	-	
Rabia, (A82)	-	-	-	-	-	-	
Fiebre por dengue, (A90) *	1	9	10	-	-	1	
Fiebre hemorrágica por dengue, (A91) *	1	6	3	-	-	-	
Paludismo por plasmodium falciparum, (B50)	-	-	-	-	-	-	
Tuberculosis meningea, (A17.0) **	-	-	-	-	-	-	
Meningitis meningocócica, (A39.0)	-	-	-	-	-	-	
Fiebre del Oeste del Nilo, (A92.3)	-	-	-	-	-	-	

FUENTE: Sistema Único de Información para la Vigilancia Epidemiológica. *Información preliminar.*

* Casos confirmados por LESP.

** Incluye casos de todas las edades.

Nota: Algunos casos de 2011 aún falta su confirmación.

CUADRO 2. Casos nuevos de enfermedades de notificación semanal

Enfermedad	2013			2012			Mediana Sem
	En la semana	Acum.		En la semana	Acum.		
		M	F		M	F	
Infecciones intestinales por otros organismos y las mal definidas, (A04, A08-A09)	2 087	1 696	2 007	1 782	1 595	2 031	
Infecciones respiratorias agudas, (J00-J06, J20, J21 excepto J02.0 y J03.0)	24 266	16 461	23 119	24 260	19 250	26 561	
Hepatitis B, (B16)	-	1	1	-	-	-	
Paludismo por plasmodium vivax, (B51)	-	-	-	-	-	-	
Tuberculosis respiratoria, (A15-A16)	24	20	7	20	24	14	
Sifilis adquirida, (A51-A53)	3	3	3	6	3	7	
Sifilis congénita, (A50)	-	-	1	-	-	-	
Varicela, (B01)	111	103	103	127	134	129	
Hepatitis aguda tipo A, (B15)	26	22	15	26	17	27	
Diabetes mellitus insulino dependiente (Tipo I), (E10)	10	6	5	10	10	7	
Diabetes mellitus no insulino dependiente (Tipo II), (E11-E14)	322	188	288	349	278	388	
Hipertensión arterial, (I10-I15)	595	355	539	661	481	749	
Tumor maligno de mama, (C50)	6	-	6	7	-	12	
Tumor maligno del cuello del útero, (C53)	2		2	2		3	
Defectos del tubo neural, (Q00 y Q01)	-	-	-	-	-	-	

FUENTE: Sistema Único de Información para la Vigilancia Epidemiológica. Información preliminar. Procesó: DE.

CUADRO 3. Casos de Enfermedades Prevenibles por vacunación

MUNICIPIOS	Meningitis tuberculosa CIE-10ª REV. A17.0				Tétanos CIE-10ª REV. A34, A35			
	2013			2012	2013			2012
	Sem.	Acum.		Acum.	Sem.	Acum.		Acum.
		M	F			M	F	
Ahome	-	-	-	-	-	-	-	-
Angostura	-	-	-	-	-	-	-	-
Badiraguato	-	-	-	-	-	-	-	-
Choix	-	-	-	-	-	-	-	-
Concordia	-	-	-	-	-	-	-	-
Cosala	-	-	-	-	-	-	-	-
Culiacán	-	-	-	-	-	-	-	-
Elota	-	-	-	-	-	-	-	-
Escuinapa	-	-	-	-	-	-	-	-
El Fuerte	-	-	-	-	-	-	-	-
Guasave	-	-	-	-	-	-	-	-
Mazatlán	-	-	-	-	-	-	-	-
Mocorito	-	-	-	-	-	-	-	-
Navolato	-	-	-	-	-	-	-	-
El Rosario	-	-	-	-	-	-	-	-
S. Alvarado	-	-	-	-	-	-	-	-
San Ignacio	-	-	-	-	-	-	-	-
Sinaloa	-	-	-	-	-	-	-	-
Total	-	-	-	-	-	-	-	-

FUENTE: Sistema Único de Información para la Vigilancia Epidemiológica. Información preliminar. Procesó: DGE.

CUADRO 3.3 Casos por municipios de Enfermedades Prevenibles
por Vacunación

MUNICIPIOS	Hepatitis aguda tipo B CIE-10ª REV. B16				Rubéola congénita CIE-10ª REV. P35.0			
	2013			2012	2013			2012
	Sem.	Acum.		Acum.	Sem.	Acum.		Acum.
		M	F			M	F	
Ahome	-	-	-	-	-	-	-	-
Angostura	-	-	-	-	-	-	-	-
Badiraguato	-	-	-	-	-	-	-	-
Choix	-	-	-	-	-	-	-	-
Concordia	-	-	-	-	-	-	-	-
Cosala	-	-	-	-	-	-	-	-
Culiacán	-	-	1	-	-	-	-	-
Elota	-	-	-	-	-	-	-	-
Escuinapa	-	-	-	-	-	-	-	-
El Fuerte	-	-	-	-	-	-	-	-
Guasave	-	-	-	-	-	-	-	-
Mazatlán	-	1	-	-	-	-	-	-
Mocorito	-	-	-	-	-	-	-	-
Navolato	-	-	-	-	-	-	-	-
El Rosario	-	-	-	-	-	-	-	-
S. Alvarado	-	-	-	-	-	-	-	-
San Ignacio	-	-	-	-	-	-	-	-
Sinaloa	-	-	-	-	-	-	-	-
TOTAL	-	1	1	-	-	-	-	-

CUADRO 4. Casos por municipios de Enfermedades Infecciosas y Parasitarias
del Aparato Digestivo

MUNICIPIOS	Cólera CIE-10ª REV. A00				Fiebre tifoidea CIE-10ª REV. A01.0				Paratifoidea y otras salmonelosis CIE-10ª REV. A01.1-A02			
	2013			2012	2013			2012	2013			2012
	Sem.	Acum.		Acum.	Sem.	Acum.		Acum.	Sem.	Acum.		Acum.
		M	F			M	F			M	F	
Ahome	-	-	-	-	3	1	3	18	3	3	1	12
Angostura	-	-	-	-	7	5	10	21	-	1	3	2
Badiraguato	-	-	-	-	7	1	7	16	-	-	-	-
Choix	-	-	-	-	-	-	-	1	-	-	-	1
Concordia	-	-	-	-	4	3	8	32	-	-	-	3
Cosala	-	-	-	-	-	-	-	3	-	-	-	-
Culiacán	-	-	-	-	25	6	27	56	5	1	5	44
Elota	-	-	-	-	3	2	3	8	1	-	1	1
Escuinapa	-	-	-	-	8	2	9	6	-	-	-	1
El Fuerte	-	-	-	-	4	-	4	4	-	-	-	-
Guasave	-	-	-	-	18	7	18	58	10	4	16	43
Mazatlán	-	-	-	-	39	15	37	65	11	7	12	24
Mocorito	-	-	-	-	6	2	8	16	1	-	3	1
Navolato	-	-	-	-	4	2	7	9	2	-	2	6
El Rosario	-	-	-	-	4	1	6	2	-	-	-	1
S. Alvarado	-	-	-	-	8	-	9	6	2	-	2	10
San Ignacio	-	-	-	-	3	2	1	4	2	1	2	-
Sinaloa	-	-	-	-	8	1	10	24	1	1	-	1
TOTAL	-	-	-	-	151	50	167	349	38	18	47	150

FUENTE: Sistema Único de Información para la Vigilancia Epidemiológica. Información preliminar. Procesó: DGE.

CUADRO 4.1 Casos por municipios de Enfermedades Infecciosas y Parasitarias
del Aparato Digestivo

MUNICIPIOS	Shigelosis CIE-10 ^a REV. A03				Infección intestinal debida a virus y otros organismos, y las mal definidas CIE-10 ^a REV. A04, A08-A09			
	2013			2012	2013			2012
	Sem.	Acum.		Acum.	Sem.	Acum.		Acum.
		M	F			M	F	
Ahome	-	-	-	-	233	180	200	405
Angostura	-	-	-	2	59	53	61	110
Badiraguato	-	-	-	-	19	23	12	38
Choix	-	-	-	-	22	17	15	36
Concordia	-	-	-	-	7	11	14	51
Cosala	-	-	-	-	9	6	6	6
Culiacán	-	-	-	-	663	536	666	1 278
Elota	-	-	-	-	72	47	54	70
Escuinapa	-	-	-	-	93	78	106	112
El Fuerte	-	-	-	-	32	30	24	104
Guasave	-	-	-	-	218	184	211	403
Mazatlán	-	-	-	-	345	285	332	498
Mocorito	-	-	-	-	37	30	30	74
Navolato	-	-	1	2	117	92	118	219
El Rosario	-	-	-	-	54	40	64	45
S. Alvarado	-	-	-	-	36	20	27	54
San Ignacio	-	-	-	-	28	24	23	31
Sinaloa	-	-	-	-	43	40	44	92
Total	-	-	1	4	2 087	1 696	2 007	3 626

CUADRO 4.2 Casos por municipios de Enfermedades Infecciosas y Parasitarias
del Aparato Digestivo

MUNICIPIOS	Intoxicación alimentaria bacteriana CIE-10ª REV. A05				Enfermedades infecciosas intestinales CIE-10ª REV. A01-A03, A04, A05, A06.1-A06.3, A06.9, A07.0-A07.2, A07.9, A08-A09			
	2013			2012	2013			2012
	Sem.	Acum.		Acum.	Sem.	Acum.		Acum.
		M	F			M	F	
Ahome	1	1	-	1	252	195	211	476
Angostura	-	-	-	-	67	61	75	150
Badiraguato	-	-	-	-	30	26	21	59
Choix	-	-	-	-	22	17	18	48
Concordia	1	2	-	-	24	24	28	104
Cosala	-	-	-	-	9	6	6	14
Culiacán	2	5	-	6	736	573	745	1 500
Elota	1	-	2	2	86	52	67	86
Escuinapa	3	1	2	-	109	84	120	137
El Fuerte	1	1	1	1	38	33	31	130
Guasave	-	-	1	1	278	218	278	607
Mazatlán	11	11	6	21	431	340	406	680
Mocorito	-	-	-	1	50	36	44	108
Navolato	-	-	-	1	144	118	146	272
El Rosario	-	-	2	2	66	47	78	67
S. Alvarado	-	-	-	1	49	21	41	78
San Ignacio	6	3	6	2	45	32	36	51
Sinaloa	-	-	-	-	54	47	60	124
TOTAL	26	24	20	39	2 490	1 930	2 411	4691

CUADRO 5. Casos por municipios de Enfermedades Infecciosas
del Aparato Respiratorio

MUNICIPIOS	Tuberculosis respiratoria CIE-10ª REV. A15-A16				Infecciones respiratorias agudas CIE-10ª REV. J00-J06, J20, J21 excepto J02, J03.0			
	2013			2012	2013			2012
	Sem.	Acum.		Acum.	Sem.	Acum.		Acum.
		M	F			M	F	
Ahome	3	2	1	13	2 854	1 925	2 782	5 452
Angostura	-	-	-	-	700	521	683	1 256
Badiraguato	-	-	-	-	309	210	259	782
Choix	-	-	-	-	391	212	318	631
Concordia	-	-	-	-	195	157	227	740
Cosala	-	-	-	-	151	95	149	293
Culiacán	13	8	6	13	6 376	4 424	6 087	11 816
Elota	-	-	-	-	811	529	647	1 250
Escuinapa	-	-	-	-	941	704	973	1 285
El Fuerte	-	-	-	-	701	466	596	1 442
Guasave	3	3	-	5	3 610	2 427	3 404	7 274
Mazatlán	3	5	-	2	2 459	1 531	2 397	5 020
Mocorito	-	-	-	-	660	431	644	1 157
Navolato	1	1	-	2	1 704	1 336	1 719	3 179
El Rosario	-	-	-	-	490	309	436	1 035
S. Alvarado	1	1	-	1	627	422	618	1 100
San Ignacio	-	-	-	-	342	232	323	498
Sinaloa	-	-	-	2	945	530	857	1 601
TOTAL	24	20	7	38	24266	16461	23119	45811

CUADRO 5.1 Casos por municipios de Enfermedades Infecciosas
del Aparato Respiratorio

MUNICIPIOS	Neumonías y bronconeumonías CIE-10ª REV. J12-J18 excepto J18.2				Influenza CIE-10ª REV. J10-J11			
	2013			2012	2013			2012
	Sem.	Acum.		Acum.	Sem.	Acum.		Acum.
		M	F			M	F	
Ahome	20	11	13	27	1	1	-	1
Angostura	-	-	1	2	-	-	-	-
Badiraguato	2	2	1	2	-	-	-	-
Choix	2	-	2	-	-	-	-	-
Concordia	-	-	-	3	-	-	-	-
Cosala	-	-	-	-	-	-	-	-
Culiacán	36	41	28	51	2	3	5	9
Elota	3	2	1	-	-	-	-	-
Escuinapa	12	6	10	5	-	-	-	-
El Fuerte	-	-	-	-	-	-	-	-
Guasave	3	6	6	24	4	2	2	11
Mazatlán	7	6	7	42	-	-	-	11
Mocorito	1	2	-	3	-	-	-	-
Navolato	-	-	-	4	-	-	-	-
El Rosario	1	-	2	1	-	-	-	-
S. Alvarado	-	1	-	-	-	-	-	1
San Ignacio	3	7	1	-	-	-	-	-
Sinaloa	1	1	9	1	-	-	-	-
TOTAL	91	85	81	165	7	6	7	33

CUADRO 6. Casos por municipios de Enfermedades de transmisión sexual

MUNICIPIOS	Sífilis congénita CIE-10ª REV. A50				Sífilis adquirida CIE-10ª REV. A51-A53				Infección gonocócica genitourinaria CIE-10ª REV. A54.0-A54.2			
	2013			2012	2013			2012	2013			2012
	Sem.	Acum.		Acum.	Sem.	Acum.		Acum.	Sem.	Acum.		Acum.
		M	F			M	F			M	F	
Ahome	-	-	-	-	-	-	-	3	-	-	-	2
Angostura	-	-	-	-	-	-	-	-	-	-	-	-
Badiraguato	-	-	-	-	-	-	-	-	-	-	-	-
Choix	-	-	-	-	-	-	-	-	-	-	-	-
Concordia	-	-	-	-	-	-	-	-	-	-	-	-
Cosala	-	-	-	-	-	-	-	-	-	-	-	-
Culiacán	-	-	1	-	2	2	1	2	-	-	-	-
Elota	-	-	-	-	-	-	-	-	-	-	-	-
Escuinapa	-	-	-	-	-	-	-	1	-	-	-	-
El Fuerte	-	-	-	-	-	-	-	-	-	-	-	-
Guasave	-	-	-	-	-	1	1	-	-	-	-	-
Mazatlán	-	-	-	-	-	-	-	4	1	-	1	-
Mocorito	-	-	-	-	-	-	-	-	-	-	-	-
Navolato	-	-	-	-	1	-	1	-	-	1	-	-
El Rosario	-	-	-	-	-	-	-	-	-	-	-	-
S. Alvarado	-	-	-	-	-	-	-	-	-	-	-	-
San Ignacio	-	-	-	-	-	-	-	-	-	-	-	-
Sinaloa	-	-	-	-	-	-	-	-	-	-	-	-
Total	-	-	1	-	3	3	3	10	1	1	1	2

CUADRO 7.1 Casos por municipios de Enfermedades Trasmisibles por Vector

MUNICIPIOS	Fiebre por dengue CIE-10 ^a REV. A90				Fiebre hemorrágica por dengue CIE-10 ^a REV. A91			
	2013			2012	2013			2012
	En Estudio	Confirmados		Confir.	En Estudio	Confirmados		Confir.
	Sem.	M	F		Sem.	M	F	
Ahome	-	-	-	-	-	-	-	-
Angostura	-	-	-	-	-	-	-	-
Badiraguato	-	-	-	-	-	-	-	-
Choix	-	-	-	-	-	-	-	-
Concordia	-	-	-	-	-	-	-	-
Cosala	-	-	-	-	-	-	-	-
Culiacán	1	-	-	-	-	-	-	-
Elota	-	-	-	-	2	2	-	-
Escuinapa	-	1	4	-	-	-	-	-
El Fuerte	-	-	-	-	-	-	-	-
Guasave	1	-	-	-	-	-	-	-
Mazatlán	8	8	6	1	11	3	3	-
Mocorito	-	-	-	-	-	1	-	-
Navolato	-	-	-	-	-	-	-	-
El Rosario	-	-	-	-	-	-	-	-
S. Alvarado	-	-	-	-	-	-	-	-
San Ignacio	-	-	-	-	-	-	-	-
Sinaloa	-	-	-	-	-	-	-	-
Total	10	9	10	1	13	6	3	-

CUADRO 8. Casos por municipios de Enfermedades Zoonóticas

MUNICIPIOS	Brucelosis CIE-10ª REV. A23				Leptospirosis CIE-10ª REV. A27				Rabia CIE-10ª REV. A82			
	2013			2012	2013			2012	2013			2012
	Sem.	Acum.		Acum.	Sem.	Acum.		Acum.	Sem.	Acum.		Acum.
		M	F			M	F			M	F	
Ahome	2	1	1	2	-	-	-	-	-	-	-	-
Angostura	-	-	-	-	-	-	-	-	-	-	-	-
Badiraguato	-	-	-	-	-	-	-	-	-	-	-	-
Choix	-	-	-	1	-	-	-	-	-	-	-	-
Concordia	-	-	-	-	-	-	-	-	-	-	-	-
Cosala	-	-	-	-	-	-	-	-	-	-	-	-
Culiacán	-	-	-	-	1	1	-	-	-	-	-	-
Elota	-	-	-	-	-	-	-	-	-	-	-	-
Escuinapa	-	-	-	-	-	-	-	-	-	-	-	-
El Fuerte	1	1	-	-	-	-	-	-	-	-	-	-
Guasave	-	-	-	-	-	-	-	-	-	-	-	-
Mazatlán	1	-	1	1	-	-	-	-	-	-	-	-
Mocorito	-	-	-	-	-	-	-	-	-	-	-	-
Navolato	-	-	-	-	-	-	-	-	-	-	-	-
El Rosario	-	-	-	-	-	-	-	-	-	-	-	-
S. Alvarado	-	-	-	-	-	-	-	-	-	-	-	-
San Ignacio	-	-	-	-	-	-	-	-	-	-	-	-
Sinaloa	1	-	1	-	-	-	-	-	-	-	-	-
Total	5	2	3	4	1	1	-	-	-	-	-	-

CUADRO 9. Casos por municipios de Otras Enfermedades Exantemáticas

MUNICIPIOS	Escarlatina CIE-10ª REV. A38				Varicela CIE-10ª REV. B01				Enfermedad febril exantemática CIE-10ª REV. S/C			
	2013			2012	2013			2012	2013			2012
	Sem.	Acum.		Acum.	Sem.	Acum.		Acum.	Sem.	Acum.		Acum.
		M	F			M	F			M	F	
Ahome	-	-	-	1	15	18	10	69	3	2	1	-
Angostura	-	-	-	-	-	-	1	6	-	-	-	-
Badiraguato	-	-	-	-	5	3	3	1	-	-	-	-
Choix	-	-	-	-	-	-	-	1	-	-	-	-
Concordia	-	-	-	-	-	2	1	2	-	-	-	-
Cosala	-	-	-	-	2	1	1	1	-	-	-	-
Culiacán	-	-	-	-	40	34	33	65	2	2	-	2
Elota	-	-	-	-	2	3	4	9	-	-	-	-
Escuinapa	-	-	-	-	2	-	2	8	-	-	-	-
El Fuerte	-	-	-	-	1	1	1	2	-	-	-	-
Guasave	-	-	-	-	17	13	9	33	-	-	-	1
Mazatlán	-	-	-	-	6	9	6	19	-	-	-	1
Mocorito	-	1	-	-	6	3	4	4	-	-	-	-
Navolato	-	-	-	-	6	6	3	23	-	-	-	-
El Rosario	-	-	-	-	3	6	2	1	-	-	-	-
S. Alvarado	-	-	-	-	2	-	2	14	-	-	-	-
San Ignacio	-	-	-	-	3	3	-	2	-	-	-	-
Sinaloa	-	-	-	-	1	1	-	3	-	-	-	-
TOTAL	-	1	-	1	111	103	82	263	5	4	1	4

CUADRO 10. Casos por municipios de Enfermedades Trasmisibles

MUNICIPIOS	Hepatitis aguda tipo A CIE-10ª REV. B15				Hepatitis tipo C CIE-10ª REV. B17.1,B18.2				SIDA CIE-10ª REV. B20-B24			
	2013			2012	2013			2012	2013			2012
	Sem.	Acum.		Acum.	Sem.	Acum.		Acum.	Sem.	Acum.		Acum.
		M	F			M	F			M	F	
Ahome	7	7	2	10	1	-	1	1	-	-	-	4
Angostura	-	-	-	-	-	-	-	-	-	-	-	-
Badiraguato	-	-	-	-	-	-	-	-	-	-	-	-
Choix	1	1	-	1	-	-	-	-	-	-	-	-
Concordia	-	-	-	-	-	-	-	-	-	-	-	-
Cosala	-	-	-	-	-	-	-	-	-	-	-	-
Culiacán	8	5	7	8	2	2	2	-	2	2	-	1
Elota	-	-	-	4	-	-	-	-	-	-	-	-
Escuinapa	-	-	-	-	-	-	-	-	-	-	-	-
El Fuerte	4	5	1	-	-	-	-	-	-	-	-	-
Guasave	3	2	2	11	1	1	-	-	-	-	-	-
Mazatlán	1	1	1	7	-	-	-	-	1	1	-	2
Mocorito	2	-	2	2	-	-	-	-	-	-	-	-
Navolato	-	-	-	-	-	-	-	-	-	-	-	-
El Rosario	-	-	-	1	-	-	-	-	-	-	-	-
S. Alvarado	-	-	-	-	-	-	-	-	-	-	-	-
San Ignacio	-	-	-	-	-	-	-	-	-	-	-	-
Sinaloa	-	1	-	-	-	-	-	-	-	-	-	-
TOTAL	26	22	15	44	4	3	3	1	3	3	-	7

CUADRO 10.1 Casos por municipios de Enfermedades Trasmisibles

MUNICIPIOS	Conjuntivitis hemorrágica epidémica CIE-10ª REV. B30.3				Meningitis meningocócica CIE-10ª REV. A 39.0				Meningitis CIE-10ª REV. G00-G03 excepto A17.0, A39.0			
	2013			2012	2013			2012	2013			2012
	Sem.	Acum.		Acum.	Sem.	Acum.		Acum.	Sem.	Acum.		Acum.
		M	F			M	F			M	F	
Ahome	-	-	-	-	-	-	-	-	-	-	-	-
Angostura	-	-	-	-	-	-	-	-	-	-	-	-
Badiraguato	-	-	-	-	-	-	-	-	-	-	-	-
Choix	-	-	-	-	-	-	-	-	-	-	-	-
Concordia	-	-	-	-	-	-	-	-	-	-	-	-
Cosala	-	-	-	-	-	-	-	-	-	-	-	-
Culiacán	-	-	-	-	-	-	-	-	-	1	-	-
Elota	-	-	-	-	-	-	-	-	-	-	-	-
Escuinapa	-	-	-	-	-	-	-	-	-	-	-	-
El Fuerte	-	-	-	-	-	-	-	-	-	-	-	-
Guasave	-	-	-	-	-	-	-	-	-	-	-	-
Mazatlán	-	-	-	-	-	-	-	-	-	-	-	-
Mocorito	-	-	-	-	-	-	-	-	-	-	-	-
Navolato	-	-	-	-	-	-	-	-	-	-	-	-
El Rosario	-	-	-	-	-	-	-	-	-	-	-	-
S. Alvarado	-	-	-	-	-	-	-	-	-	-	-	-
San Ignacio	-	-	-	-	-	-	-	-	-	-	-	-
Sinaloa	-	-	-	-	-	-	-	-	-	-	-	-
Total	-	-	-	-	-	-	-	-	-	1	-	-

CUADRO 10.2 Casos por municipios de Enfermedades Trasmisibles

MUNICIPIOS	Parálisis flácida aguda CIE-10ª REV. S/C				Infección asintomática por VIH CIE-10ª REV. Z21			
	2013			2012	2013			2012
	Sem.	Acum.		Acum.	Sem.	Acum.		Acum.
		M	F			M	F	
Ahome	-	-	-	-	-	-	-	1
Angostura	-	-	-	-	-	-	-	-
Badiraguato	-	-	-	-	-	-	-	-
Choix	-	-	-	-	-	-	-	-
Concordia	-	-	-	-	-	-	-	-
Cosala	-	-	-	-	-	-	-	-
Culiacán	-	-	-	-	1	1	-	4
Elota	-	-	-	-	-	-	-	-
Escuinapa	-	-	-	-	-	-	-	-
El Fuerte	-	-	-	-	-	-	-	-
Guasave	-	-	-	-	-	-	-	-
Mazatlán	-	-	-	1	-	1	-	-
Mocorito	-	-	-	-	-	-	-	-
Navolato	-	-	-	-	-	-	-	-
El Rosario	-	-	-	-	-	-	-	-
S. Alvarado	-	-	-	-	-	-	-	1
San Ignacio	-	-	-	-	-	-	-	-
Sinaloa	-	-	-	-	-	-	-	-
TOTAL	-	-	-	1	1	2	-	6

CUADRO 11.Casos por municipios de Enfermedades no Trasmisibles

MUNICIPIOS	Fiebre reumática aguda CIE-10ª REV. I00-I02				Intoxicación por plaguicidas CIE-10ª REV. T60			
	2013			2012	2013			2012
	Sem.	Acum.		Acum.	Sem.	Acum.		Acum.
		M	F			M	F	
Ahome	-	-	-	-	-	-	-	3
Angostura	-	-	-	-	-	-	-	-
Badiraguato	-	-	-	-	-	-	-	-
Choix	-	-	-	-	-	-	-	-
Concordia	-	-	-	-	-	-	-	-
Cosala	-	-	-	-	-	-	-	-
Culiacán	-	-	-	2	-	4	-	-
Elota	-	-	-	-	-	-	-	-
Escuinapa	-	-	-	-	-	-	-	-
El Fuerte	-	-	-	-	-	-	-	-
Guasave	-	-	-	-	-	-	-	-
Mazatlán	-	-	-	-	1	1	-	-
Mocorito	-	-	-	-	-	-	-	-
Navolato	-	-	-	1	-	-	-	-
El Rosario	-	-	-	-	1	1	1	1
S. Alvarado	-	-	-	-	-	-	-	-
San Ignacio	-	-	-	-	-	-	-	-
Sinaloa	-	-	-	-	-	-	-	-
Total	-	-	-	3	2	6	1	4

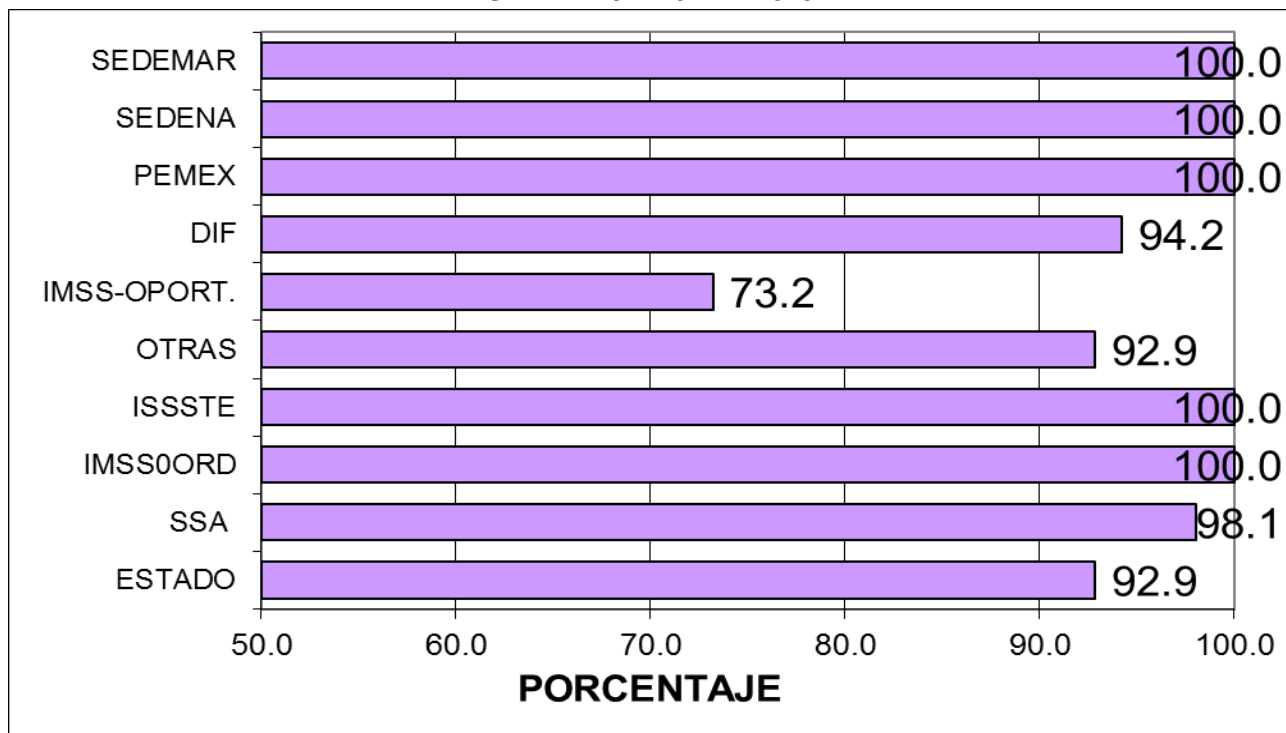
CUADRO 11.1 Casos por municipios de Enfermedades no Trasmisibles

MUNICIPIOS	Intoxicación por animales venenosos CIE-10ª REV. T63 (excepto T63.2) X21, X23, X27				Intoxicación por veneno de escorpión CIE-10ª REV. T63.2, X22			
	2013			2012	2013			2012
	Sem.	Acum.		Acum.	Sem.	Acum.		Acum.
		M	F			M	F	
Ahome	4	2	5	4	-	-	-	-
Angostura	3	3	1	-	-	-	1	1
Badiraguato	1	-	1	-	1	1	-	1
Choix	-	-	1	-	1	-	2	1
Concordia	-	-	1	1	2	1	7	14
Cosala	-	-	-	-	3	2	2	-
Culiacán	14	11	6	7	25	29	32	16
Elota	3	4	-	6	2	2	2	3
Escuinapa	1	1	1	1	9	6	13	23
El Fuerte	3	-	3	-	1	1	1	1
Guasave	3	-	5	1	1	4	1	3
Mazatlán	3	3	6	14	25	25	23	50
Mocorito	1	1	-	1	1	-	1	1
Navolato	1	1	2	5	1	-	1	-
El Rosario	-	2	-	-	19	26	23	29
S. Alvarado	-	-	1	1	-	-	1	-
San Ignacio	3	4	1	-	4	1	4	2
Sinaloa	-	-	-	-	1	1	1	4
TOTAL	40	32	34	41	96	99	115	149

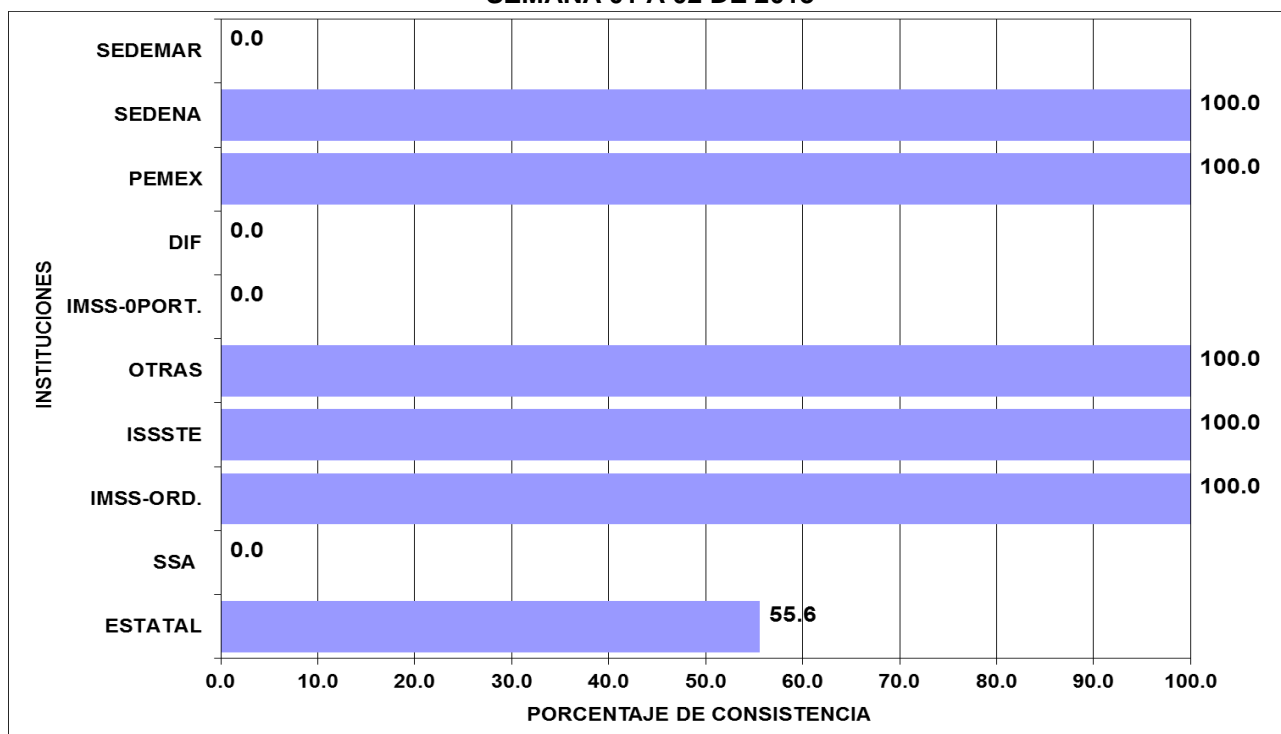
CUADRO 12. Casos por municipios de Accidentes

MUNICIPIOS	Mordeduras por perro CIE-10ª REV. W54				Mordeduras por otros mamíferos CIE-10ª REV. W55				Mordeduras por serpiente CIE-10ª REV. X20			
	2013			2012	2013			2012	2013			2012
	Sem.	Acum.		Acum.	Sem.	Acum.		Acum.	Sem.	Acum.		Acum.
		M	F			M	F			M	F	
Ahome	2	1	1	11	-	-	-	-	-	-	-	-
Angostura	-	-	-	1	-	-	-	-	-	-	-	-
Badiraguato	-	1	-	2	-	-	-	1	-	1	-	-
Choix	-	-	-	2	-	-	-	1	-	-	-	-
Concordia	-	2	-	3	-	-	-	-	-	-	-	-
Cosala	-	1	-	-	-	-	-	-	-	-	-	-
Culiacán	6	5	7	33	3	1	2	6	-	-	-	-
Elota	-	-	-	-	-	-	-	-	-	-	-	-
Escuinapa	1	2	1	4	-	-	1	2	-	-	-	-
El Fuerte	1	-	1	1	-	-	-	-	-	-	-	-
Guasave	7	8	4	7	-	-	-	-	-	-	-	-
Mazatlán	1	2	4	22	1	1	-	1	-	-	-	-
Mocorito	-	-	-	-	-	-	-	-	-	-	-	-
Navolato	-	-	-	2	-	-	-	1	-	-	-	-
El Rosario	-	1	-	2	-	-	-	1	-	-	-	-
S. Alvarado	1	1	-	-	-	-	-	-	-	-	-	-
San Ignacio	-	-	-	1	-	-	-	-	-	-	-	-
Sinaloa	1	2	-	1	-	-	-	-	-	-	-	-
TOTAL	20	26	18	92	4	2	3	13	-	1	-	-

**GRAFICO DE COBERTURA OPORTUNA DE NOTIFICACION SEMANAL POR INSTITUCIONES,
SEMANA 01 A 02 DE 2013**



**GRAFICO DE CONSISTENCIA DE NOTIFICACION SEMANAL POR INSTITUCIONES,
SEMANA 01 A 02 DE 2013**



SISTEMA ESTATAL DE VIGILANCIA EPIDEMIOLÓGICA

DIRECTORIO

Dr. Ernesto Echeverría Aispuro
SECRETARIO DE SALUD

Dr. Julio Cesar Quintero Ledezma
SUBSECRETARIO DE SALUD
PUBLICA

Lic. María Alejandra Gil Alvarez
DIRECTORA ADMINISTRATIVA

Dr. Alvaro M. Acosta Padilla
DIRECTOR DE PREVENCIÓN Y PROMOCIÓN
DE LA SALUD

Dr. José Humberto Valle Guerrero
SUBDIRECTOR DE VIGILANCIA
EPIDEMIOLOGICA

L. I. Lourdes Armenta Lindoro
DIRECTORA DE TECNOLOGÍAS
DE LA SALUD

L. I. Lourdes C. Chaidez Ochoa
JEFE DEL DEPTO. DE APOYO A USUARIOS

PROCESAMIENTO DE LA INFORMACIÓN Y DISEÑO

Dr. Carlos Robles Talavera

COLABORADORES

SECRETARIA DE SALUD:

Dr. José Humberto Valle Guerrero

Dr. Camilo A. Esquerro Aldana

Dr. José Pablo Güémez Alvarez

Dr. Carlos Robles Talavera

Dr. David Zamora Valdez

Dr. Jesús Ramón Delgado Lugo

Dr. Rubén Shinagawa Acosta

SECTOR SALUD:

Dra. Orietta del Carmen Ríos Román (IMSS)

Dr. Juan José Villalobos Rodelo (ISSSTE)

Dr. Daniel Jacobo Yamada IMSS-OP

Dr. Jorge A. Inzunza Felix (IMSS_OP)

Dra. Ma. Lourdes Gutierrez Gaxiola (DIF)

Notificación de los Eventos Emergentes con Impacto Epidemiológico al (01 66 7) 7 59 25 29

E-mail: epidesin@yahoo.com.mx

