

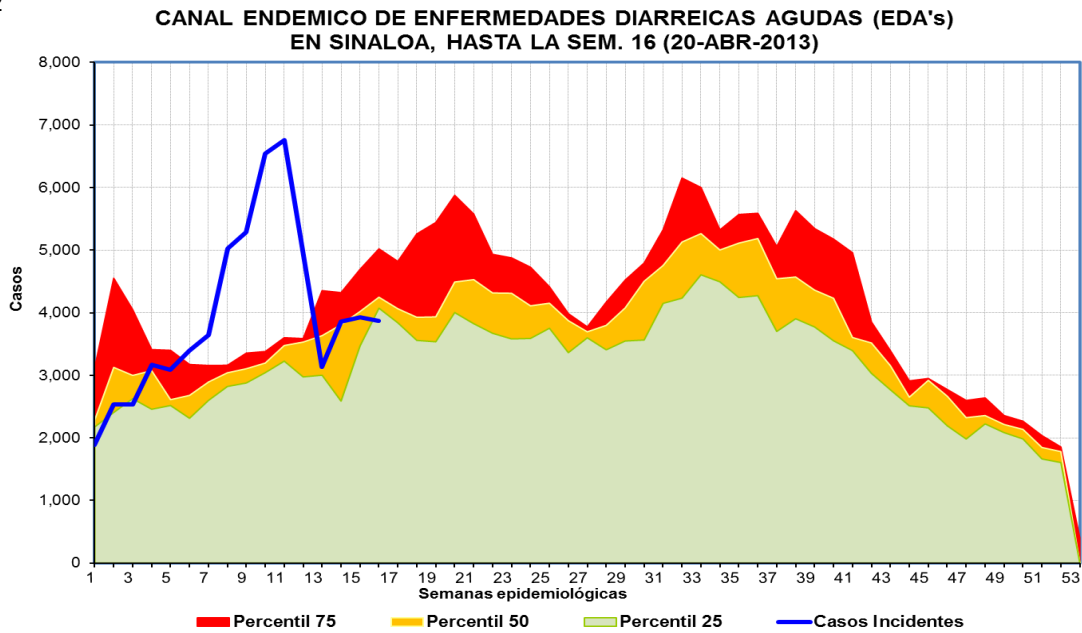


Boletín Epidemiológico

COMITÉ ESTATAL DE VIGILANCIA EPIDEMIOLÓGICA

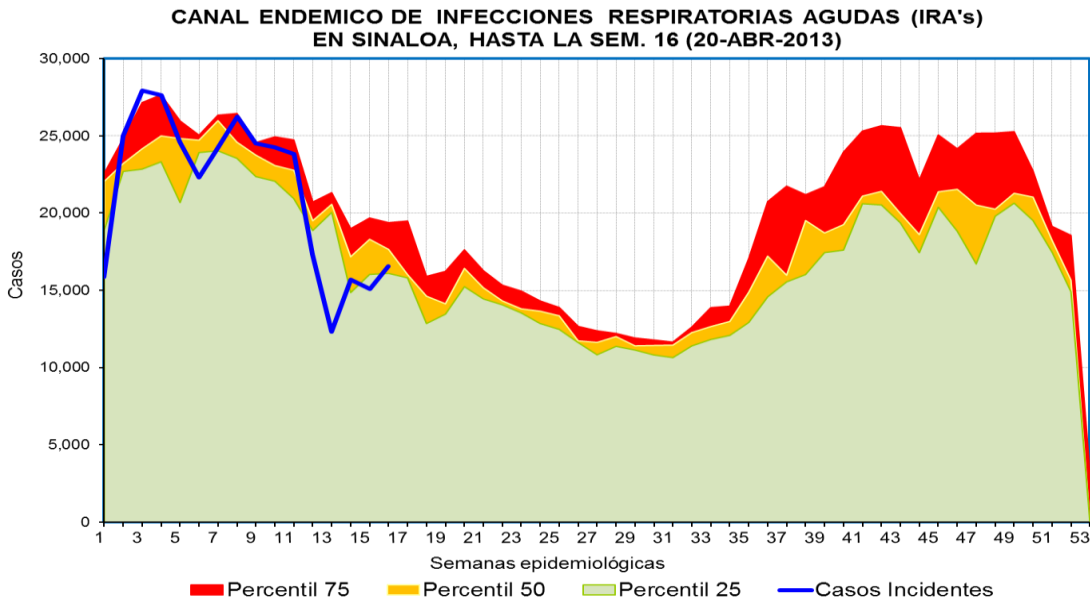
Número 03 Volumen 7 Semana 16 (HASTA EL 20 DE ABRIL DEL 2013)

CONTENIDO	PAGINA
* Canal Endémico EDA's - IRA's	Pág. 2
* Enfermedades de Notificación Inmediata	Pág. 3
* Enfermedades de Notificación Semanal	Pág. 4
* Enfermedades Prevenibles por Vacunación	Pág. 5
* Enfermedades Infecciosas y Parasitarias del Aparato Digestivo	Pág. 9
* Enfermedades Infecciosas del Aparato Respiratorio	Pág. 12
* Enfermedades de Transmisión Sexual	Pág. 14
* Enfermedades Transmisibles por Vector	Pág. 15
* Enfermedades Zoonóticas	Pág. 17
* Otras Enfermedades Exantematicas	Pág. 18
* Enfermedades Transmisibles	Pág. 19
* Enfermedades no Transmisibles	Pág. 22
* Accidentes	Pág. 24
* Defectos de Tubo Neural	Pág. 25
* Coberturas Estatales	Pág. 27
* Directorio	Pág. 28



Fuente: SINAVE/SUAVE/Epidemiología Sinaloa

Las Enfermedades Diarreicas Agudas (EDA's), durante las últimas 4 semanas se observan por abajo del percentil 50, dentro de la zona de seguridad del canal endémico, con tendencia a incrementarse con la temporada de calor, por lo que la Vigilancia Epidemiológica debe permanecer.



Fuente: SINAVE/SUAVE/Epidemiología Estatal

Las Infecciones Respiratorias Agudas (IRA's) durante la semana 16 de 2013 presento un incremento colocandose por arriba del percentil 25 del canal endémico, en la zona de seguridad, con tendencia a la baja de acuerdo a lo observado en años anteriores.

CUADRO 1. Casos nuevos de enfermedades de notificación inmediata

Enfermedad	2013			2012			Mediana Sem
	Sem	Acum.		Sem	Acum.		
		M	F		M	F	
Cólera, (A00)	-	-	-	-	-	-	
Parálisis flácida aguda, (S/C)	-	1	1	1	2	2	
Poliomielitis aguda, (A80)	-	-	-	-	-	-	
Difteria, (A36)	-	-	-	-	-	-	
Enfermedad febril exantemática, (S/C)	6	20	12	1	9	11	
Sarampión, (B05)	-	-	-	-	-	-	
Síndrome coqueluchoide, (S/C)	3	-	31	6	22	16	
Tos ferina, (A37)	-	-	-	-	-	-	
Tétanos neonatal, (A33)	-	-	-	-	-	-	
Tétanos, (A34, A35)	-	-	-	-	-	-	
Rabia, (A82)	-	-	-	-	-	-	
Fiebre por dengue, (A90) *	1	34	29	-	7	8	
Fiebre hemorrágica por dengue, (A91) *	1	12	7	-	4	-	
Paludismo por plasmodium falciparum, (B50)	-	1	-	-	-	-	
Tuberculosis meningea, (A17.0) **	-	-	-	-	1	-	
Meningitis meningocócica, (A39.0)	-	-	-	-	-	-	
Fiebre del Oeste del Nilo, (A92.3)	-	-	-	-	-	-	

FUENTE: Sistema Único de Información para la Vigilancia Epidemiológica. *Información preliminar.*

* Casos confirmados por LESP.

** Incluye casos de todas las edades.

Nota: Algunos casos de 2011 aún falta su confirmación.

CUADRO 2. Casos nuevos de enfermedades de notificación semanal

Enfermedad	2013			2012			Mediana Sem
	En la semana	Acum.		En la semana	Acum.		
		M	F		M	F	
Infecciones intestinales por otros organismos y las mal definidas, (A04, A08-A09)	3 160	24 701	30 091	4 152	17 613	21 750	
Infecciones respiratorias agudas, (J00-J06, J20, J21 excepto J02.0 y J03.0)	16 130	142 782	192 528	17 318	157 552	208 820	
Hepatitis B, (B16)	-	5	6	1	4	4	
Paludismo por plasmodium vivax, (B51)	-	2	2	-	2	1	
Tuberculosis respiratoria, (A15-A16)	21	180	98	20	182	89	
Sifilis adquirida, (A51-A53)	7	36	27	4	22	36	
Sifilis congénita, (A50)	-	1	1	-	-	1	
Varicela, (B01)	182	1 226	1 226	187	1 432	1 289	
Hepatitis aguda tipo A, (B15)	14	169	116	20	168	152	
Diabetes mellitus insulino dependiente (Tipo I), (E10)	6	54	72	12	76	102	
Diabetes mellitus no insulino dependiente (Tipo II), (E11-E14)	379	2 152	3 245	433	2 353	3 300	
Hipertensión arterial, (I10-I15)	578	3 522	5 663	666	3 721	6 220	
Tumor maligno de mama, (C50)	8	1	90	13	4	89	
Tumor maligno del cuello del útero, (C53)	3		31	2		25	
Defectos del tubo neural, (Q00 y Q01)	-	-	-	-	1	1	

FUENTE: Sistema Único de Información para la Vigilancia Epidemiológica. *Información preliminar*. Procesó: DE.

CUADRO 3. Casos de Enfermedades Prevenibles por vacunación

MUNICIPIOS	Meningitis tuberculosa CIE-10ª REV. A17.0				Tétanos CIE-10ª REV. A34, A35			
	2013			2012	2013			2012
	Sem.	Acum.		Acum.	Sem.	Acum.		Acum.
		M	F			M	F	
Ahome	-	-	-	-	-	-	-	-
Angostura	-	-	-	-	-	-	-	-
Badiraguato	-	-	-	-	-	-	-	-
Choix	-	-	-	-	-	-	-	-
Concordia	-	-	-	-	-	-	-	-
Cosala	-	-	-	-	-	-	-	-
Culiacán	-	-	-	1	-	-	-	-
Elota	-	-	-	-	-	-	-	-
Escuinapa	-	-	-	-	-	-	-	-
El Fuerte	-	-	-	-	-	-	-	-
Guasave	-	-	-	-	-	-	-	-
Mazatlán	-	-	-	-	-	-	-	-
Mocorito	-	-	-	-	-	-	-	-
Navolato	-	-	-	-	-	-	-	-
El Rosario	-	-	-	-	-	-	-	-
S. Alvarado	-	-	-	-	-	-	-	-
San Ignacio	-	-	-	-	-	-	-	-
Sinaloa	-	-	-	-	-	-	-	-
Total	-	-	-	1	-	-	-	-

FUENTE: Sistema Único de Información para la Vigilancia Epidemiológica. Información preliminar. Procesó: DGE.

CUADRO 3.3 Casos por municipios de Enfermedades Prevenibles
por Vacunación

MUNICIPIOS	Hepatitis aguda tipo B CIE-10 ^a REV. B16				Rubéola congénita CIE-10 ^a REV. P35.0			
	2013			2012	2013			2012
	Sem.	Acum.		Acum.	Sem.	Acum.		Acum.
		M	F			M	F	
Ahome	-	-	-	2	-	-	-	-
Angostura	-	-	-	-	-	-	-	-
Badiraguato	-	-	-	1	-	-	-	-
Choix	-	-	-	-	-	-	-	-
Concordia	-	-	-	-	-	-	-	-
Cosala	-	-	-	-	-	-	-	-
Culiacán	-	2	4	5	-	-	-	-
Elota	-	-	-	-	-	-	-	-
Escuinapa	-	-	-	-	-	-	-	-
El Fuerte	-	-	-	-	-	-	-	-
Guasave	-	1	2	-	-	-	-	-
Mazatlán	-	2	-	-	-	-	-	-
Mocorito	-	-	-	-	-	-	-	-
Navolato	-	-	-	-	-	-	-	-
El Rosario	-	-	-	-	-	-	-	-
S. Alvarado	-	-	-	-	-	-	-	-
San Ignacio	-	-	-	-	-	-	-	-
Sinaloa	-	-	-	-	-	-	-	-
TOTAL	-	5	6	8	-	-	-	-

CUADRO 4. Casos por municipios de Enfermedades Infecciosas y Parasitarias
del Aparato Digestivo

MUNICIPIOS	Cólera CIE-10ª REV. A00				Fiebre tifoidea CIE-10ª REV. A01.0				Paratifoidea y otras salmonelosis CIE-10ª REV. A01.1-A02			
	2013			2012	2013			2012	2013			2012
	Sem.	Acum.		Acum.	Sem.	Acum.		Acum.	Sem.	Acum.		Acum.
		M	F			M	F			M	F	
Ahome	-	-	-	-	19	41	199	192	4	28	35	160
Angostura	-	-	-	-	33	68	193	268	1	7	11	38
Badiraguato	-	-	-	-	16	18	91	126	-	-	1	26
Choix	-	-	-	-	2	5	13	23	-	3	5	13
Concordia	-	-	-	-	9	44	79	185	1	1	3	22
Cosala	-	-	-	-	2	3	4	15	-	-	1	2
Culiacán	-	-	-	-	26	113	379	597	7	14	69	325
Elota	-	-	-	-	12	24	55	93	5	5	20	33
Escuinapa	-	-	-	-	5	25	87	98	-	-	6	24
El Fuerte	-	-	-	-	3	14	37	39	2	2	8	16
Guasave	-	-	-	-	37	125	267	621	17	59	109	417
Mazatlán	-	-	-	-	62	171	484	622	6	43	71	186
Mocorito	-	-	-	-	10	34	120	134	8	14	48	25
Navolato	-	-	-	-	13	38	127	123	3	6	23	104
El Rosario	-	-	-	-	4	13	60	64	-	1	-	6
S. Alvarado	-	-	-	-	15	47	144	164	5	10	23	101
San Ignacio	-	-	-	-	1	11	28	56	2	6	16	14
Sinaloa	-	-	-	-	18	36	146	242	1	9	22	8
TOTAL	-	-	-	-	287	830	2513	3662	62	208	471	1520

FUENTE: Sistema Único de Información para la Vigilancia Epidemiológica. Información preliminar. Procesó: DGE.

CUADRO 4.1 Casos por municipios de Enfermedades Infecciosas y Parasitarias
del Aparato Digestivo

MUNICIPIOS	Shigelosis CIE-10 ^a REV. A03				Infección intestinal debida a virus y otros organismos, y las mal definidas CIE-10 ^a REV. A04, A08-A09			
	2013			2012	2013			2012
	Sem.	Acum.		Acum.	Sem.	Acum.		Acum.
		M	F			M	F	
Ahome	1	4	5	17	394	2 450	3 148	4 387
Angostura	-	-	-	2	93	740	1 003	995
Badiraguato	-	-	-	-	39	352	361	422
Choix	-	-	-	-	34	224	229	409
Concordia	-	-	-	2	23	306	373	526
Cosala	-	-	-	-	14	75	109	170
Culiacán	-	2	6	5	931	8 550	10 400	13 598
Elota	-	-	-	2	71	727	838	1 161
Escuinapa	-	4	-	2	89	893	1 102	950
El Fuerte	-	1	3	1	80	576	643	866
Guasave	-	2	-	12	492	2 768	3 313	4 455
Mazatlán	-	1	2	13	352	3 282	4 068	5 034
Mocorito	-	1	2	2	79	609	674	785
Navolato	-	6	3	16	224	1 374	1 630	3 155
El Rosario	-	-	-	3	57	549	667	558
S. Alvarado	-	-	-	-	57	369	412	589
San Ignacio	-	-	1	-	18	194	255	406
Sinaloa	-	-	1	4	113	663	866	897
Total	1	21	23	81	3 160	24 701	30 091	39 363

CUADRO 4.2 Casos por municipios de Enfermedades Infecciosas y Parasitarias
del Aparato Digestivo

MUNICIPIOS	Intoxicación alimentaria bacteriana CIE-10ª REV. A05				Enfermedades infecciosas intestinales CIE-10ª REV. A01-A03, A04, A05, A06.1-A06.3, A06.9, A07.0-A07.2, A07.9, A08-A09			
	2013			2012	2013			2012
	Sem.	Acum.		Acum.	Sem.	Acum.		Acum.
		M	F			M	F	
Ahome	3	14	19	18	436	2 664	3 541	5 220
Angostura	-	-	1	9	139	856	1 256	1 442
Badiraguato	-	3	5	9	70	424	515	704
Choix	1	1	2	3	44	251	289	544
Concordia	2	15	24	39	37	412	525	914
Cosala	-	1	-	-	22	86	129	211
Culiacán	-	18	9	56	1 025	9 123	11 434	15 564
Elota	-	7	5	16	95	821	996	1 370
Escuinapa	5	24	22	23	109	1 012	1 305	1 272
El Fuerte	-	8	16	11	96	644	760	1 058
Guasave	-	5	4	25	609	3 209	4 047	6 409
Mazatlán	5	36	28	280	497	3 773	5 027	6 920
Mocorito	-	3	2	9	103	705	894	1 086
Navolato	-	1	1	5	271	1 629	2 029	3 819
El Rosario	1	11	6	16	62	631	819	866
S. Alvarado	-	-	1	1	83	463	651	886
San Ignacio	2	11	14	21	28	237	342	541
Sinaloa	-	-	1	4	140	757	1 107	1 262
TOTAL	19	158	160	545	3 866	27 697	35 666	50088

CUADRO 5. Casos por municipios de Enfermedades Infecciosas
del Aparato Respiratorio

MUNICIPIOS	Tuberculosis respiratoria CIE-10ª REV. A15-A16				Infecciones respiratorias agudas CIE-10ª REV. J00-J06, J20, J21 excepto J02, J03.0			
	2013			2012	2013			2012
	Sem.	Acum.		Acum.	Sem.	Acum.		Acum.
		M	F			M	F	
Ahome	1	23	20	53	1 931	17 598	24 243	47 677
Angostura	-	-	-	-	388	3 925	5 148	9 174
Badiraguato	1	1	-	1	394	2 277	2 863	6 387
Choix	-	-	-	4	249	2 003	2 950	4 918
Concordia	-	1	1	-	294	2 060	2 875	5 971
Cosala	-	-	-	-	144	974	1 281	2 268
Culiacán	10	89	44	95	3 904	37 898	50 163	95 431
Elota	-	-	-	2	557	5 069	6 014	10 238
Escuinapa	-	1	4	10	615	5 037	6 502	9 956
El Fuerte	-	2	1	6	669	4 696	6 222	12 194
Guasave	2	18	8	28	2 094	19 964	27 801	54 459
Mazatlán	6	30	15	51	1 565	13 800	19 516	39 357
Mocorito	-	1	-	1	433	3 680	5 121	8 526
Navolato	1	6	2	8	1 313	11 014	13 953	26 577
El Rosario	-	2	-	3	387	2 813	3 784	7 593
S. Alvarado	-	2	3	3	351	3 628	5 158	9 408
San Ignacio	-	1	-	-	174	1 655	2 154	3 630
Sinaloa	-	3	-	6	668	4 691	6 780	12 608
TOTAL	21	180	98	271	16130	142782	192528	366372

CUADRO 5.1 Casos por municipios de Enfermedades Infecciosas del Aparato Respiratorio

MUNICIPIOS	Neumonías y bronconeumonías CIE-10ª REV. J12-J18 excepto J18.2				Influenza CIE-10ª REV. J10-J11			
	2013			2012	2013			2012
	Sem.	Acum.		Acum.	Sem.	Acum.		Acum.
		M	F			M	F	
Ahome	12	123	125	131	-	4	2	31
Angostura	-	8	7	10	-	-	-	2
Badiraguato	-	7	15	8	-	-	-	-
Choix	-	4	3	15	-	-	-	-
Concordia	4	33	51	21	-	-	-	-
Cosala	-	-	-	-	-	-	-	-
Culiacán	31	295	257	486	2	40	62	132
Elota	1	5	6	5	-	-	-	-
Escuinapa	2	44	44	42	1	1	2	3
El Fuerte	1	10	2	36	-	-	-	11
Guasave	3	43	53	166	-	10	14	84
Mazatlán	17	123	114	376	-	5	10	51
Mocorito	-	9	7	13	-	-	-	-
Navolato	2	18	5	27	-	-	3	5
El Rosario	1	6	10	16	-	-	-	2
S. Alvarado	1	4	1	11	-	-	-	1
San Ignacio	-	12	12	7	-	-	-	-
Sinaloa	-	3	14	9	-	-	-	-
TOTAL	75	747	726	1379	3	60	93	322

CUADRO 6. Casos por municipios de Enfermedades de transmisión sexual

MUNICIPIOS	Sífilis congénita CIE-10ª REV. A50				Sífilis adquirida CIE-10ª REV. A51-A53				Infección gonocócica genitourinaria CIE-10ª REV. A54.0-A54.2			
	2013			2012	2013			2012	2013			2012
	Sem.	Acum.		Acum.	Sem.	Acum.		Acum.	Sem.	Acum.		Acum.
		M	F			M	F			M	F	
Ahome	-	-	-	-	-	1	3	13	-	1	-	3
Angostura	-	-	-	-	-	-	-	-	-	-	-	-
Badiraguato	-	-	-	-	-	-	-	-	-	-	-	-
Choix	-	-	-	-	-	-	-	-	-	-	-	-
Concordia	-	-	-	-	-	-	-	-	-	-	-	-
Cosala	-	-	-	-	-	-	-	2	-	-	-	-
Culiacán	-	-	1	1	4	20	8	19	-	3	1	4
Elota	-	-	-	-	-	-	-	3	-	-	-	-
Escuinapa	-	-	-	-	-	1	-	2	-	1	-	3
El Fuerte	-	-	-	-	-	-	-	-	-	-	-	-
Guasave	-	1	-	-	1	3	7	-	-	-	-	-
Mazatlán	-	-	-	-	2	11	8	14	-	2	2	2
Mocorito	-	-	-	-	-	-	-	-	-	-	-	-
Navolato	-	-	-	-	-	-	1	-	-	2	-	-
El Rosario	-	-	-	-	-	-	-	5	-	-	-	-
S. Alvarado	-	-	-	-	-	-	-	-	-	-	-	-
San Ignacio	-	-	-	-	-	-	-	-	-	-	-	1
Sinaloa	-	-	-	-	-	-	-	-	-	-	-	-
Total	-	1	1	1	7	36	27	58	-	9	3	13

CUADRO 7. Casos por municipios de Enfermedades Trasmisibles por Vector, Paludismo por *P. falciparum* y Paludismo por *P. vivax*

MUNICIPIOS	Paludismo por <i>P. falciparum</i> CIE-10ª REV. B50				Paludismo por <i>P. vivax</i> CIE-10ª REV. B51			
	2013			2012	2013			2012
	Sem.	Acum.		Acum.	Sem.	Acum.		Acum.
		M	F			M	F	
Ahome	-	-	-	-	-	-	-	-
Angostura	-	-	-	-	-	-	-	-
Badiraguato	-	-	-	-	-	-	-	-
Choix	-	-	-	-	-	1	2	-
Concordia	-	-	-	-	-	-	-	-
Cosala	-	-	-	-	-	-	-	-
Culiacán	-	1	-	-	-	-	-	-
Elota	-	-	-	-	-	-	-	-
Escuinapa	-	-	-	-	-	-	-	-
El Fuerte	-	-	-	-	-	-	-	-
Guasave	-	-	-	-	-	-	-	-
Mazatlán	-	-	-	-	-	-	-	-
Mocorito	-	-	-	-	-	-	-	-
Navolato	-	-	-	-	-	-	-	-
El Rosario	-	-	-	-	-	-	-	-
S. Alvarado	-	-	-	-	-	-	-	-
San Ignacio	-	-	-	-	-	-	-	-
Sinaloa	-	-	-	-	-	1	-	3
Total	-	1	-	-	-	2	2	3

CUADRO 7.1 Casos por municipios de Enfermedades Trasmisibles por Vector

MUNICIPIOS	Fiebre por dengue CIE-10 ^a REV. A90				Fiebre hemorrágica por dengue CIE-10 ^a REV. A91			
	2013			2012	2013			2012
	En Estudio	Confirmados		Confir.	En Estudio	Confirmados		Confir.
	Sem.	M	F		Sem.	M	F	
Ahome	-	1	-	1	-	-	-	-
Angostura	-	-	-	1	-	-	-	-
Badiraguato	-	-	-	-	-	-	-	1
Choix	-	-	-	-	-	-	-	-
Concordia	-	-	-	-	-	-	-	-
Cosala	-	-	-	-	-	-	-	-
Culiacán	3	3	2	4	-	-	1	1
Elota	-	-	-	-	-	2	-	-
Escuinapa	2	6	10	1	-	-	-	-
El Fuerte	-	-	-	-	-	-	-	-
Guasave	-	-	-	1	-	-	-	1
Mazatlán	5	23	17	5	-	8	5	1
Mocorito	-	-	-	-	-	1	-	-
Navolato	-	-	-	-	1	-	1	-
El Rosario	-	-	-	-	-	-	-	-
S. Alvarado	-	-	-	2	1	1	-	-
San Ignacio	-	1	-	-	-	-	-	-
Sinaloa	-	-	-	-	-	-	-	-
Total	10	34	29	15	2	12	7	4

CUADRO 8. Casos por municipios de Enfermedades Zoonóticas

MUNICIPIOS	Brucelosis CIE-10ª REV. A23				Leptospirosis CIE-10ª REV. A27				Rabia CIE-10ª REV. A82			
	2013			2012	2013			2012	2013			2012
	Sem.	Acum.		Acum.	Sem.	Acum.		Acum.	Sem.	Acum.		Acum.
		M	F			M	F			M	F	
Ahome	1	14	18	22	-	1	1	-	-	-	-	-
Angostura	-	-	-	-	-	-	-	-	-	-	-	-
Badiraguato	-	-	-	-	-	-	-	-	-	-	-	-
Choix	-	2	3	3	-	-	-	-	-	-	-	-
Concordia	-	1	1	-	-	-	-	-	-	-	-	-
Cosala	-	-	-	-	-	-	-	-	-	-	-	-
Culiacán	2	4	5	3	1	8	2	1	-	-	-	-
Elota	-	-	-	-	-	-	-	-	-	-	-	-
Escuinapa	-	1	-	-	-	-	1	-	-	-	-	-
El Fuerte	-	4	2	9	-	-	-	-	-	-	-	-
Guasave	1	5	4	3	-	4	-	1	-	-	-	-
Mazatlán	2	-	7	2	1	-	1	1	-	-	-	-
Mocorito	-	-	-	-	-	-	-	-	-	-	-	-
Navolato	-	1	-	1	-	-	-	-	-	-	-	-
El Rosario	-	-	-	-	-	-	-	-	-	-	-	-
S. Alvarado	-	-	-	-	-	-	-	-	-	-	-	-
San Ignacio	-	-	-	-	-	-	-	-	-	-	-	-
Sinaloa	-	-	1	-	-	-	-	-	-	-	-	-
Total	6	32	41	43	2	13	5	3	-	-	-	-

CUADRO 9. Casos por municipios de Otras Enfermedades Exantemáticas

MUNICIPIOS	Escarlatina CIE-10ª REV. A38				Varicela CIE-10ª REV. B01				Enfermedad febril exantemática CIE-10ª REV. S/C			
	2013			2012	2013			2012	2013			2012
	Sem.	Acum.		Acum.	Sem.	Acum.		Acum.	Sem.	Acum.		Acum.
		M	F			M	F			M	F	
Ahome	-	-	-	3	29	168	158	419	-	4	2	5
Angostura	-	1	-	2	3	46	30	48	-	-	-	-
Badiraguato	-	-	-	-	3	13	15	30	-	-	-	-
Choix	-	1	1	-	3	5	8	23	-	-	-	-
Concordia	-	-	2	-	3	20	28	11	-	-	-	-
Cosala	-	-	-	-	-	1	3	35	-	-	-	-
Culiacán	-	1	1	2	65	381	339	797	6	14	7	7
Elota	-	-	-	-	8	55	40	154	-	-	1	-
Escuinapa	-	-	-	-	11	56	54	45	-	-	-	1
El Fuerte	-	-	-	-	1	13	17	96	-	-	-	1
Guasave	-	-	1	-	14	131	128	354	-	1	1	1
Mazatlán	-	1	-	-	24	154	147	255	-	1	1	5
Mocorito	-	4	-	3	2	27	39	93	-	-	-	-
Navolato	-	-	-	-	5	43	38	181	-	-	-	-
El Rosario	-	-	-	-	9	83	87	18	-	-	-	-
S. Alvarado	-	-	-	1	1	11	13	74	-	-	-	-
San Ignacio	-	-	-	-	-	7	-	13	-	-	-	-
Sinaloa	-	-	-	-	1	12	7	75	-	-	-	-
TOTAL	-	8	5	11	182	1226	1151	2721	6	20	12	20

CUADRO 10. Casos por municipios de Enfermedades Trasmisibles

MUNICIPIOS	Hepatitis aguda tipo A CIE-10ª REV. B15				Hepatitis tipo C CIE-10ª REV. B17.1,B18.2				SIDA CIE-10ª REV. B20-B24			
	2013			2012	2013			2012	2013			2012
	Sem.	Acum.		Acum.	Sem.	Acum.		Acum.	Sem.	Acum.		Acum.
		M	F			M	F			M	F	
Ahome	2	27	19	71	1	4	2	12	4	14	6	13
Angostura	-	3	1	3	-	-	-	-	-	1	1	-
Badiraguato	-	8	5	1	-	-	-	-	-	-	-	-
Choix	1	5	-	14	-	-	-	-	-	-	-	-
Concordia	-	-	-	2	-	-	-	-	-	-	-	-
Cosala	-	1	-	1	-	-	-	-	-	-	-	-
Culiacán	6	61	35	95	-	20	5	17	1	15	2	6
Elota	1	7	4	7	-	-	-	-	-	-	-	-
Escuinapa	-	2	1	5	-	-	-	-	-	1	-	5
El Fuerte	-	18	9	10	-	-	-	-	-	-	-	-
Guasave	-	15	11	44	2	4	2	2	-	-	-	-
Mazatlán	4	10	14	35	-	3	4	5	-	9	4	16
Mocorito	-	2	6	10	-	-	-	-	-	-	-	-
Navolato	-	4	5	7	-	-	-	-	-	-	-	-
El Rosario	-	2	3	8	-	-	-	-	-	-	-	-
S. Alvarado	-	-	1	4	-	1	-	-	-	-	-	-
San Ignacio	-	-	-	-	-	-	-	-	-	-	-	-
Sinaloa	-	4	2	3	-	-	-	-	-	-	-	-
TOTAL	14	169	116	320	3	32	13	36	5	40	13	40

CUADRO 10.1 Casos por municipios de Enfermedades Trasmisibles

MUNICIPIOS	Conjuntivitis hemorrágica epidémica CIE-10ª REV. B30.3				Meningitis meningocócica CIE-10ª REV. A 39.0				Meningitis CIE-10ª REV. G00-G03 excepto A17.0, A39.0			
	2013			2012	2013			2012	2013			2012
	Sem.	Acum.		Acum.	Sem.	Acum.		Acum.	Sem.	Acum.		Acum.
		M	F			M	F			M	F	
Ahome	-	-	-	-	-	-	-	-	1	1	2	5
Angostura	-	-	-	-	-	-	-	-	-	-	-	-
Badiraguato	-	-	-	-	-	-	-	-	-	-	-	-
Choix	-	-	-	-	-	-	-	-	-	-	-	-
Concordia	-	-	-	-	-	-	-	-	-	-	-	-
Cosala	-	-	-	-	-	-	-	-	-	-	-	-
Culiacán	-	-	-	-	-	-	-	-	-	1	2	9
Elota	-	-	-	-	-	-	-	-	-	-	-	-
Escuinapa	-	-	-	-	-	-	-	-	-	-	-	-
El Fuerte	-	-	-	-	-	-	-	-	-	-	2	-
Guasave	-	-	-	-	-	-	-	-	-	1	1	-
Mazatlán	-	-	-	-	-	-	-	-	-	-	-	2
Mocorito	-	-	-	-	-	-	-	-	-	-	-	1
Navolato	-	-	-	-	-	-	-	-	-	-	-	-
El Rosario	-	-	-	-	-	-	-	-	-	-	-	-
S. Alvarado	-	-	-	-	-	-	-	-	-	-	-	-
San Ignacio	-	-	-	-	-	-	-	-	-	-	-	-
Sinaloa	-	-	-	-	-	-	-	-	-	-	-	-
Total	-	-	-	-	-	-	-	-	1	3	7	17

CUADRO 10.2 Casos por municipios de Enfermedades Trasmisibles

MUNICIPIOS	Parálisis flácida aguda CIE-10 ^a REV. S/C				Infección asintomática por VIH CIE-10 ^a REV. Z21			
	2013			2012	2013			2012
	Sem.	Acum.		Acum.	Sem.	Acum.		Acum.
		M	F			M	F	
Ahome	-	-	-	1	-	-	-	5
Angostura	-	-	-	-	-	-	-	-
Badiraguato	-	-	-	-	-	-	-	-
Choix	-	-	-	-	-	-	-	-
Concordia	-	-	-	-	-	-	-	-
Cosala	-	-	-	-	-	-	-	-
Culiacán	-	1	1	1	-	10	2	19
Elota	-	-	-	-	-	-	-	-
Escuinapa	-	-	-	-	-	1	1	2
El Fuerte	-	-	-	1	-	-	-	-
Guasave	-	-	-	-	-	2	2	1
Mazatlán	-	-	-	1	1	23	2	9
Mocorito	-	-	-	-	-	-	-	-
Navolato	-	-	-	-	-	-	-	-
El Rosario	-	-	-	-	-	-	-	-
S. Alvarado	-	-	-	-	-	1	-	1
San Ignacio	-	-	-	-	-	-	-	-
Sinaloa	-	-	-	-	-	-	-	-
TOTAL	-	1	1	4	1	37	7	37

CUADRO 11. Casos por municipios de Enfermedades no Trasmisibles

MUNICIPIOS	Fiebre reumática aguda CIE-10ª REV. I00-I02				Intoxicación por plaguicidas CIE-10ª REV. T60			
	2013			2012	2013			2012
	Sem.	Acum.		Acum.	Sem.	Acum.		Acum.
		M	F			M	F	
Ahome	1	-	4	1	-	2	1	10
Angostura	-	-	-	-	-	-	-	-
Badiraguato	-	-	-	-	2	2	1	5
Choix	1	-	1	-	-	1	-	-
Concordia	-	-	-	-	-	-	-	6
Cosala	-	-	-	-	-	-	-	-
Culiacán	-	-	2	2	-	12	4	7
Elota	-	-	-	-	-	1	1	4
Escuinapa	-	-	-	1	-	6	-	-
El Fuerte	-	-	-	1	-	1	-	2
Guasave	1	-	1	-	-	2	1	3
Mazatlán	-	1	1	4	1	5	1	1
Mocorito	-	2	-	-	-	-	-	-
Navolato	-	1	-	2	-	22	16	-
El Rosario	-	1	-	1	-	17	2	20
S. Alvarado	-	-	1	-	-	-	-	-
San Ignacio	-	-	-	1	-	-	-	-
Sinaloa	-	1	-	1	-	1	-	2
Total	3	6	10	14	3	72	27	60

CUADRO 11.1 Casos por municipios de Enfermedades no Trasmisibles

MUNICIPIOS	Intoxicación por animales venenosos CIE-10 ^a REV. T63 (excepto T63.2) X21, X23, X27				Intoxicación por veneno de escorpión CIE-10 ^a REV. T63.2, X22			
	2013			2012	2013			2012
	Sem.	Acum.		Acum.	Sem.	Acum.		Acum.
		M	F			M	F	
Ahome	2	31	27	44	2	1	5	6
Angostura	1	26	8	25	-	4	8	17
Badiraguato	-	6	3	6	2	8	11	10
Choix	-	2	5	3	4	9	20	17
Concordia	1	1	6	10	7	43	68	102
Cosala	-	1	-	-	-	4	3	10
Culiacán	10	99	77	167	26	149	170	212
Elota	1	21	16	18	4	16	21	37
Escuinapa	1	5	12	14	13	59	90	119
El Fuerte	-	2	10	7	-	7	5	37
Guasave	5	23	19	52	2	19	28	71
Mazatlán	7	33	45	157	19	189	246	370
Mocorito	6	13	8	7	1	6	8	11
Navolato	3	20	17	52	7	8	13	27
El Rosario	-	10	3	20	23	148	144	258
S. Alvarado	-	2	5	12	1	4	3	9
San Ignacio	-	9	5	1	2	19	22	53
Sinaloa	2	6	4	7	5	16	25	67
TOTAL	39	310	270	602	118	709	890	1433

CUADRO 12. Casos por municipios de Accidentes

MUNICIPIOS	Mordeduras por perro CIE-10 ^a REV. W54				Mordeduras por otros mamíferos CIE-10 ^a REV. W55				Mordeduras por serpiente CIE-10 ^a REV. X20			
	2013			2012	2013			2012	2013			2012
	Sem.	Acum.		Acum.	Sem.	Acum.		Acum.	Sem.	Acum.		Acum.
		M	F			M	F			M	F	
Ahome	4	25	31	70	1	2	2	11	-	-	-	-
Angostura	-	-	-	4	-	-	-	-	-	-	-	-
Badiraguato	-	6	3	11	-	1	-	1	-	4	-	-
Choix	-	1	4	9	-	2	-	2	-	-	-	-
Concordia	1	4	1	5	-	-	2	1	-	-	-	-
Cosala	-	2	-	1	-	-	-	-	-	-	-	-
Culiacán	12	70	45	246	4	12	14	44	-	2	-	-
Elota	-	4	4	2	-	-	-	1	-	-	-	-
Escuinapa	3	16	8	22	-	-	2	2	-	1	-	-
El Fuerte	1	17	4	30	-	1	-	4	-	-	2	-
Guasave	9	47	26	64	1	3	-	1	-	-	-	-
Mazatlán	5	63	46	146	-	9	3	2	1	1	2	5
Mocorito	-	3	-	1	-	-	-	1	-	-	-	-
Navolato	1	5	9	13	-	-	1	1	-	-	-	1
El Rosario	-	4	6	27	-	-	2	2	-	-	1	1
S. Alvarado	-	2	-	5	-	-	-	1	-	-	-	-
San Ignacio	-	1	1	8	-	-	-	-	-	-	-	-
Sinaloa	1	8	3	12	-	-	-	1	-	-	-	-
TOTAL	37	278	191	676	6	30	26	75	1	8	5	7

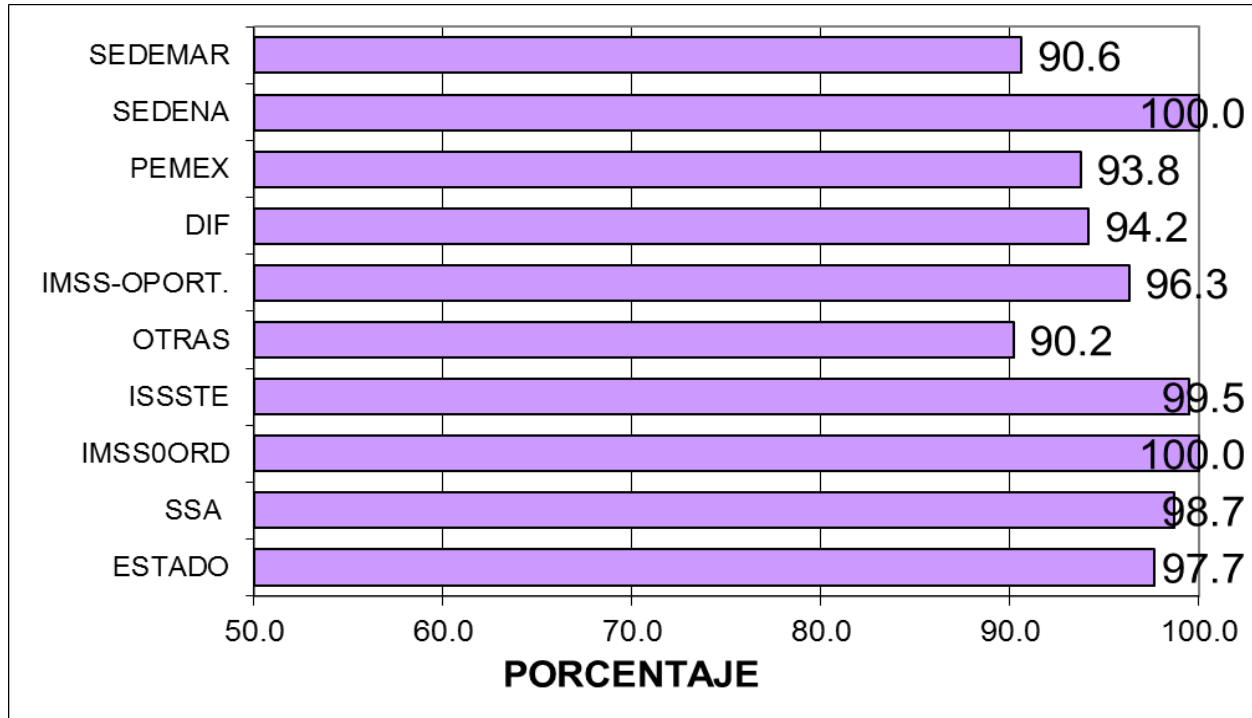
CUADRO 12.1 Casos por municipios de Defectos del Tubo Neural

MUNICIPIOS	Anencefalia CIE-10ª REV. Q00				Defectos del tubo neural CIE-10ª REV. Q01			
	2013			2012	2013			2012
	Sem.	Acum.		Acum.	Sem.	Acum.		Acum.
		M	F			M	F	
Ahome	-	-	-	-	-	-	-	-
Angostura	-	-	-	-	-	-	-	-
Badiraguato	-	-	-	-	-	-	-	-
Choix	-	-	-	-	-	-	-	-
Concordia	-	-	-	-	-	-	-	-
Cosala	-	-	-	-	-	-	-	-
Culiacán	-	-	-	-	-	-	-	-
Elota	-	-	-	-	-	-	-	-
Escuinapa	-	-	-	-	-	-	-	-
El Fuerte	-	-	-	-	-	-	-	-
Guasave	-	-	-	1	-	-	-	-
Mazatlán	-	-	-	-	-	-	-	-
Mocorito	-	-	-	1	-	-	-	-
Navolato	-	-	-	-	-	-	-	-
El Rosario	-	-	-	-	-	-	-	-
S. Alvarado	-	-	-	-	-	-	-	-
San Ignacio	-	-	-	-	-	-	-	-
Sinaloa	-	-	-	-	-	-	-	-
Total	-	-	-	2	-	-	-	-

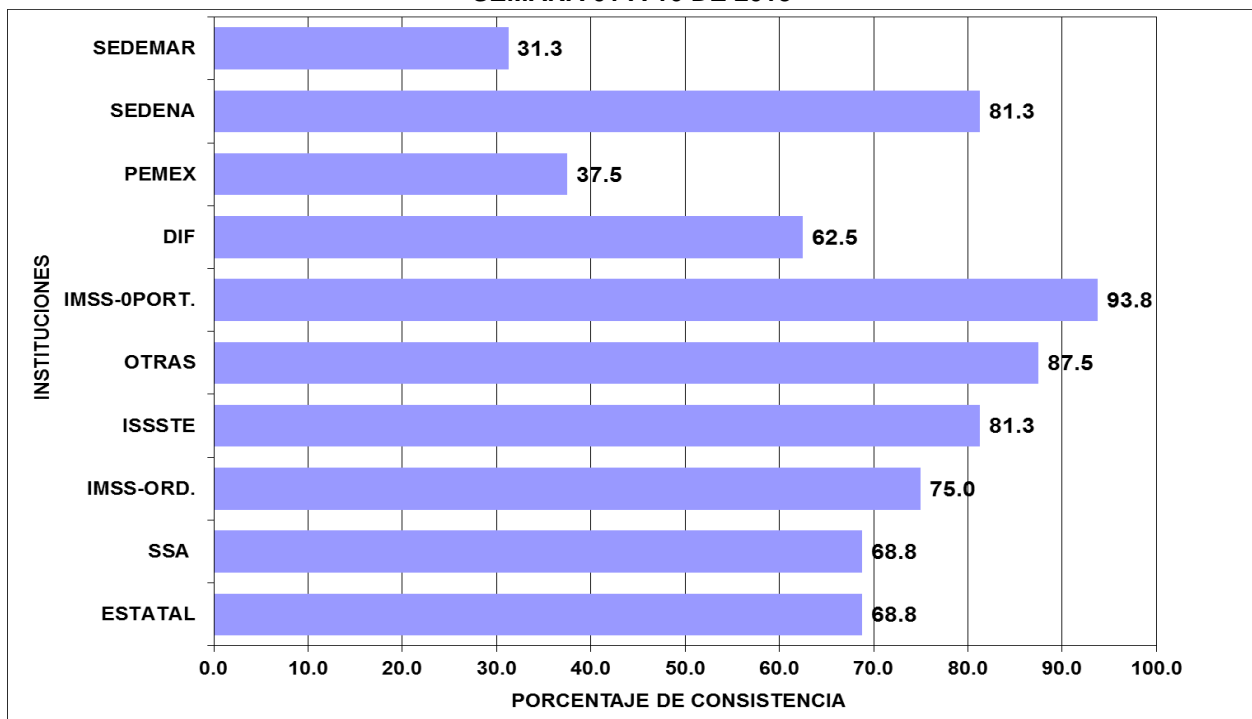
CUADRO 12.2 Casos por municipios de Defectos del Tubo Neural

MUNICIPIOS	Enfalocele CIE-10ª REV. Q01				Espinina bífida CIE-10ª REV. Q05			
	2013			2012	2013			2012
	Sem.	Acum.		Acum.	Sem.	Acum.		Acum.
		M	F			M	F	
Ahome	-	-	-	-	1	1	-	2
Angostura	-	-	-	-	-	-	-	-
Badiraguato	-	-	-	-	-	-	-	-
Choix	-	-	-	-	-	-	-	-
Concordia	-	-	-	-	-	-	-	-
Cosala	-	-	-	-	-	-	-	-
Culiacán	-	-	-	-	-	-	-	-
Elota	-	-	-	-	-	-	-	-
Escuinapa	-	-	-	-	-	-	-	-
El Fuerte	-	-	-	-	-	-	-	-
Guasave	-	-	-	-	-	-	1	-
Mazatlán	-	-	-	-	-	-	-	-
Mocorito	-	-	-	-	-	-	-	-
Navolato	-	-	-	-	-	-	-	-
El Rosario	-	-	-	-	-	-	-	-
S. Alvarado	-	-	-	-	-	-	-	-
San Ignacio	-	-	-	-	-	-	-	-
Sinaloa	-	-	-	-	-	-	-	-
Total	-	-	-	-	1	1	1	2

**GRAFICO DE COBERTURA OPORTUNA DE NOTIFICACION SEMANAL POR INSTITUCIONES,
SEMANA 01 A 16 DE 2013**



**GRAFICO DE CONSISTENCIA DE NOTIFICACION SEMANAL POR INSTITUCIONES,
SEMANA 01 A 16 DE 2013**



SISTEMA ESTATAL DE VIGILANCIA EPIDEMIOLÓGICA

DIRECTORIO

Dr. Ernesto Echeverría Aispuro
SECRETARIO DE SALUD

Dr. Julio Cesar Quintero Ledezma
SUBSECRETARIO DE SALUD
PUBLICA

Lic. María Alejandra Gil Alvarez
DIRECTORA ADMINISTRATIVA

Dr. Alvaro M. Acosta Padilla
DIRECTOR DE PREVENCIÓN Y PROMOCIÓN
DE LA SALUD

Dr. José Humberto Valle Guerrero
SUBDIRECTOR DE VIGILANCIA
EPIDEMIOLÓGICA

L. I. Lourdes Armenta Lindoro
DIRECTORA DE TECNOLOGÍAS
DE LA SALUD

L. I. Lourdes C. Chaidez Ochoa
JEFE DEL DEPTO. DE APOYO A USUARIOS

PROCESAMIENTO DE LA INFORMACIÓN Y DISEÑO

Dr. Carlos Robles Talavera

COLABORADORES

SECRETARIA DE SALUD:

Dr. José Humberto Valle Guerrero

Dr. Camilo A. Esquerra Aldana

Dr. José Pablo Güémez Alvarez

Dr. Carlos Robles Talavera

Dr. David Zamora Valdez

Dr. Jesús Ramón Delgado Lugo

Dr. Rubén Shinagawa Acosta

SECTOR SALUD:

Dra. Orietta del Carmen Ríos Román (IMSS)

Dr. Juan José Villalobos Rodelo (ISSSTE)

Dr. Daniel Jacobo Yamada IMSS-OP

Dr. Jorge A. Inzunza Felix (IMSS_OP)

Dra. Ma. Lourdes Gutierrez Gaxiola (DIF)

Notificación de los Eventos Emergentes con Impacto Epidemiológico al (01 66 7)7 59 25 29

E-mail: epidesin@yahoo.com.mx

