



# Boletín Epidemiológico

COMITÉ ESTATAL DE VIGILANCIA EPIDEMIOLÓGICA

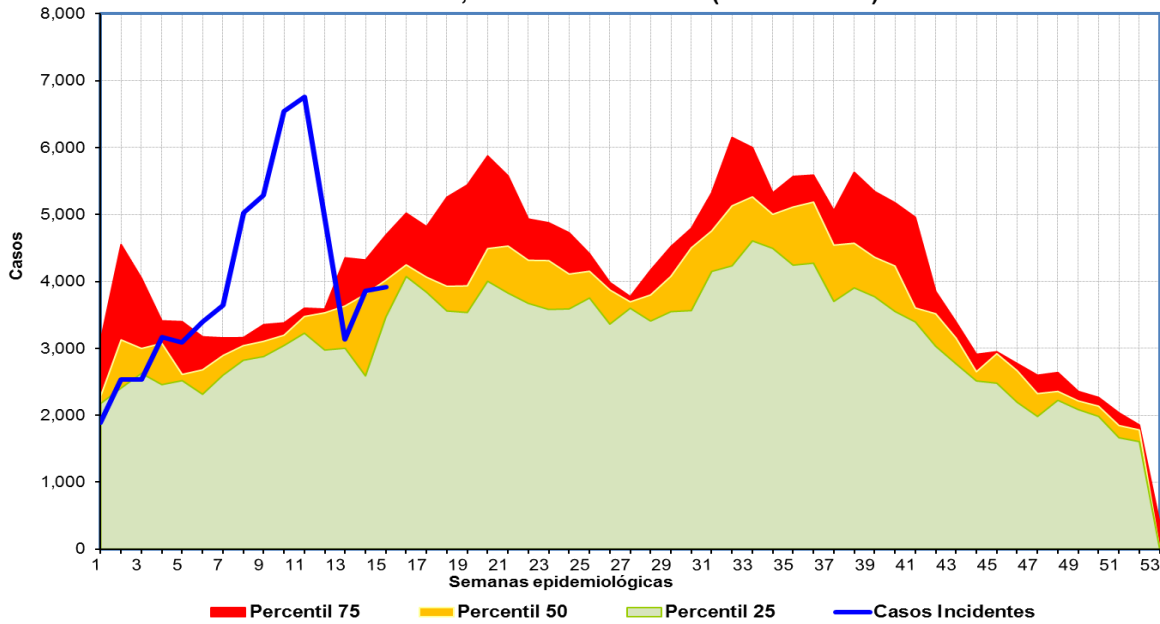
---

Número 02    Volumen 7    Semana 15    (HASTA EL 13 DE ABRIL DEL 2013)

---

| CONTENIDO   | PAGINA  |
|---|---------|
| * Canal Endémico EDA's - IRA's                                  | Pág. 2  |
| * Enfermedades de Notificación Inmediata                        | Pág. 3  |
| * Enfermedades de Notificación Semanal                          | Pág. 4  |
| * Enfermedades Prevenibles por Vacunación                       | Pág. 5  |
| * Enfermedades Infecciosas y Parasitarias del Aparato Digestivo | Pág. 9  |
| * Enfermedades Infecciosas del Aparato Respiratorio             | Pág. 12 |
| * Enfermedades de Transmisión Sexual                            | Pág. 14 |
| * Enfermedades Transmisibles por Vector                         | Pág. 15 |
| * Enfermedades Zoonóticas                                       | Pág. 17 |
| * Otras Enfermedades Exantemáticas                              | Pág. 18 |
| * Enfermedades Transmisibles                                    | Pág. 19 |
| * Enfermedades no Transmisibles                                 | Pág. 22 |
| * Accidentes  | Pág. 24 |
| * Defectos de Tubo Neural                                       | Pág. 25 |
| * Coberturas Estatales  | Pág. 27 |
| * Directorio  | Pág. 28 |

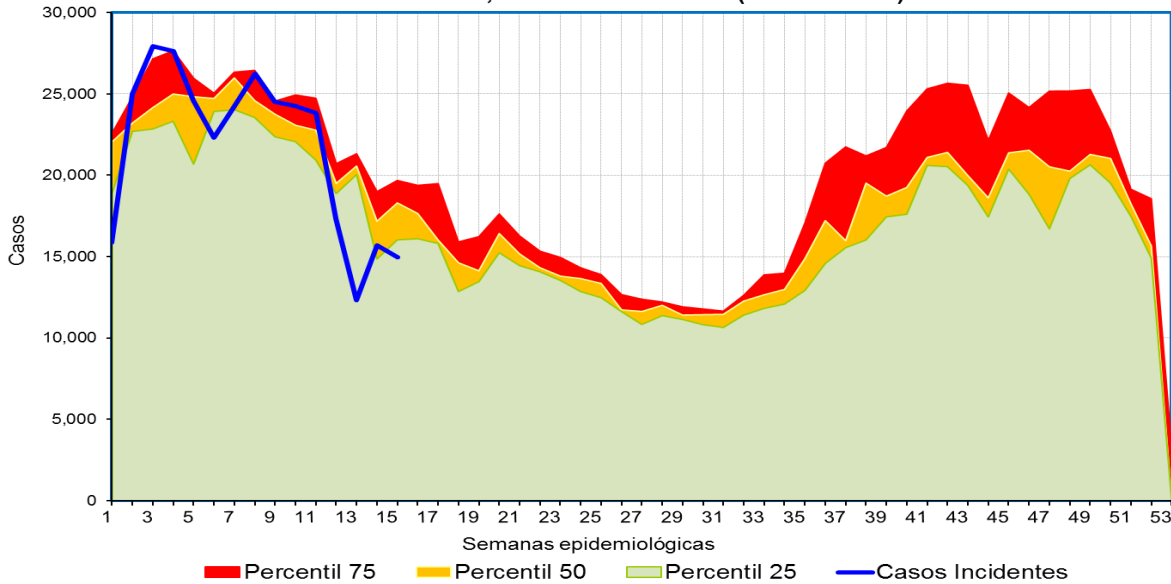
**CANAL ENDEMICO DE ENFERMEDADES DIARREICAS AGUDAS (EDA's)  
EN SINALOA, HASTA LA SEM. 15 (13-ABR-2013)**



Fuente: SINAVE/SUAVE/Epidemiología Sinaloa

Las Enfermedades Diarreicas Agudas (EDA's), durante la semana 15 se observan en el percentil 50, dentro de la zona de seguridad del canal endémico, con tendencia a incrementarse con la temporada de calor, por lo que la Vigilancia Epidemiológica debe permanecer.

**CANAL ENDEMICO DE INFECCIONES RESPIRATORIAS AGUDAS (IRA's)  
EN SINALOA, HASTA LA SEM. 15 (13-ABR-2013)**



Fuente: SINAVE/SUAVE/Epidemiología Estatal

Las Infecciones Respiratorias Agudas (IRA's) durante las semanas 15 de 2013 se colocan por abajo del percentil 25 del canal endémico, en la zona de éxito, con tendencia a la baja.

CUADRO 1. Casos nuevos de enfermedades de notificación inmediata

| Enfermedad                                 | 2013 |       |    | 2012 |       |    | Mediana Sem |
|--|------|-------|----|------|-------|----|-------------|
|  | Sem  | Acum. |    | Sem  | Acum. |    |             |
|  |      | M     | F  |      | M     | F  |             |
| Cólera, (A00)                              | -    | -     | -  | -    | -     | -  |             |
| Parálisis flácida aguda, (S/C)             | -    | 1     | 1  | -    | 1     | 2  |             |
| Poliomielitis aguda, (A80)                 | -    | -     | -  | -    | -     | -  |             |
| Difteria, (A36)                            | -    | -     | -  | -    | -     | -  |             |
| Enfermedad febril exantemática, (S/C)      | -    | 17    | 9  | -    | 8     | 11 |             |
| Sarampión, (B05)                           | -    | -     | -  | -    | -     | -  |             |
| Síndrome coqueluchoide, (S/C)              | 3    | -     | 28 | 6    | 19    | 13 |             |
| Tos ferina, (A37)                          | -    | -     | -  | -    | -     | -  |             |
| Tétanos neonatal, (A33)                    | -    | -     | -  | -    | -     | -  |             |
| Tétanos, (A34, A35)                        | -    | -     | -  | -    | -     | -  |             |
| Rabia, (A82)                               | -    | -     | -  | -    | -     | -  |             |
| Fiebre por dengue, (A90) *                 | 1    | 31    | 29 | -    | 6     | 7  |             |
| Fiebre hemorrágica por dengue, (A91) *     | 1    | 12    | 6  | -    | 3     | -  |             |
| Paludismo por plasmodium falciparum, (B50) | -    | 1     | -  | -    | -     | -  |             |
| Tuberculosis meningea, (A17.0) **          | -    | -     | -  | -    | 1     | -  |             |
| Meningitis meningocócica, (A39.0)          | -    | -     | -  | -    | -     | -  |             |
| Fiebre del Oeste del Nilo, (A92.3)         | -    | -     | -  | -    | -     | -  |             |

FUENTE: Sistema Único de Información para la Vigilancia Epidemiológica. *Información preliminar.*

\* Casos confirmados por LESP.

\*\* Incluye casos de todas las edades.

Nota: Algunos casos de 2011 aún falta su confirmación.

CUADRO 2. Casos nuevos de enfermedades de notificación semanal

| Enfermedad  | 2013         |         |         | 2012         |         |         | Mediana Sem |
|---|--------------|---------|---------|--------------|---------|---------|-------------|
|   | En la semana | Acum.   |         | En la semana | Acum.   |         |             |
|   |              | M       | F       |              | M       | F       |             |
| Infecciones intestinales por otros organismos y las mal definidas, (A04, A08-A09) | 3 266        | 23 325  | 28 288  | 3 810        | 15 760  | 19 451  |             |
| Infecciones respiratorias agudas, (J00-J06, J20, J21 excepto J02.0 y J03.0)       | 14 571       | 135 609 | 183 446 | 17 800       | 150 060 | 198 994 |             |
| Hepatitis B, (B16)  | 1            | 5       | 6       | 1            | 3       | 4       |             |
| Paludismo por plasmodium vivax, (B51)   | 1            | 2       | 2       | 1            | 2       | 1       |             |
| Tuberculosis respiratoria, (A15-A16)  | 14           | 166     | 91      | 12           | 170     | 81      |             |
| Sifilis adquirida, (A51-A53)  | 3            | 32      | 24      | 5            | 18      | 36      |             |
| Sifilis congénita, (A50)  | -            | 1       | 1       | 1            | -       | 1       |             |
| Varicela, (B01)   | 202          | 1 124   | 1 124   | 185          | 1 333   | 1 201   |             |
| Hepatitis aguda tipo A, (B15)   | 16           | 162     | 109     | 17           | 158     | 142     |             |
| Diabetes mellitus insulino dependiente (Tipo I), (E10)                            | 12           | 50      | 69      | 7            | 70      | 96      |             |
| Diabetes mellitus no insulino dependiente (Tipo II), (E11-E14)                    | 331          | 2 008   | 2 996   | 325          | 2 184   | 3 036   |             |
| Hipertensión arterial, (I10-I15)  | 576          | 3 304   | 5 296   | 561          | 3 480   | 5 795   |             |
| Tumor maligno de mama, (C50)  | 9            | 1       | 82      | 12           | 4       | 76      |             |
| Tumor maligno del cuello del útero, (C53)   | 3            |         | 28      | 2            |         | 23      |             |
| Defectos del tubo neural, (Q00 y Q01)   | -            | -       | -       | -            | 1       | 1       |             |

FUENTE: Sistema Único de Información para la Vigilancia Epidemiológica. Información preliminar. Procesó: DE.

CUADRO 3. Casos de Enfermedades Prevenibles por vacunación

| MUNICIPIOS   | Meningitis tuberculosa<br>CIE-10ª REV.<br>A17.0 |       |   |       | Tétanos<br>CIE-10ª REV.<br>A34, A35 |       |   |       |
|--------------|---|-------|---|-------|-------------------------------------|-------|---|-------|
|              | 2013  |       |   | 2012  | 2013                                |       |   | 2012  |
|              | Sem.  | Acum. |   | Acum. | Sem.                                | Acum. |   | Acum. |
|              |   | M     | F |       |                                     | M     | F |       |
| Ahome        | -   | -     | - | -     | -                                   | -     | - | -     |
| Angostura    | -   | -     | - | -     | -                                   | -     | - | -     |
| Badiraguato  | -   | -     | - | -     | -                                   | -     | - | -     |
| Choix        | -   | -     | - | -     | -                                   | -     | - | -     |
| Concordia    | -   | -     | - | -     | -                                   | -     | - | -     |
| Cosala       | -   | -     | - | -     | -                                   | -     | - | -     |
| Culiacán     | -   | -     | - | 1     | -                                   | -     | - | -     |
| Elota        | -   | -     | - | -     | -                                   | -     | - | -     |
| Escuinapa    | -   | -     | - | -     | -                                   | -     | - | -     |
| El Fuerte    | -   | -     | - | -     | -                                   | -     | - | -     |
| Guasave      | -   | -     | - | -     | -                                   | -     | - | -     |
| Mazatlán     | -   | -     | - | -     | -                                   | -     | - | -     |
| Mocorito     | -   | -     | - | -     | -                                   | -     | - | -     |
| Navolato     | -   | -     | - | -     | -                                   | -     | - | -     |
| El Rosario   | -   | -     | - | -     | -                                   | -     | - | -     |
| S. Alvarado  | -   | -     | - | -     | -                                   | -     | - | -     |
| San Ignacio  | -   | -     | - | -     | -                                   | -     | - | -     |
| Sinaloa      | -   | -     | - | -     | -                                   | -     | - | -     |
| <b>Total</b> | -   | -     | - | 1     | -                                   | -     | - | -     |

FUENTE: Sistema Único de Información para la Vigilancia Epidemiológica. Información preliminar. Procesó: DGE.





CUADRO 3.3 Casos por municipios de Enfermedades Prevenibles  
por Vacunación

| MUNICIPIOS   | Hepatitis aguda tipo B<br>CIE-10ª REV.<br>B16 |       |   |       | Rubéola congénita<br>CIE-10ª REV.<br>P35.0 |       |   |       |
|--------------|---|-------|---|-------|--|-------|---|-------|
|              | 2013  |       |   | 2012  | 2013                                       |       |   | 2012  |
|              | Sem.  | Acum. |   | Acum. | Sem.                                       | Acum. |   | Acum. |
|              |   | M     | F |       |  | M     | F |       |
| Ahome        | -   | -     | - | 2     | -  | -     | - | -     |
| Angostura    | -   | -     | - | -     | -  | -     | - | -     |
| Badiraguato  | -   | -     | - | 1     | -  | -     | - | -     |
| Choix        | -   | -     | - | -     | -  | -     | - | -     |
| Concordia    | -   | -     | - | -     | -  | -     | - | -     |
| Cosala       | -   | -     | - | -     | -  | -     | - | -     |
| Culiacán     | -   | 2     | 4 | 4     | -  | -     | - | -     |
| Elota        | -   | -     | - | -     | -  | -     | - | -     |
| Escuinapa    | -   | -     | - | -     | -  | -     | - | -     |
| El Fuerte    | -   | -     | - | -     | -  | -     | - | -     |
| Guasave      | 1   | 1     | 2 | -     | -  | -     | - | -     |
| Mazatlán     | -   | 2     | - | -     | -  | -     | - | -     |
| Mocorito     | -   | -     | - | -     | -  | -     | - | -     |
| Navolato     | -   | -     | - | -     | -  | -     | - | -     |
| El Rosario   | -   | -     | - | -     | -  | -     | - | -     |
| S. Alvarado  | -   | -     | - | -     | -  | -     | - | -     |
| San Ignacio  | -   | -     | - | -     | -  | -     | - | -     |
| Sinaloa      | -   | -     | - | -     | -  | -     | - | -     |
| <b>TOTAL</b> | 1   | 5     | 6 | 7     | -  | -     | - | -     |



CUADRO 4. Casos por municipios de Enfermedades Infecciosas y Parasitarias  
*del Aparato Digestivo*

| MUNICIPIOS   | Cólera<br>CIE-10ª REV.<br>A00 |       |   |       | Fiebre tifoidea<br>CIE-10ª REV.<br>A01.0 |       |      |       | Paratifoidea<br>y otras salmonelosis<br>CIE-10ª REV.<br>A01.1-A02 |       |     |       |
|--------------|-------------------------------|-------|---|-------|--|-------|------|-------|---|-------|-----|-------|
|              | 2013                          |       |   | 2012  | 2013                                     |       |      | 2012  | 2013  |       |     | 2012  |
|              | Sem.                          | Acum. |   | Acum. | Sem.                                     | Acum. |      | Acum. | Sem.  | Acum. |     | Acum. |
|              |                               | M     | F |       |  | M     | F    |       |   | M     | F   |       |
| Ahome        | -                             | -     | - | -     | 13                                       | 40    | 181  | 177   | 5   | 26    | 33  | 152   |
| Angostura    | -                             | -     | - | -     | 25                                       | 57    | 171  | 239   | 3   | 7     | 10  | 33    |
| Badiraguato  | -                             | -     | - | -     | 13                                       | 14    | 79   | 114   | 1   | -     | 1   | 6     |
| Choix        | -                             | -     | - | -     | 1  | 5     | 11   | 20    | 3   | 3     | 5   | 12    |
| Concordia    | -                             | -     | - | -     | 5  | 40    | 74   | 176   | 2   | 1     | 2   | 22    |
| Cosala       | -                             | -     | - | -     | 1  | 3     | 2    | 13    | -   | -     | 1   | 2     |
| Culiacán     | -                             | -     | - | -     | 30                                       | 104   | 362  | 551   | 5   | 13    | 63  | 312   |
| Elota        | -                             | -     | - | -     | 4  | 21    | 46   | 90    | 7   | 4     | 16  | 31    |
| Escuinapa    | -                             | -     | - | -     | 7  | 25    | 82   | 89    | -   | -     | 6   | 21    |
| El Fuerte    | -                             | -     | - | -     | 9  | 14    | 34   | 35    | -   | -     | 8   | 15    |
| Guasave      | -                             | -     | - | -     | 38                                       | 113   | 242  | 580   | 13  | 52    | 99  | 381   |
| Mazatlán     | -                             | -     | - | -     | 57                                       | 157   | 436  | 571   | 3   | 43    | 65  | 177   |
| Mocorito     | -                             | -     | - | -     | 23                                       | 32    | 112  | 125   | 6   | 13    | 41  | 25    |
| Navolato     | -                             | -     | - | -     | 14                                       | 34    | 118  | 118   | 2   | 4     | 22  | 93    |
| El Rosario   | -                             | -     | - | -     | 8  | 13    | 56   | 60    | -   | 1     | -   | 6     |
| S. Alvarado  | -                             | -     | - | -     | 10                                       | 44    | 132  | 151   | 2   | 8     | 20  | 92    |
| San Ignacio  | -                             | -     | - | -     | 3  | 11    | 27   | 51    | 2   | 5     | 15  | 13    |
| Sinaloa      | -                             | -     | - | -     | 15                                       | 33    | 131  | 215   | 4   | 8     | 22  | 8     |
| <b>TOTAL</b> | -                             | -     | - | -     | 276                                      | 760   | 2296 | 3375  | 58  | 188   | 429 | 1401  |

FUENTE: Sistema Único de Información para la Vigilancia Epidemiológica. Información preliminar. Procesó: DGE.

CUADRO 4.1 Casos por municipios de Enfermedades Infecciosas y Parasitarias  
*del Aparato Digestivo*

| MUNICIPIOS   | Shigelosis<br>CIE-10 <sup>a</sup> REV.<br>A03 |           |           |           | Infección intestinal debida a virus<br>y otros organismos, y las mal definidas<br>CIE-10 <sup>a</sup> REV.<br>A04, A08-A09 |               |               |               |
|--------------|---|-----------|-----------|-----------|--|---------------|---------------|---------------|
|              | 2013  |           |           | 2012      | 2013   |               |               | 2012          |
|              | Sem.  | Acum.     |           | Acum.     | Sem.   | Acum.         |               | Acum.         |
|              |   | M         | F         |           |  | M             | F             |               |
| Ahome        | 5   | 4         | 4         | 17        | 380  | 2 286         | 2 918         | 3 821         |
| Angostura    | -   | -         | -         | 2         | 110  | 699           | 951           | 872           |
| Badiraguato  | -   | -         | -         | -         | 43   | 339           | 335           | 352           |
| Choix        | -   | -         | -         | -         | 37   | 211           | 208           | 357           |
| Concordia    | -   | -         | -         | 2         | 38   | 296           | 356           | 490           |
| Cosala       | -   | -         | -         | -         | 18   | 69            | 101           | 147           |
| Culiacán     | 1   | 2         | 6         | 5         | 1 077  | 8 137         | 9 882         | 12 380        |
| Elota        | -   | -         | -         | -         | 65   | 691           | 803           | 1 060         |
| Escuinapa    | -   | 4         | -         | 2         | 59   | 854           | 1 052         | 839           |
| El Fuerte    | -   | 1         | 3         | -         | 90   | 533           | 606           | 744           |
| Guasave      | -   | 2         | -         | 12        | 430  | 2 564         | 3 025         | 3 917         |
| Mazatlán     | -   | 1         | 2         | 13        | 357  | 3 128         | 3 855         | 4 525         |
| Mocorito     | -   | 1         | 2         | 2         | 82   | 575           | 629           | 692           |
| Navolato     | -   | 6         | 3         | 16        | 178  | 1 278         | 1 502         | 2 878         |
| El Rosario   | -   | -         | -         | 3         | 70   | 524           | 635           | 496           |
| S. Alvarado  | -   | -         | -         | -         | 72   | 344           | 380           | 510           |
| San Ignacio  | -   | -         | 1         | -         | 38   | 192           | 239           | 348           |
| Sinaloa      | -   | -         | 1         | 1         | 122  | 605           | 811           | 783           |
| <b>Total</b> | <b>6</b>                                      | <b>21</b> | <b>22</b> | <b>75</b> | <b>3 266</b>   | <b>23 325</b> | <b>28 288</b> | <b>35 211</b> |

CUADRO 4.2 Casos por municipios de Enfermedades Infecciosas y Parasitarias  
del Aparato Digestivo

| MUNICIPIOS   | Intoxicación alimentaria bacteriana<br>CIE-10ª REV.<br>A05 |       |     |       | Enfermedades infecciosas intestinales<br>CIE-10ª REV.<br>A01-A03, A04, A05,<br>A06.1-A06.3, A06.9,<br>A07.0-A07.2, A07.9, A08-A09 |        |        |        |
|--------------|--|-------|-----|-------|---|--------|--------|--------|
|              | 2013   |       |     | 2012  | 2013  |        |        | 2012   |
|              | Sem.   | Acum. |     | Acum. | Sem.  | Acum.  |        | Acum.  |
|              |  | M     | F   |       |   | M      | F      |        |
| Ahome        | 1  | 13    | 17  | 18    | 422   | 2 487  | 3 282  | 4 584  |
| Angostura    | -  | -     | 1   | 9     | 144   | 799    | 1 174  | 1 268  |
| Badiraguato  | -  | 3     | 5   | 9     | 62  | 401    | 468    | 587    |
| Choix        | -  | 1     | 1   | 3     | 45  | 236    | 260    | 486    |
| Concordia    | -  | 14    | 23  | 39    | 47  | 395    | 501    | 861    |
| Cosala       | -  | 1     | -   | -     | 19  | 79     | 114    | 183    |
| Culiacán     | -  | 18    | 9   | 56    | 1 176   | 8 672  | 10 860 | 14 220 |
| Elota        | -  | 7     | 5   | 16    | 85  | 777    | 945    | 1 253  |
| Escuinapa    | 5  | 22    | 19  | 21    | 76  | 965    | 1 243  | 1 132  |
| El Fuerte    | 2  | 8     | 16  | 7     | 105   | 596    | 712    | 918    |
| Guasave      | -  | 5     | 4   | 21    | 534   | 2 958  | 3 689  | 5 722  |
| Mazatlán     | 3  | 33    | 26  | 267   | 456   | 3 571  | 4 712  | 6 277  |
| Mocorito     | -  | 3     | 2   | 7     | 125   | 665    | 831    | 972    |
| Navolato     | -  | 1     | 1   | 5     | 223   | 1 512  | 1 875  | 3 478  |
| El Rosario   | 1  | 11    | 5   | 16    | 89  | 606    | 782    | 775    |
| S. Alvarado  | -  | -     | 1   | 1     | 92  | 431    | 600    | 782    |
| San Ignacio  | 1  | 9     | 14  | 21    | 45  | 230    | 321    | 477    |
| Sinaloa      | -  | -     | 1   | 4     | 157   | 693    | 1 031  | 1 107  |
| <b>TOTAL</b> | 13   | 149   | 150 | 520   | 3 902   | 26 073 | 33 400 | 45082  |

CUADRO 5. Casos por municipios de Enfermedades Infecciosas  
*del Aparato Respiratorio*

| MUNICIPIOS   | Tuberculosis respiratoria<br>CIE-10ª REV.<br>A15-A16 |       |    |       | Infecciones respiratorias agudas<br>CIE-10ª REV.<br>J00-J06, J20, J21<br>excepto J02, J03.0 |        |        |        |
|--------------|--|-------|----|-------|---|--------|--------|--------|
|              | 2013   |       |    | 2012  | 2013  |        |        | 2012   |
|              | Sem.   | Acum. |    | Acum. | Sem.  | Acum.  |        | Acum.  |
|              |  | M     | F  |       |   | M      | F      |        |
| Ahome        | -  | 22    | 20 | 46    | 1 585   | 16 756 | 23 154 | 45 386 |
| Angostura    | -  | -     | -  | -     | 361   | 3 755  | 4 930  | 8 775  |
| Badiraguato  | -  | -     | -  | 1     | 273   | 2 096  | 2 650  | 5 989  |
| Choix        | -  | -     | -  | 4     | 190   | 1 906  | 2 798  | 4 653  |
| Concordia    | -  | 1     | 1  | -     | 238   | 1 907  | 2 663  | 5 708  |
| Cosala       | -  | -     | -  | -     | 110   | 902    | 1 209  | 2 158  |
| Culiacán     | 9  | 81    | 42 | 86    | 3 773   | 36 140 | 48 017 | 91 026 |
| Elota        | -  | -     | -  | 1     | 566   | 4 795  | 5 731  | 9 655  |
| Escuinapa    | 1  | 1     | 4  | 8     | 453   | 4 756  | 6 168  | 9 435  |
| El Fuerte    | -  | 2     | 1  | 6     | 592   | 4 400  | 5 849  | 11 510 |
| Guasave      | 1  | 16    | 8  | 28    | 2 001   | 19 055 | 26 616 | 51 997 |
| Mazatlán     | 2  | 28    | 11 | 50    | 1 491   | 13 124 | 18 593 | 37 752 |
| Mocorito     | -  | 1     | -  | 1     | 385   | 3 493  | 4 875  | 8 151  |
| Navolato     | -  | 6     | 1  | 8     | 1 122   | 10 426 | 13 228 | 25 220 |
| El Rosario   | -  | 2     | -  | 3     | 341   | 2 631  | 3 579  | 7 251  |
| S. Alvarado  | -  | 2     | 3  | 3     | 346   | 3 493  | 4 942  | 8 996  |
| San Ignacio  | 1  | 1     | -  | -     | 147   | 1 566  | 2 049  | 3 408  |
| Sinaloa      | -  | 3     | -  | 6     | 597   | 4 408  | 6 395  | 11 984 |
| <b>TOTAL</b> | 14   | 166   | 91 | 251   | 14571   | 135609 | 183446 | 349054 |

CUADRO 5.1 Casos por municipios de Enfermedades Infecciosas del Aparato Respiratorio

| MUNICIPIOS   | Neumonías y bronconeumonías<br>CIE-10ª REV.<br>J12-J18<br>excepto J18.2 |       |     |       | Influenza<br>CIE-10ª REV.<br>J10-J11 |       |    |       |
|--------------|---|-------|-----|-------|--------------------------------------|-------|----|-------|
|              | 2013  |       |     | 2012  | 2013                                 |       |    | 2012  |
|              | Sem.  | Acum. |     | Acum. | Sem.                                 | Acum. |    | Acum. |
|              |   | M     | F   |       |                                      | M     | F  |       |
| Ahome        | 6   | 115   | 121 | 125   | 1                                    | 4     | 2  | 31    |
| Angostura    | -   | 8     | 7   | 9     | -                                    | -     | -  | 2     |
| Badiraguato  | -   | 7     | 15  | 6     | -                                    | -     | -  | -     |
| Choix        | 1   | 4     | 3   | 14    | -                                    | -     | -  | -     |
| Concordia    | 2   | 32    | 48  | 20    | -                                    | -     | -  | -     |
| Cosala       | -   | -     | -   | -     | -                                    | -     | -  | -     |
| Culiacán     | 21  | 274   | 247 | 456   | -                                    | 39    | 61 | 124   |
| Elota        | -   | 5     | 5   | 4     | -                                    | -     | -  | -     |
| Escuinapa    | 3   | 43    | 43  | 40    | -                                    | 1     | 1  | 2     |
| El Fuerte    | -   | 9     | 2   | 36    | -                                    | -     | -  | 11    |
| Guasave      | 1   | 41    | 52  | 157   | 1                                    | 10    | 14 | 82    |
| Mazatlán     | 6   | 108   | 105 | 355   | -                                    | 5     | 10 | 51    |
| Mocorito     | -   | 9     | 7   | 12    | -                                    | -     | -  | -     |
| Navolato     | 1   | 17    | 4   | 24    | -                                    | -     | 3  | 4     |
| El Rosario   | 2   | 5     | 10  | 16    | -                                    | -     | -  | 2     |
| S. Alvarado  | 1   | 3     | 1   | 11    | -                                    | -     | -  | 1     |
| San Ignacio  | 5   | 12    | 12  | 6     | -                                    | -     | -  | -     |
| Sinaloa      | -   | 3     | 14  | 9     | -                                    | -     | -  | -     |
| <b>TOTAL</b> | 49  | 695   | 696 | 1300  | 2                                    | 59    | 91 | 310   |

CUADRO 6. Casos por municipios de Enfermedades de transmisión sexual

| MUNICIPIOS   | Sífilis congénita<br>CIE-10ª REV.<br>A50 |       |   |       | Sífilis adquirida<br>CIE-10ª REV.<br>A51-A53 |       |    |       | Infección gonocócica<br>genitourinaria<br>CIE-10ª REV.<br>A54.0-A54.2 |       |   |       |    |
|--------------|--|-------|---|-------|--|-------|----|-------|---|-------|---|-------|----|
|              | 2013                                     |       |   | 2012  | 2013   |       |    | 2012  | 2013  |       |   | 2012  |    |
|              | Sem.                                     | Acum. |   | Acum. | Sem.   | Acum. |    | Acum. | Sem.  | Acum. |   | Acum. |    |
|              |  | M     | F |       |  | M     | F  |       |   | M     | F |       |    |
| Ahome        | -  | -     | - | -     | -  | 1     | 3  | 13    | -   | 1     | 1 | -     | 3  |
| Angostura    | -  | -     | - | -     | -  | -     | -  | -     | -   | -     | - | -     | -  |
| Badiraguato  | -  | -     | - | -     | -  | -     | -  | -     | -   | -     | - | -     | -  |
| Choix        | -  | -     | - | -     | -  | -     | -  | -     | -   | -     | - | -     | -  |
| Concordia    | -  | -     | - | -     | -  | -     | -  | -     | -   | -     | - | -     | -  |
| Cosala       | -  | -     | - | -     | -  | -     | -  | 2     | -   | -     | - | -     | -  |
| Culiacán     | -  | -     | 1 | 1     | 2  | 17    | 7  | 16    | -   | 3     | 1 | 1     | 2  |
| Elota        | -  | -     | - | -     | -  | -     | -  | 2     | -   | -     | - | -     | -  |
| Escuinapa    | -  | -     | - | -     | -  | 1     | -  | 2     | -   | 1     | - | -     | 3  |
| El Fuerte    | -  | -     | - | -     | -  | -     | -  | -     | -   | -     | - | -     | -  |
| Guasave      | -  | 1     | - | -     | 1  | 3     | 6  | -     | -   | -     | - | -     | -  |
| Mazatlán     | -  | -     | - | -     | -  | 10    | 7  | 14    | -   | 2     | 2 | 2     | 2  |
| Mocorito     | -  | -     | - | -     | -  | -     | -  | -     | -   | -     | - | -     | -  |
| Navolato     | -  | -     | - | -     | -  | -     | 1  | -     | -   | 2     | - | -     | -  |
| El Rosario   | -  | -     | - | -     | -  | -     | -  | 5     | -   | -     | - | -     | -  |
| S. Alvarado  | -  | -     | - | -     | -  | -     | -  | -     | -   | -     | - | -     | -  |
| San Ignacio  | -  | -     | - | -     | -  | -     | -  | -     | -   | -     | - | -     | 1  |
| Sinaloa      | -  | -     | - | -     | -  | -     | -  | -     | -   | -     | - | -     | -  |
| <b>Total</b> | -  | 1     | 1 | 1     | 3  | 32    | 24 | 54    | 1   | 9     | 3 | 3     | 11 |

CUADRO 7. Casos por municipios de Enfermedades Trasmisibles por Vector, Paludismo por *P. falciparum* y Paludismo por *P. vivax*

| MUNICIPIOS   | Paludismo por<br><i>P. falciparum</i><br>CIE-10 <sup>a</sup> REV.<br>B50 |       |   |       | Paludismo por<br><i>P. vivax</i><br>CIE-10 <sup>a</sup> REV.<br>B51 |       |   |       |
|--------------|--|-------|---|-------|---|-------|---|-------|
|              | 2013   |       |   | 2012  | 2013  |       |   | 2012  |
|              | Sem.   | Acum. |   | Acum. | Sem.  | Acum. |   | Acum. |
|              |  | M     | F |       |   | M     | F |       |
| Ahome        | -  | -     | - | -     | -   | -     | - | -     |
| Angostura    | -  | -     | - | -     | -   | -     | - | -     |
| Badiraguato  | -  | -     | - | -     | -   | -     | - | -     |
| Choix        | -  | -     | - | -     | -   | 1     | 2 | -     |
| Concordia    | -  | -     | - | -     | -   | -     | - | -     |
| Cosala       | -  | -     | - | -     | -   | -     | - | -     |
| Culiacán     | -  | 1     | - | -     | -   | -     | - | -     |
| Elota        | -  | -     | - | -     | -   | -     | - | -     |
| Escuinapa    | -  | -     | - | -     | -   | -     | - | -     |
| El Fuerte    | -  | -     | - | -     | -   | -     | - | -     |
| Guasave      | -  | -     | - | -     | -   | -     | - | -     |
| Mazatlán     | -  | -     | - | -     | -   | -     | - | -     |
| Mocorito     | -  | -     | - | -     | -   | -     | - | -     |
| Navolato     | -  | -     | - | -     | -   | -     | - | -     |
| El Rosario   | -  | -     | - | -     | -   | -     | - | -     |
| S. Alvarado  | -  | -     | - | -     | -   | -     | - | -     |
| San Ignacio  | -  | -     | - | -     | -   | -     | - | -     |
| Sinaloa      | -  | -     | - | -     | 1   | 1     | - | 3     |
| <b>Total</b> | -  | 1     | - | -     | 1   | 2     | 2 | 3     |

CUADRO 7.1 Casos por municipios de Enfermedades Trasmisibles por Vector

| MUNICIPIOS   | Fiebre por dengue<br>CIE-10ª REV.<br>A90 |             |           |           | Fiebre hemorrágica por dengue<br>CIE-10ª REV.<br>A91 |             |          |          |
|--------------|--|-------------|-----------|-----------|--|-------------|----------|----------|
|              | 2013                                     |             |           | 2012      | 2013   |             |          | 2012     |
|              | En Estudio                               | Confirmados |           | Confir.   | En Estudio   | Confirmados |          | Confir.  |
|              | Sem.                                     | M           | F         |           | Sem.   | M           | F        |          |
| Ahome        | 1  | 1           | -         | 1         | -  | -           | -        | -        |
| Angostura    | -  | -           | -         | 1         | -  | -           | -        | -        |
| Badiraguato  | -  | -           | -         | -         | -  | -           | -        | 1        |
| Choix        | -  | -           | -         | -         | -  | -           | -        | -        |
| Concordia    | -  | -           | -         | -         | -  | -           | -        | -        |
| Cosala       | -  | -           | -         | -         | -  | -           | -        | -        |
| Culiacán     | 3  | 3           | 2         | 4         | -  | -           | 1        | 1        |
| Elota        | -  | -           | -         | -         | -  | 2           | -        | -        |
| Escuinapa    | 3  | 4           | 10        | 1         | -  | -           | -        | -        |
| El Fuerte    | -  | -           | -         | -         | -  | -           | -        | -        |
| Guasave      | 1  | -           | -         | 1         | -  | -           | -        | -        |
| Mazatlán     | 5  | 22          | 17        | 4         | -  | 8           | 5        | 1        |
| Mocorito     | -  | -           | -         | -         | -  | 1           | -        | -        |
| Navolato     | -  | -           | -         | -         | -  | -           | -        | -        |
| El Rosario   | -  | -           | -         | -         | -  | -           | -        | -        |
| S. Alvarado  | -  | -           | -         | 1         | -  | 1           | -        | -        |
| San Ignacio  | -  | 1           | -         | -         | -  | -           | -        | -        |
| Sinaloa      | -  | -           | -         | -         | -  | -           | -        | -        |
| <b>Total</b> | <b>13</b>                                | <b>31</b>   | <b>29</b> | <b>13</b> | <b>-</b>   | <b>12</b>   | <b>6</b> | <b>3</b> |



CUADRO 8. Casos por municipios de Enfermedades Zoonóticas

| MUNICIPIOS   | Brucelosis<br>CIE-10ª REV.<br>A23 |       |    |       | Leptospirosis<br>CIE-10ª REV.<br>A27 |       |   |       | Rabia<br>CIE-10ª REV.<br>A82 |       |   |       |
|--------------|-----------------------------------|-------|----|-------|--------------------------------------|-------|---|-------|------------------------------|-------|---|-------|
|              | 2013                              |       |    | 2012  | 2013                                 |       |   | 2012  | 2013                         |       |   | 2012  |
|              | Sem.                              | Acum. |    | Acum. | Sem.                                 | Acum. |   | Acum. | Sem.                         | Acum. |   | Acum. |
|              |                                   | M     | F  |       |                                      | M     | F |       |                              | M     | F |       |
| Ahome        | 1                                 | 14    | 17 | 22    | -                                    | 1     | 1 | -     | -                            | -     | - | -     |
| Angostura    | -                                 | -     | -  | -     | -                                    | -     | - | -     | -                            | -     | - | -     |
| Badiraguato  | -                                 | -     | -  | -     | -                                    | -     | - | -     | -                            | -     | - | -     |
| Choix        | -                                 | 2     | 3  | 2     | -                                    | -     | - | -     | -                            | -     | - | -     |
| Concordia    | -                                 | 1     | 1  | -     | -                                    | -     | - | -     | -                            | -     | - | -     |
| Cosala       | -                                 | -     | -  | -     | -                                    | -     | - | -     | -                            | -     | - | -     |
| Culiacán     | 1                                 | 4     | 3  | 3     | 3                                    | 8     | 1 | 1     | -                            | -     | - | -     |
| Elota        | -                                 | -     | -  | -     | -                                    | -     | - | -     | -                            | -     | - | -     |
| Escuinapa    | -                                 | 1     | -  | -     | -                                    | -     | 1 | -     | -                            | -     | - | -     |
| El Fuerte    | -                                 | 4     | 2  | 9     | -                                    | -     | - | -     | -                            | -     | - | -     |
| Guasave      | -                                 | 5     | 3  | 3     | 1                                    | 4     | - | 1     | -                            | -     | - | -     |
| Mazatlán     | -                                 | -     | 5  | 1     | -                                    | -     | - | 1     | -                            | -     | - | -     |
| Mocorito     | -                                 | -     | -  | -     | -                                    | -     | - | -     | -                            | -     | - | -     |
| Navolato     | -                                 | 1     | -  | 1     | -                                    | -     | - | -     | -                            | -     | - | -     |
| El Rosario   | -                                 | -     | -  | -     | -                                    | -     | - | -     | -                            | -     | - | -     |
| S. Alvarado  | -                                 | -     | -  | -     | -                                    | -     | - | -     | -                            | -     | - | -     |
| San Ignacio  | -                                 | -     | -  | -     | -                                    | -     | - | -     | -                            | -     | - | -     |
| Sinaloa      | -                                 | -     | 1  | -     | -                                    | -     | - | -     | -                            | -     | - | -     |
| <b>Total</b> | 2                                 | 32    | 35 | 41    | 4                                    | 13    | 3 | 3     | -                            | -     | - | -     |

CUADRO 9. Casos por municipios de Otras Enfermedades Exantemáticas

| MUNICIPIOS   | Escarlatina<br>CIE-10ª REV.<br>A38 |       |   |       | Varicela<br>CIE-10ª REV.<br>B01 |       |      |       | Enfermedad febril<br>exantemática<br>CIE-10ª REV.<br>S/C |       |   |       |
|--------------|------------------------------------|-------|---|-------|---------------------------------|-------|------|-------|--|-------|---|-------|
|              | 2013                               |       |   | 2012  | 2013                            |       |      | 2012  | 2013   |       |   | 2012  |
|              | Sem.                               | Acum. |   | Acum. | Sem.                            | Acum. |      | Acum. | Sem.   | Acum. |   | Acum. |
|              |                                    | M     | F |       |                                 | M     | F    |       |  | M     | F |       |
| Ahome        | -                                  | -     | - | 3     | 35                              | 148   | 149  | 394   | -  | 4     | 2 | 5     |
| Angostura    | -                                  | 1     | - | 2     | 6                               | 44    | 29   | 46    | -  | -     | - | -     |
| Badiraguato  | -                                  | -     | - | -     | 1                               | 11    | 14   | 22    | -  | -     | - | -     |
| Choix        | -                                  | 1     | 1 | -     | -                               | 3     | 7    | 23    | -  | -     | - | -     |
| Concordia    | -                                  | -     | 2 | -     | 3                               | 19    | 26   | 9     | -  | -     | - | -     |
| Cosala       | -                                  | -     | - | -     | -                               | 1     | 3    | 33    | -  | -     | - | -     |
| Culiacán     | 1                                  | 1     | 1 | 2     | 48                              | 340   | 315  | 754   | -  | 11    | 4 | 7     |
| Elota        | -                                  | -     | - | -     | 16                              | 53    | 34   | 138   | -  | -     | 1 | -     |
| Escuinapa    | -                                  | -     | - | -     | 9                               | 49    | 50   | 41    | -  | -     | - | 1     |
| El Fuerte    | -                                  | -     | - | -     | 1                               | 12    | 17   | 91    | -  | -     | - | 1     |
| Guasave      | -                                  | -     | 1 | -     | 23                              | 125   | 120  | 328   | -  | 1     | 1 | 1     |
| Mazatlán     | -                                  | 1     | - | -     | 32                              | 141   | 136  | 232   | -  | 1     | 1 | 4     |
| Mocorito     | -                                  | 4     | - | 2     | 2                               | 26    | 38   | 86    | -  | -     | - | -     |
| Navolato     | -                                  | -     | - | -     | 5                               | 42    | 34   | 172   | -  | -     | - | -     |
| El Rosario   | -                                  | -     | - | -     | 19                              | 81    | 80   | 16    | -  | -     | - | -     |
| S. Alvarado  | -                                  | -     | - | 1     | -                               | 11    | 12   | 70    | -  | -     | - | -     |
| San Ignacio  | -                                  | -     | - | -     | -                               | 7     | -    | 13    | -  | -     | - | -     |
| Sinaloa      | -                                  | -     | - | -     | 2                               | 11    | 7    | 66    | -  | -     | - | -     |
| <b>TOTAL</b> | 1                                  | 8     | 5 | 10    | 202                             | 1124  | 1071 | 2534  | -  | 17    | 9 | 19    |

CUADRO 10. Casos por municipios de Enfermedades Trasmisibles

| MUNICIPIOS   | Hepatitis aguda tipo A<br>CIE-10ª REV.<br>B15 |       |     |       | Hepatitis tipo C<br>CIE-10ª REV.<br>B17.1,B18.2 |       |    |       | SIDA<br>CIE-10ª REV.<br>B20-B24 |       |    |       |
|--------------|---|-------|-----|-------|---|-------|----|-------|---------------------------------|-------|----|-------|
|              | 2013  |       |     | 2012  | 2013  |       |    | 2012  | 2013                            |       |    | 2012  |
|              | Sem.  | Acum. |     | Acum. | Sem.  | Acum. |    | Acum. | Sem.                            | Acum. |    | Acum. |
|              |   | M     | F   |       |   | M     | F  |       |                                 | M     | F  |       |
| Ahome        | 3   | 26    | 18  | 66    | -   | 3     | 2  | 12    | 1                               | 10    | 6  | 13    |
| Angostura    | -   | 3     | 1   | 3     | -   | -     | -  | -     | -                               | 1     | 1  | -     |
| Badiraguato  | -   | 8     | 5   | -     | -   | -     | -  | -     | -                               | -     | -  | -     |
| Choix        | -   | 4     | -   | 14    | -   | -     | -  | -     | -                               | -     | -  | -     |
| Concordia    | -   | -     | -   | 2     | -   | -     | -  | -     | -                               | -     | -  | -     |
| Cosala       | 1   | 1     | -   | 1     | -   | -     | -  | -     | -                               | -     | -  | -     |
| Culiacán     | 8   | 57    | 33  | 91    | 3   | 20    | 5  | 16    | 2                               | 14    | 2  | 6     |
| Elota        | -   | 6     | 4   | 7     | -   | -     | -  | -     | -                               | -     | -  | -     |
| Escuinapa    | -   | 2     | 1   | 5     | -   | -     | -  | -     | -                               | 1     | -  | 4     |
| El Fuerte    | 1   | 18    | 9   | 10    | -   | -     | -  | -     | -                               | -     | -  | -     |
| Guasave      | 2   | 15    | 11  | 40    | -   | 3     | 1  | 2     | -                               | -     | -  | -     |
| Mazatlán     | -   | 10    | 10  | 32    | -   | 3     | 4  | 5     | -                               | 9     | 4  | 15    |
| Mocorito     | -   | 2     | 6   | 8     | -   | -     | -  | -     | -                               | -     | -  | -     |
| Navolato     | 1   | 4     | 5   | 7     | -   | -     | -  | -     | -                               | -     | -  | -     |
| El Rosario   | -   | 2     | 3   | 8     | -   | -     | -  | -     | -                               | -     | -  | -     |
| S. Alvarado  | -   | -     | 1   | 4     | -   | 1     | -  | -     | -                               | -     | -  | -     |
| San Ignacio  | -   | -     | -   | -     | -   | -     | -  | -     | -                               | -     | -  | -     |
| Sinaloa      | -   | 4     | 2   | 2     | -   | -     | -  | -     | -                               | -     | -  | -     |
| <b>TOTAL</b> | 16  | 162   | 109 | 300   | 3   | 30    | 12 | 35    | 3                               | 35    | 13 | 38    |

CUADRO 10.1 Casos por municipios de Enfermedades Trasmisibles

| MUNICIPIOS   | Conjuntivitis hemorrágica epidémica<br>CIE-10ª REV.<br>B30.3 |       |   |       | Meningitis meningocócica<br>CIE-10ª REV.<br>A 39.0 |       |   |       | Meningitis<br>CIE-10ª REV.<br>G00-G03<br>excepto<br>A17.0, A39.0 |       |   |       |
|--------------|--|-------|---|-------|--|-------|---|-------|--|-------|---|-------|
|              | 2013   |       |   | 2012  | 2013   |       |   | 2012  | 2013   |       |   | 2012  |
|              | Sem.   | Acum. |   | Acum. | Sem.   | Acum. |   | Acum. | Sem.   | Acum. |   | Acum. |
|              |  | M     | F |       |  | M     | F |       |  | M     | F |       |
| Ahome        | -  | -     | - | -     | -  | -     | - | -     | 2  | 1     | 1 | 5     |
| Angostura    | -  | -     | - | -     | -  | -     | - | -     | -  | -     | - | -     |
| Badiraguato  | -  | -     | - | -     | -  | -     | - | -     | -  | -     | - | -     |
| Choix        | -  | -     | - | -     | -  | -     | - | -     | -  | -     | - | -     |
| Concordia    | -  | -     | - | -     | -  | -     | - | -     | -  | -     | - | -     |
| Cosala       | -  | -     | - | -     | -  | -     | - | -     | -  | -     | - | -     |
| Culiacán     | -  | -     | - | -     | -  | -     | - | -     | -  | 1     | 2 | 8     |
| Elota        | -  | -     | - | -     | -  | -     | - | -     | -  | -     | - | -     |
| Escuinapa    | -  | -     | - | -     | -  | -     | - | -     | -  | -     | - | -     |
| El Fuerte    | -  | -     | - | -     | -  | -     | - | -     | -  | -     | 2 | -     |
| Guasave      | -  | -     | - | -     | -  | -     | - | -     | 1  | 1     | 1 | -     |
| Mazatlán     | -  | -     | - | -     | -  | -     | - | -     | -  | -     | - | 2     |
| Mocorito     | -  | -     | - | -     | -  | -     | - | -     | -  | -     | - | 1     |
| Navolato     | -  | -     | - | -     | -  | -     | - | -     | -  | -     | - | -     |
| El Rosario   | -  | -     | - | -     | -  | -     | - | -     | -  | -     | - | -     |
| S. Alvarado  | -  | -     | - | -     | -  | -     | - | -     | -  | -     | - | -     |
| San Ignacio  | -  | -     | - | -     | -  | -     | - | -     | -  | -     | - | -     |
| Sinaloa      | -  | -     | - | -     | -  | -     | - | -     | -  | -     | - | -     |
| <b>Total</b> | -  | -     | - | -     | -  | -     | - | -     | 3  | 3     | 6 | 16    |

CUADRO 10.2 Casos por municipios de Enfermedades Trasmisibles

| MUNICIPIOS   | Parálisis flácida aguda<br>CIE-10ª REV.<br>S/C |       |   |       | Infección asintomática<br>por VIH<br>CIE-10ª REV.<br>Z21 |       |   |       |
|--------------|--|-------|---|-------|--|-------|---|-------|
|              | 2013   |       |   | 2012  | 2013   |       |   | 2012  |
|              | Sem.   | Acum. |   | Acum. | Sem.   | Acum. |   | Acum. |
|              |  | M     | F |       |  | M     | F |       |
| Ahome        | -  | -     | - | -     | -  | -     | - | 5     |
| Angostura    | -  | -     | - | -     | -  | -     | - | -     |
| Badiraguato  | -  | -     | - | -     | -  | -     | - | -     |
| Choix        | -  | -     | - | -     | -  | -     | - | -     |
| Concordia    | -  | -     | - | -     | -  | -     | - | -     |
| Cosala       | -  | -     | - | -     | -  | -     | - | -     |
| Culiacán     | -  | 1     | 1 | 1     | -  | 10    | 2 | 18    |
| Elota        | -  | -     | - | -     | -  | -     | - | -     |
| Escuinapa    | -  | -     | - | -     | -  | 1     | 1 | 1     |
| El Fuerte    | -  | -     | - | 1     | -  | -     | - | -     |
| Guasave      | -  | -     | - | -     | -  | 2     | 2 | 1     |
| Mazatlán     | -  | -     | - | 1     | -  | 22    | 2 | 9     |
| Mocorito     | -  | -     | - | -     | -  | -     | - | -     |
| Navolato     | -  | -     | - | -     | -  | -     | - | -     |
| El Rosario   | -  | -     | - | -     | -  | -     | - | -     |
| S. Alvarado  | -  | -     | - | -     | -  | 1     | - | 1     |
| San Ignacio  | -  | -     | - | -     | -  | -     | - | -     |
| Sinaloa      | -  | -     | - | -     | -  | -     | - | -     |
| <b>TOTAL</b> | -  | 1     | 1 | 3     | -  | 36    | 7 | 35    |

CUADRO 11. Casos por municipios de Enfermedades no Trasmisibles

| MUNICIPIOS   | Fiebre reumática aguda<br>CIE-10ª REV.<br>I00-I02 |       |   |       | Intoxicación por plaguicidas<br>CIE-10ª REV.<br>T60 |       |    |       |
|--------------|---|-------|---|-------|---|-------|----|-------|
|              | 2013  |       |   | 2012  | 2013  |       |    | 2012  |
|              | Sem.  | Acum. |   | Acum. | Sem.  | Acum. |    | Acum. |
|              |   | M     | F |       |   | M     | F  |       |
| Ahome        | -   | -     | 3 | 1     | 1   | 2     | 1  | 8     |
| Angostura    | -   | -     | - | -     | -   | -     | -  | -     |
| Badiraguato  | -   | -     | - | -     | -   | -     | 1  | 2     |
| Choix        | -   | -     | - | -     | -   | 1     | -  | -     |
| Concordia    | -   | -     | - | -     | -   | -     | -  | 6     |
| Cosala       | -   | -     | - | -     | -   | -     | -  | -     |
| Culiacán     | -   | -     | 2 | 2     | 6   | 12    | 4  | 7     |
| Elota        | -   | -     | - | -     | -   | 1     | 1  | 4     |
| Escuinapa    | -   | -     | - | 1     | -   | 6     | -  | -     |
| El Fuerte    | -   | -     | - | 1     | -   | 1     | -  | 2     |
| Guasave      | -   | -     | - | -     | -   | 2     | 1  | 3     |
| Mazatlán     | -   | 1     | 1 | 4     | -   | 4     | 1  | 1     |
| Mocorito     | -   | 2     | - | -     | -   | -     | -  | -     |
| Navolato     | -   | 1     | - | 2     | -   | 22    | 16 | -     |
| El Rosario   | -   | 1     | - | 1     | -   | 17    | 2  | 20    |
| S. Alvarado  | -   | -     | 1 | -     | -   | -     | -  | -     |
| San Ignacio  | -   | -     | - | 1     | -   | -     | -  | -     |
| Sinaloa      | -   | 1     | - | 1     | -   | 1     | -  | 2     |
| <b>Total</b> | -   | 6     | 7 | 14    | 7   | 69    | 27 | 55    |

CUADRO 11.1 Casos por municipios de Enfermedades no Trasmisibles

| MUNICIPIOS   | Intoxicación por animales venenosos<br>CIE-10 <sup>a</sup> REV.<br>T63 (excepto T63.2)<br>X21, X23, X27 |       |     |       | Intoxicación por veneno de escorpión<br>CIE-10 <sup>a</sup> REV.<br>T63.2, X22 |       |     |       |
|--------------|---|-------|-----|-------|--|-------|-----|-------|
|              | 2013  |       |     | 2012  | 2013   |       |     | 2012  |
|              | Sem.  | Acum. |     | Acum. | Sem.   | Acum. |     | Acum. |
|              |   | M     | F   |       |  | M     | F   |       |
| Ahome        | 7   | 30    | 26  | 37    | 1  | -     | 4   | 5     |
| Angostura    | 3   | 25    | 8   | 21    | 4  | 4     | 8   | 13    |
| Badiraguato  | -   | 6     | 3   | 6     | 2  | 6     | 11  | 10    |
| Choix        | -   | 2     | 5   | 2     | 5  | 8     | 17  | 14    |
| Concordia    | 1   | 1     | 5   | 9     | 6  | 42    | 62  | 92    |
| Cosala       | -   | 1     | -   | -     | 1  | 4     | 3   | 9     |
| Culiacán     | 16  | 91    | 75  | 152   | 23   | 136   | 157 | 196   |
| Elota        | -   | 21    | 15  | 18    | 3  | 15    | 18  | 31    |
| Escuinapa    | -   | 5     | 11  | 12    | 13   | 57    | 79  | 107   |
| El Fuerte    | 1   | 2     | 10  | 7     | 1  | 7     | 5   | 26    |
| Guasave      | 2   | 18    | 19  | 46    | 2  | 18    | 27  | 62    |
| Mazatlán     | 4   | 29    | 42  | 149   | 34   | 181   | 235 | 341   |
| Mocorito     | 1   | 8     | 7   | 7     | 1  | 6     | 7   | 8     |
| Navolato     | 1   | 17    | 17  | 47    | 1  | 6     | 8   | 25    |
| El Rosario   | 1   | 10    | 3   | 18    | 24   | 137   | 132 | 239   |
| S. Alvarado  | 1   | 2     | 5   | 12    | 1  | 3     | 3   | 7     |
| San Ignacio  | 2   | 9     | 5   | 1     | 3  | 19    | 20  | 51    |
| Sinaloa      | 1   | 5     | 3   | 7     | 3  | 15    | 21  | 63    |
| <b>TOTAL</b> | 41  | 282   | 259 | 551   | 128  | 664   | 817 | 1299  |

CUADRO 12. Casos por municipios de Accidentes

| MUNICIPIOS   | Mordeduras por perro<br>CIE-10 <sup>a</sup> REV.<br>W54 |       |     |       | Mordeduras por otros<br>mamíferos<br>CIE-10 <sup>a</sup> REV.<br>W55 |       |    |       | Mordeduras por serpiente<br>CIE-10 <sup>a</sup> REV.<br>X20 |       |   |       |
|--------------|---|-------|-----|-------|--|-------|----|-------|---|-------|---|-------|
|              | 2013  |       |     | 2012  | 2013   |       |    | 2012  | 2013  |       |   | 2012  |
|              | Sem.  | Acum. |     | Acum. | Sem.   | Acum. |    | Acum. | Sem.  | Acum. |   | Acum. |
|              |   | M     | F   |       |  | M     | F  |       |   | M     | F |       |
| Ahome        | 4   | 24    | 28  | 66    | -  | 1     | 2  | 9     | -   | -     | - | -     |
| Angostura    | -   | -     | -   | 4     | -  | -     | -  | -     | -   | -     | - | -     |
| Badiraguato  | -   | 6     | 3   | 10    | 1  | 1     | -  | 1     | -   | 4     | - | -     |
| Choix        | -   | 1     | 4   | 8     | -  | 2     | -  | 2     | -   | -     | - | -     |
| Concordia    | -   | 4     | -   | 4     | -  | -     | 2  | 1     | -   | -     | - | -     |
| Cosala       | -   | 2     | -   | 1     | -  | -     | -  | -     | -   | -     | - | -     |
| Culiacán     | 2   | 64    | 39  | 225   | 2  | 10    | 12 | 40    | -   | 2     | - | -     |
| Elota        | -   | 4     | 4   | 2     | -  | -     | -  | 1     | -   | -     | - | -     |
| Escuinapa    | -   | 14    | 7   | 22    | -  | -     | 2  | 2     | -   | 1     | - | -     |
| El Fuerte    | -   | 16    | 4   | 24    | -  | 1     | -  | 4     | 2   | -     | 2 | -     |
| Guasave      | 5   | 43    | 21  | 61    | -  | 2     | -  | 1     | -   | -     | - | -     |
| Mazatlán     | 10  | 60    | 44  | 139   | -  | 9     | 3  | 2     | -   | -     | 2 | 4     |
| Mocorito     | -   | 3     | -   | 1     | -  | -     | -  | 1     | -   | -     | - | -     |
| Navolato     | 1   | 5     | 8   | 12    | 1  | -     | 1  | 1     | -   | -     | - | 1     |
| El Rosario   | -   | 4     | 6   | 26    | -  | -     | 2  | 2     | -   | -     | 1 | -     |
| S. Alvarado  | -   | 2     | -   | 4     | -  | -     | -  | 1     | -   | -     | - | -     |
| San Ignacio  | -   | 1     | 1   | 8     | -  | -     | -  | -     | -   | -     | - | -     |
| Sinaloa      | -   | 8     | 2   | 12    | -  | -     | -  | 1     | -   | -     | - | -     |
| <b>TOTAL</b> | 22  | 261   | 171 | 629   | 4  | 26    | 24 | 69    | 2   | 7     | 5 | 5     |

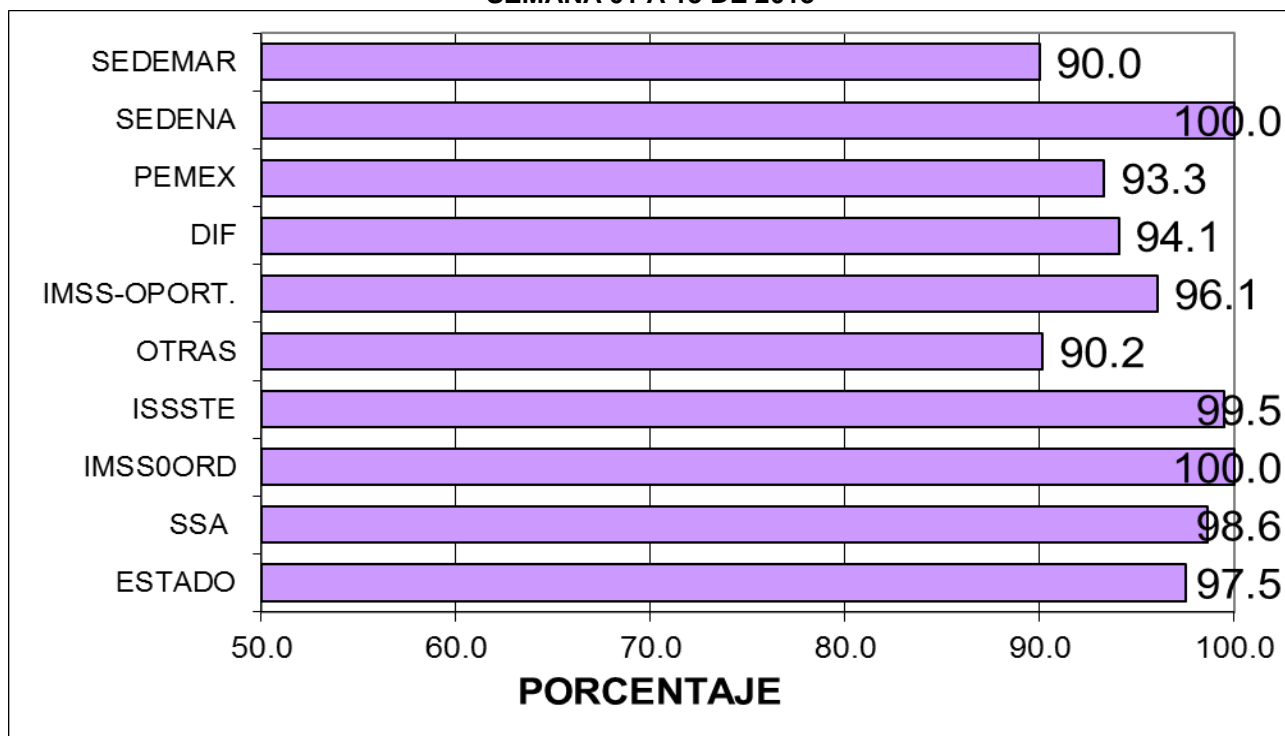


CUADRO 12.1 Casos por municipios de Defectos del Tubo Neural

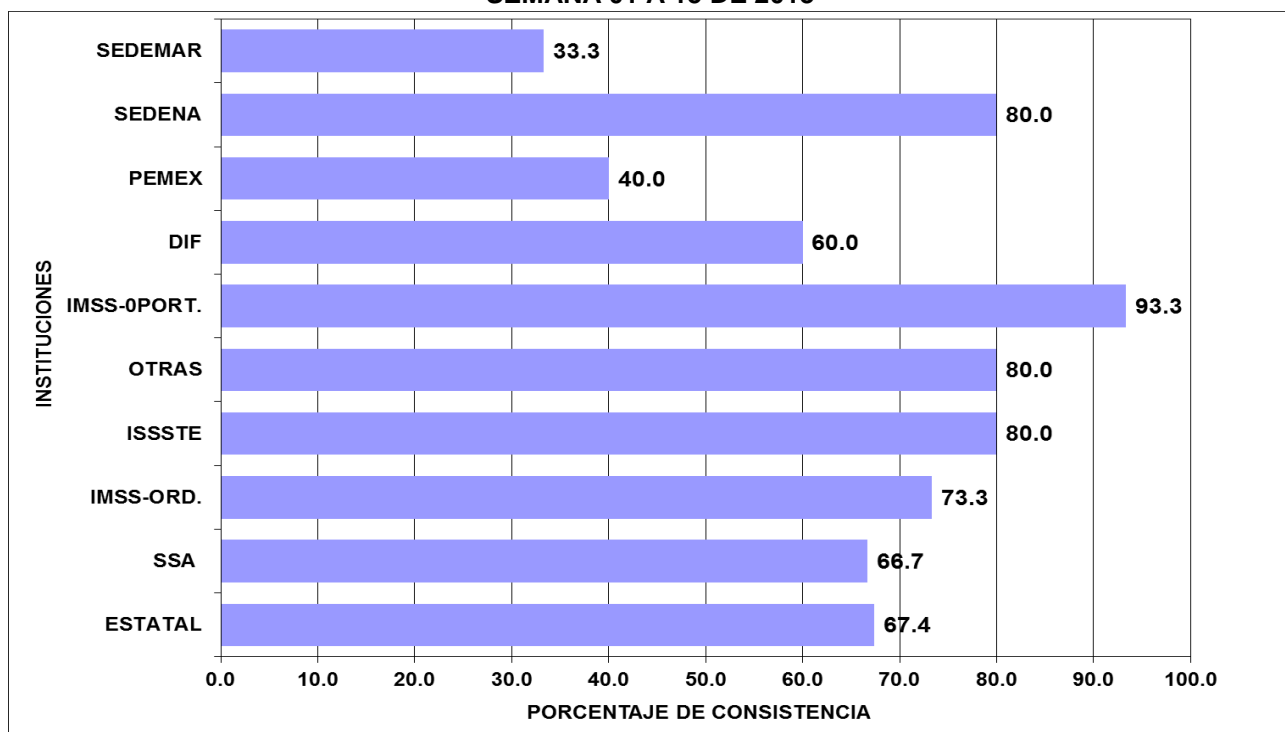
| MUNICIPIOS   | Anencefalia<br>CIE-10ª REV.<br>Q00 |       |   |       | Defectos del tubo neural<br>CIE-10ª REV.<br>Q01 |       |   |       |
|--------------|------------------------------------|-------|---|-------|---|-------|---|-------|
|              | 2013                               |       |   | 2012  | 2013  |       |   | 2012  |
|              | Sem.                               | Acum. |   | Acum. | Sem.  | Acum. |   | Acum. |
|              |                                    | M     | F |       |   | M     | F |       |
| Ahome        | -                                  | -     | - | -     | -   | -     | - | -     |
| Angostura    | -                                  | -     | - | -     | -   | -     | - | -     |
| Badiraguato  | -                                  | -     | - | -     | -   | -     | - | -     |
| Choix        | -                                  | -     | - | -     | -   | -     | - | -     |
| Concordia    | -                                  | -     | - | -     | -   | -     | - | -     |
| Cosala       | -                                  | -     | - | -     | -   | -     | - | -     |
| Culiacán     | -                                  | -     | - | -     | -   | -     | - | -     |
| Elota        | -                                  | -     | - | -     | -   | -     | - | -     |
| Escuinapa    | -                                  | -     | - | -     | -   | -     | - | -     |
| El Fuerte    | -                                  | -     | - | -     | -   | -     | - | -     |
| Guasave      | -                                  | -     | - | 1     | -   | -     | - | -     |
| Mazatlán     | -                                  | -     | - | -     | -   | -     | - | -     |
| Mocorito     | -                                  | -     | - | 1     | -   | -     | - | -     |
| Navolato     | -                                  | -     | - | -     | -   | -     | - | -     |
| El Rosario   | -                                  | -     | - | -     | -   | -     | - | -     |
| S. Alvarado  | -                                  | -     | - | -     | -   | -     | - | -     |
| San Ignacio  | -                                  | -     | - | -     | -   | -     | - | -     |
| Sinaloa      | -                                  | -     | - | -     | -   | -     | - | -     |
| <b>Total</b> | -                                  | -     | - | 2     | -   | -     | - | -     |



**GRAFICO DE COBERTURA OPORTUNA DE NOTIFICACION SEMANAL POR INSTITUCIONES,  
SEMANA 01 A 15 DE 2013**



**GRAFICO DE CONSISTENCIA DE NOTIFICACION SEMANAL POR INSTITUCIONES,  
SEMANA 01 A 15 DE 2013**



# SISTEMA ESTATAL DE VIGILANCIA EPIDEMIOLÓGICA

## DIRECTORIO

Dr. Ernesto Echeverría Aispuro  
SECRETARIO DE SALUD

Dr. Julio Cesar Quintero Ledezma  
SUBSECRETARIO DE SALUD  
PUBLICA

Lic. María Alejandra Gil Alvarez  
DIRECTORA ADMINISTRATIVA

Dr. Alvaro M. Acosta Padilla  
DIRECTOR DE PREVENCIÓN Y PROMOCIÓN  
DE LA SALUD

Dr. José Humberto Valle Guerrero  
SUBDIRECTOR DE VIGILANCIA  
EPIDEMIOLÓGICA

L. I. Lourdes Armenta Lindoro  
DIRECTORA DE TECNOLOGÍAS  
DE LA SALUD

L. I. Lourdes C. Chaidez Ochoa  
JEFE DEL DEPTO. DE APOYO A USUARIOS

### PROCESAMIENTO DE LA INFORMACIÓN Y DISEÑO

Dr. Carlos Robles Talavera

### COLABORADORES

#### SECRETARIA DE SALUD:

Dr. José Humberto Valle Guerrero

Dr. Camilo A. Esquerro Aldana

Dr. José Pablo Güémez Alvarez

Dr. Carlos Robles Talavera

Dr. David Zamora Valdez

Dr. Jesús Ramón Delgado Lugo

Dr. Rubén Shinagawa Acosta

#### SECTOR SALUD:

Dra. Orietta del Carmen Ríos Román (IMSS)

Dr. Juan José Villalobos Rodelo (ISSSTE)

Dr. Daniel Jacobo Yamada IMSS-OP

Dr. Jorge A. Inzunza Felix (IMSS\_OP)

Dra. Ma. Lourdes Gutierrez Gaxiola (DIF)

Notificación de los Eventos Emergentes con Impacto Epidemiológico al (01 66 7) 7 59 25 29

E-mail: [epidesin@yahoo.com.mx](mailto:epidesin@yahoo.com.mx)

