



# Boletín Epidemiológico

COMITÉ ESTATAL DE VIGILANCIA EPIDEMIOLÓGICA

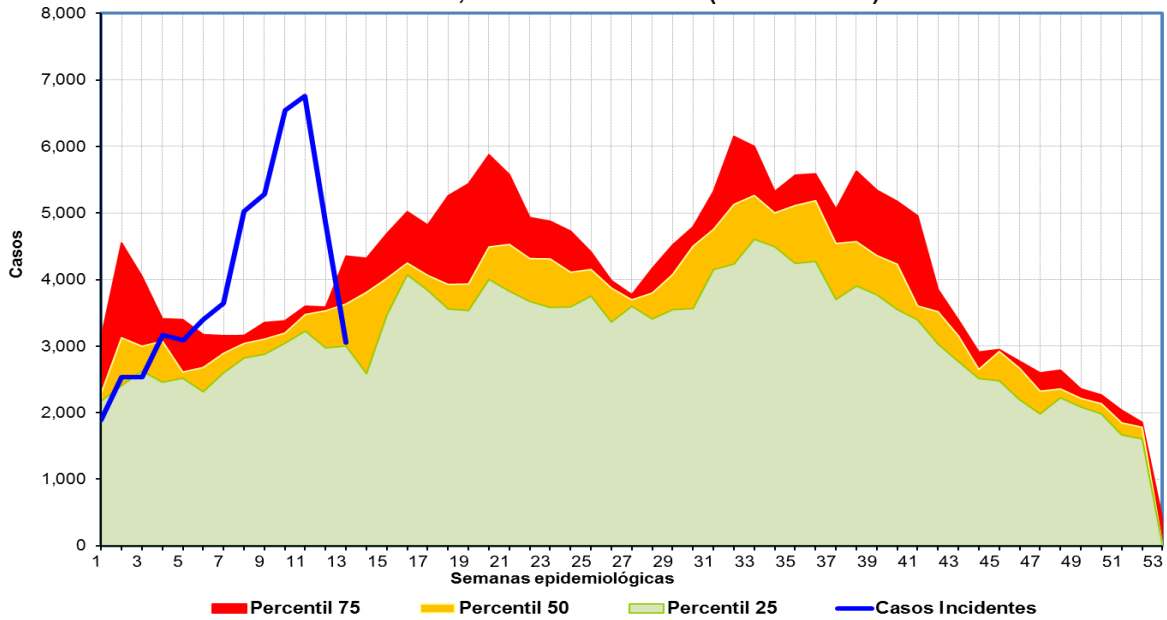
---

Número 13    Volumen 6    Semana 13    (HASTA EL 30 DE MARZO DEL 2013)

---

CONTENIDO	PAGINA
* Canal Endémico EDA's - IRA's	Pág. 2
* Enfermedades de Notificación Inmediata	Pág. 3
* Enfermedades de Notificación Semanal	Pág. 4
* Enfermedades Prevenibles por Vacunación	Pág. 5
* Enfermedades Infecciosas y Parasitarias del Aparato Digestivo	Pág. 9
* Enfermedades Infecciosas del Aparato Respiratorio	Pág. 12
* Enfermedades de Transmisión Sexual	Pág. 14
* Enfermedades Transmisibles por Vector	Pág. 15
* Enfermedades Zoonóticas	Pág. 17
* Otras Enfermedades Exantemáticas	Pág. 18
* Enfermedades Transmisibles	Pág. 19
* Enfermedades no Transmisibles	Pág. 22
* Accidentes	Pág. 24
* Defectos de Tubo Neural	Pág. 25
* Coberturas Estatales	Pág. 27
* Directorio	Pág. 28

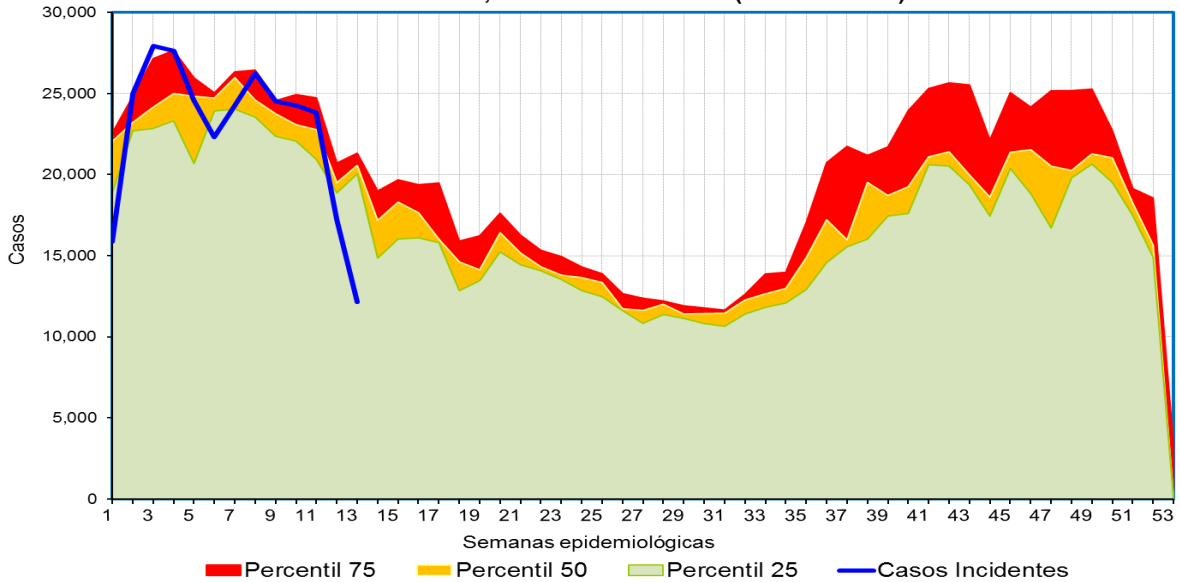
**CANAL ENDEMICO DE ENFERMEDADES DIARREICAS AGUDAS (EDA's)  
EN SINALOA, HASTA LA SEM. 13 (30-MAR-2013)**



Fuente: SINAVE/SUAVE/Epidemiología Sinaloa

Se observa un descenso franco de las Enfermedades Diarreicas Agudas (EDA's), colocandose por abajo del percentil 50, en área de seguridad. Sin embargo con el inicio de temporada de calor la Vigilancia Epidemiológica permanecera, así como las indicaciones del muestreo.

**CANAL ENDEMICO DE INFECCIONES RESPIRATORIAS AGUDAS (IRA's)  
EN SINALOA, HASTA LA SEM. 13 (30-MAR-2013)**



Fuente: SINAVE/SUAVE/Epidemiología Estatal

Las Infecciones Respiratorias Agudas (IRA's) durante las semanas 12 y 13 presentaron un descenso importante, atribuido a la disminución de la consulta por las vacaciones de semana santa.

CUADRO 1. Casos nuevos de enfermedades de notificación inmediata

Enfermedad	2013			2012			Mediana Sem
	Sem	Acum.		Sem	Acum.		
		M	F		M	F	
Cólera, (A00)	-	-	-	-	-	-	
Parálisis flácida aguda, (S/C)	-	1	1	-	1	2	
Poliomielitis aguda, (A80)	-	-	-	-	-	-	
Difteria, (A36)	-	-	-	-	-	-	
Enfermedad febril exantemática, (S/C)	-	17	8	2	8	11	
Sarampión, (B05)	-	-	-	-	-	-	
Síndrome coqueluchoide, (S/C)	1	-	19	2	11	11	
Tos ferina, (A37)	-	-	-	-	-	-	
Tétanos neonatal, (A33)	-	-	-	-	-	-	
Tétanos, (A34, A35)	-	-	-	-	-	-	
Rabia, (A82)	-	-	-	-	-	-	
Fiebre por dengue, (A90) *	1	30	28	-	6	7	
Fiebre hemorrágica por dengue, (A91) *	1	12	6	-	3	-	
Paludismo por plasmodium falciparum, (B50)	-	1	-	-	-	-	
Tuberculosis meningea, (A17.0) **	-	-	-	1	1	-	
Meningitis meningocócica, (A39.0)	-	-	-	-	-	-	
Fiebre del Oeste del Nilo, (A92.3)	-	-	-	-	-	-	

FUENTE: Sistema Único de Información para la Vigilancia Epidemiológica. *Información preliminar.*

\* Casos confirmados por LESP.

\*\* Incluye casos de todas las edades.

Nota: Algunos casos de 2011 aún falta su confirmación.

CUADRO 2. Casos nuevos de enfermedades de notificación semanal

Enfermedad	2013			2012			Mediana Sem
	En la semana	Acum.		En la semana	Acum.		
		M	F		M	F	
Infecciones intestinales por otros organismos y las mal definidas, (A04, A08-A09)	2 728	20 415	24 551	3 083	12 907	15 902	
Infecciones respiratorias agudas, (J00-J06, J20, J21 excepto J02.0 y J03.0)	11 774	122 722	166 300	19 520	137 072	181 987	
Hepatitis B, (B16)	-	5	5	-	3	3	
Paludismo por plasmodium vivax, (B51)	-	1	2	1	1	1	
Tuberculosis respiratoria, (A15-A16)	16	150	79	15	156	75	
Sifilis adquirida, (A51-A53)	-	31	19	2	16	30	
Sifilis congénita, (A50)	-	1	1	-	-	-	
Varicela, (B01)	129	922	922	191	1 170	1 028	
Hepatitis aguda tipo A, (B15)	11	142	101	11	145	132	
Diabetes mellitus insulino dependiente (Tipo I), (E10)	10	44	54	7	65	91	
Diabetes mellitus no insulino dependiente (Tipo II), (E11-E14)	211	1 708	2 560	398	1 980	2 735	
Hipertensión arterial, (I10-I15)	282	2 869	4 559	701	3 145	5 254	
Tumor maligno de mama, (C50)	3	1	62	5	4	60	
Tumor maligno del cuello del útero, (C53)	1		19	-		21	
Defectos del tubo neural, (Q00 y Q01)	-	-	-	-	<b>1</b>	-	

FUENTE: Sistema Único de Información para la Vigilancia Epidemiológica. Información preliminar. Procesó: DE.

CUADRO 3. Casos de Enfermedades Prevenibles por vacunación

MUNICIPIOS	Meningitis tuberculosa CIE-10ª REV. A17.0				Tétanos CIE-10ª REV. A34, A35			
	2013			2012	2013			2012
	Sem.	Acum.		Acum.	Sem.	Acum.		Acum.
		M	F			M	F	
Ahome	-	-	-	-	-	-	-	-
Angostura	-	-	-	-	-	-	-	-
Badiraguato	-	-	-	-	-	-	-	-
Choix	-	-	-	-	-	-	-	-
Concordia	-	-	-	-	-	-	-	-
Cosala	-	-	-	-	-	-	-	-
Culiacán	-	-	-	1	-	-	-	-
Elota	-	-	-	-	-	-	-	-
Escuinapa	-	-	-	-	-	-	-	-
El Fuerte	-	-	-	-	-	-	-	-
Guasave	-	-	-	-	-	-	-	-
Mazatlán	-	-	-	-	-	-	-	-
Mocorito	-	-	-	-	-	-	-	-
Navolato	-	-	-	-	-	-	-	-
El Rosario	-	-	-	-	-	-	-	-
S. Alvarado	-	-	-	-	-	-	-	-
San Ignacio	-	-	-	-	-	-	-	-
Sinaloa	-	-	-	-	-	-	-	-
<b>Total</b>	-	-	-	1	-	-	-	-

FUENTE: Sistema Único de Información para la Vigilancia Epidemiológica. Información preliminar. Procesó: DGE.





CUADRO 3.3 Casos por municipios de Enfermedades Prevenibles  
por Vacunación

MUNICIPIOS	Hepatitis aguda tipo B CIE-10ª REV. B16				Rubéola congénita CIE-10ª REV. P35.0			
	2013			2012	2013			2012
	Sem.	Acum.		Acum.	Sem.	Acum.		Acum.
		M	F			M	F	
Ahome	-	-	-	1	-	-	-	-
Angostura	-	-	-	-	-	-	-	-
Badiraguato	-	-	-	1	-	-	-	-
Choix	-	-	-	-	-	-	-	-
Concordia	-	-	-	-	-	-	-	-
Cosala	-	-	-	-	-	-	-	-
Culiacán	-	2	4	4	-	-	-	-
Elota	-	-	-	-	-	-	-	-
Escuinapa	-	-	-	-	-	-	-	-
El Fuerte	-	-	-	-	-	-	-	-
Guasave	-	1	1	-	-	-	-	-
Mazatlán	-	2	-	-	-	-	-	-
Mocorito	-	-	-	-	-	-	-	-
Navolato	-	-	-	-	-	-	-	-
El Rosario	-	-	-	-	-	-	-	-
S. Alvarado	-	-	-	-	-	-	-	-
San Ignacio	-	-	-	-	-	-	-	-
Sinaloa	-	-	-	-	-	-	-	-
<b>TOTAL</b>	-	5	5	6	-	-	-	-



CUADRO 4. Casos por municipios de Enfermedades Infecciosas y Parasitarias  
*del Aparato Digestivo*

MUNICIPIOS	Cólera CIE-10ª REV. A00				Fiebre tifoidea CIE-10ª REV. A01.0				Paratifoidea y otras salmonelosis CIE-10ª REV. A01.1-A02			
	2013			2012	2013			2012	2013			2012
	Sem.	Acum.		Acum.	Sem.	Acum.		Acum.	Sem.	Acum.		Acum.
		M	F			M	F			M	F	
Ahome	-	-	-	-	16	32	161	157	4	23	26	121
Angostura	-	-	-	-	8	47	138	213	4	4	8	29
Badiraguato	-	-	-	-	3	13	60	99	-	-	-	5
Choix	-	-	-	-	1	5	10	18	-	2	3	10
Concordia	-	-	-	-	3	37	68	170	-	1	-	19
Cosala	-	-	-	-	-	2	1	12	-	-	1	2
Culiacán	-	-	-	-	19	91	318	491	5	11	58	284
Elota	-	-	-	-	3	17	43	76	1	2	10	27
Escuinapa	-	-	-	-	7	22	74	68	1	-	6	19
El Fuerte	-	-	-	-	2	10	25	33	-	-	7	12
Guasave	-	-	-	-	20	92	195	485	4	42	81	337
Mazatlán	-	-	-	-	17	131	345	512	1	36	63	152
Mocorito	-	-	-	-	5	23	90	107	3	12	32	18
Navolato	-	-	-	-	8	29	98	107	1	3	19	83
El Rosario	-	-	-	-	1	7	47	56	-	1	-	5
S. Alvarado	-	-	-	-	6	41	112	140	2	8	18	82
San Ignacio	-	-	-	-	-	11	21	46	2	4	11	13
Sinaloa	-	-	-	-	8	25	106	183	-	7	17	8
<b>TOTAL</b>	-	-	-	-	127	635	1912	2973	28	156	360	1226

FUENTE: Sistema Único de Información para la Vigilancia Epidemiológica. Información preliminar. Procesó: DGE.

CUADRO 4.1 Casos por municipios de Enfermedades Infecciosas y Parasitarias  
*del Aparato Digestivo*

MUNICIPIOS	Shigelosis CIE-10 <sup>a</sup> REV. A03				Infección intestinal debida a virus y otros organismos, y las mal definidas CIE-10 <sup>a</sup> REV. A04, A08-A09			
	2013			2012	2013			2012
	Sem.	Acum.		Acum.	Sem.	Acum.		Acum.
		M	F			M	F	
Ahome	-	3	-	16	246	2 023	2 527	3 027
Angostura	-	-	-	2	104	616	808	696
Badiraguato	-	-	-	-	25	300	298	300
Choix	-	-	-	-	12	185	175	301
Concordia	-	-	-	2	22	264	322	404
Cosala	-	-	-	-	12	56	73	121
Culiacán	1	2	5	4	981	7 207	8 685	10 273
Elota	-	-	-	-	67	614	700	864
Escuinapa	-	4	-	2	90	798	998	651
El Fuerte	-	1	3	-	47	451	507	631
Guasave	-	1	-	4	305	2 154	2 509	3 210
Mazatlán	-	1	2	13	357	2 765	3 375	3 617
Mocorito	-	1	2	2	80	484	549	574
Navolato	-	6	3	12	97	1 111	1 305	2 481
El Rosario	-	-	-	3	101	452	559	354
S. Alvarado	-	-	-	-	41	280	316	430
San Ignacio	-	-	1	-	25	157	192	244
Sinaloa	1	-	1	1	116	498	653	631
<b>Total</b>	2	19	17	61	2 728	20 415	24 551	28 809

CUADRO 4.2 Casos por municipios de Enfermedades Infecciosas y Parasitarias  
del Aparato Digestivo

MUNICIPIOS	Intoxicación alimentaria bacteriana CIE-10ª REV. A05				Enfermedades infecciosas intestinales CIE-10ª REV. A01-A03, A04, A05, A06.1-A06.3, A06.9, A07.0-A07.2, A07.9, A08-A09			
	2013			2012	2013			2012
	Sem.	Acum.		Acum.	Sem.	Acum.		Acum.
		M	F			M	F	
Ahome	5	12	15	18	285	2 200	2 837	3 691
Angostura	-	-	1	9	117	700	987	1 040
Badiraguato	6	3	3	1	37	358	405	503
Choix	-	1	1	3	16	207	211	414
Concordia	3	14	21	36	31	357	457	734
Cosala	1	1	-	-	13	64	83	152
Culiacán	-	18	9	55	1 038	7 663	9 539	11 914
Elota	-	7	4	13	71	686	824	1 025
Escuinapa	-	18	17	17	104	893	1 171	896
El Fuerte	2	8	14	1	51	507	594	787
Guasave	-	5	4	19	340	2 479	3 042	4 785
Mazatlán	4	26	23	238	400	3 137	4 102	5 147
Mocorito	3	3	2	7	93	556	713	821
Navolato	-	1	1	5	126	1 299	1 625	3 012
El Rosario	-	8	5	11	107	514	686	603
S. Alvarado	-	-	-	1	52	358	507	681
San Ignacio	1	8	13	17	32	192	263	361
Sinaloa	-	-	1	4	132	568	829	909
<b>TOTAL</b>	25	133	134	455	3 045	22 738	28 875	37475

CUADRO 5. Casos por municipios de Enfermedades Infecciosas  
*del Aparato Respiratorio*

MUNICIPIOS	Tuberculosis respiratoria CIE-10ª REV. A15-A16				Infecciones respiratorias agudas CIE-10ª REV. J00-J06, J20, J21 excepto J02, J03.0			
	2013			2012	2013			2012
	Sem.	Acum.		Acum.	Sem.	Acum.		Acum.
		M	F			M	F	
Ahome	2	19	20	41	1 321	15 454	21 332	41 346
Angostura	-	-	-	-	302	3 424	4 478	8 070
Badiraguato	-	-	-	1	186	1 899	2 412	5 512
Choix	-	-	-	4	101	1 753	2 579	4 231
Concordia	-	1	1	-	165	1 724	2 376	5 220
Cosala	-	-	-	-	72	805	1 085	1 994
Culiacán	10	72	34	80	3 307	32 797	43 551	83 122
Elota	-	-	-	1	338	4 265	5 147	8 634
Escuinapa	-	-	4	8	569	4 356	5 644	8 490
El Fuerte	-	2	1	4	358	3 905	5 153	10 530
Guasave	-	14	7	27	1 567	17 184	24 051	48 019
Mazatlán	2	28	8	45	1 352	11 727	16 818	34 699
Mocorito	1	1	-	1	273	3 164	4 460	7 528
Navolato	-	6	1	8	855	9 375	11 890	22 807
El Rosario	-	2	-	2	251	2 300	3 140	6 570
S. Alvarado	1	2	3	3	250	3 163	4 522	8 291
San Ignacio	-	-	-	-	156	1 438	1 858	3 073
Sinaloa	-	3	-	6	351	3 989	5 804	10 923
<b>TOTAL</b>	16	150	79	231	11774	122722	166300	319059

CUADRO 5.1 Casos por municipios de Enfermedades Infecciosas del Aparato Respiratorio

MUNICIPIOS	Neumonías y bronconeumonías CIE-10ª REV. J12-J18 excepto J18.2				Influenza CIE-10ª REV. J10-J11			
	2013			2012	2013			2012
	Sem.	Acum.		Acum.	Sem.	Acum.		Acum.
		M	F			M	F	
Ahome	16	107	112	114	-	3	2	31
Angostura	-	8	7	8	-	-	-	2
Badiraguato	-	7	14	6	-	-	-	-
Choix	1	3	2	14	-	-	-	-
Concordia	3	28	43	17	-	-	-	-
Cosala	-	-	-	-	-	-	-	-
Culiacán	24	249	226	415	1	39	58	105
Elota	-	5	4	3	-	-	-	-
Escuinapa	5	39	40	38	2	1	1	2
El Fuerte	-	9	2	35	-	-	-	11
Guasave	6	41	46	139	-	9	14	78
Mazatlán	10	88	91	318	-	5	10	50
Mocorito	-	9	7	12	-	-	-	-
Navolato	3	12	4	22	-	-	3	2
El Rosario	-	4	8	16	-	-	-	2
S. Alvarado	-	2	-	9	-	-	-	1
San Ignacio	2	11	6	2	-	-	-	-
Sinaloa	-	3	14	8	-	-	-	-
<b>TOTAL</b>	<b>70</b>	<b>625</b>	<b>626</b>	<b>1176</b>	<b>3</b>	<b>57</b>	<b>88</b>	<b>284</b>

CUADRO 6. Casos por municipios de Enfermedades de transmisión sexual

MUNICIPIOS	Sífilis congénita CIE-10ª REV. A50				Sífilis adquirida CIE-10ª REV. A51-A53				Infección gonocócica genitourinaria CIE-10ª REV. A54.0-A54.2			
	2013			2012	2013			2012	2013			2012
	Sem.	Acum.		Acum.	Sem.	Acum.		Acum.	Sem.	Acum.		Acum.
		M	F			M	F			M	F	
Ahome	-	-	-	-	-	1	3	12	-	-	-	3
Angostura	-	-	-	-	-	-	-	-	-	-	-	-
Badiraguato	-	-	-	-	-	-	-	-	-	-	-	-
Choix	-	-	-	-	-	-	-	-	-	-	-	-
Concordia	-	-	-	-	-	-	-	-	-	-	-	-
Cosala	-	-	-	-	-	-	-	2	-	-	-	-
Culiacán	-	-	1	-	-	16	4	11	-	3	1	2
Elota	-	-	-	-	-	-	-	2	-	-	-	-
Escuinapa	-	-	-	-	-	1	-	1	-	1	-	3
El Fuerte	-	-	-	-	-	-	-	-	-	-	-	-
Guasave	-	1	-	-	-	3	4	-	-	-	-	-
Mazatlán	-	-	-	-	-	10	7	13	-	2	2	2
Mocorito	-	-	-	-	-	-	-	-	-	-	-	-
Navolato	-	-	-	-	-	-	1	-	-	2	-	-
El Rosario	-	-	-	-	-	-	-	5	-	-	-	-
S. Alvarado	-	-	-	-	-	-	-	-	-	-	-	-
San Ignacio	-	-	-	-	-	-	-	-	-	-	-	1
Sinaloa	-	-	-	-	-	-	-	-	-	-	-	-
<b>Total</b>	-	1	1	-	-	31	19	46	-	8	3	11

CUADRO 7. Casos por municipios de Enfermedades Trasmisibles por Vector, Paludismo por *P. falciparum* y Paludismo por *P. vivax*

MUNICIPIOS	Paludismo por <i>P. falciparum</i> CIE-10 <sup>a</sup> REV. B50				Paludismo por <i>P. vivax</i> CIE-10 <sup>a</sup> REV. B51			
	2013			2012	2013			2012
	Sem.	Acum.		Acum.	Sem.	Acum.		Acum.
		M	F			M	F	
Ahome	-	-	-	-	-	-	-	-
Angostura	-	-	-	-	-	-	-	-
Badiraguato	-	-	-	-	-	-	-	-
Choix	-	-	-	-	-	1	2	-
Concordia	-	-	-	-	-	-	-	-
Cosala	-	-	-	-	-	-	-	-
Culiacán	-	1	-	-	-	-	-	-
Elota	-	-	-	-	-	-	-	-
Escuinapa	-	-	-	-	-	-	-	-
El Fuerte	-	-	-	-	-	-	-	-
Guasave	-	-	-	-	-	-	-	-
Mazatlán	-	-	-	-	-	-	-	-
Mocorito	-	-	-	-	-	-	-	-
Navolato	-	-	-	-	-	-	-	-
El Rosario	-	-	-	-	-	-	-	-
S. Alvarado	-	-	-	-	-	-	-	-
San Ignacio	-	-	-	-	-	-	-	-
Sinaloa	-	-	-	-	-	-	-	2
<b>Total</b>	-	1	-	-	-	1	2	2

CUADRO 7.1 Casos por municipios de Enfermedades Trasmisibles por Vector

MUNICIPIOS	Fiebre por dengue CIE-10ª REV. A90				Fiebre hemorrágica por dengue CIE-10ª REV. A91			
	2013			2012	2013			2012
	En Estudio	Confirmados		Confir.	En Estudio	Confirmados		Confir.
	Sem.	M	F		Sem.	M	F	
Ahome	-	1	-	1	-	-	-	-
Angostura	-	-	-	1	-	-	-	-
Badiraguato	-	-	-	-	-	-	-	-
Choix	-	-	-	-	-	-	-	-
Concordia	1	-	-	-	-	-	-	-
Cosala	-	-	-	-	-	-	-	-
Culiacán	3	3	2	4	-	-	1	1
Elota	-	-	-	-	-	2	-	-
Escuinapa	1	3	10	1	-	-	-	-
El Fuerte	-	-	-	-	-	-	-	-
Guasave	-	-	-	1	-	-	-	-
Mazatlán	1	22	16	4	1	8	5	1
Mocorito	-	-	-	-	-	1	-	-
Navolato	-	-	-	-	-	-	-	-
El Rosario	1	-	-	-	-	-	-	-
S. Alvarado	-	-	-	1	-	1	-	-
San Ignacio	-	1	-	-	-	-	-	-
Sinaloa	-	-	-	-	-	-	-	-
<b>Total</b>	<b>7</b>	<b>30</b>	<b>28</b>	<b>13</b>	<b>1</b>	<b>12</b>	<b>6</b>	<b>2</b>



CUADRO 8. Casos por municipios de Enfermedades Zoonóticas

MUNICIPIOS	Brucelosis CIE-10ª REV. A23				Leptospirosis CIE-10ª REV. A27				Rabia CIE-10ª REV. A82			
	2013			2012	2013			2012	2013			2012
	Sem.	Acum.		Acum.	Sem.	Acum.		Acum.	Sem.	Acum.		Acum.
		M	F			M	F			M	F	
Ahome	4	12	16	20	-	1	1	-	-	-	-	-
Angostura	-	-	-	-	-	-	-	-	-	-	-	-
Badiraguato	-	-	-	-	-	-	-	-	-	-	-	-
Choix	-	2	3	2	-	-	-	-	-	-	-	-
Concordia	-	1	1	-	-	-	-	-	-	-	-	-
Cosala	-	-	-	-	-	-	-	-	-	-	-	-
Culiacán	-	3	3	3	-	5	1	1	-	-	-	-
Elota	-	-	-	-	-	-	-	-	-	-	-	-
Escuinapa	-	1	-	-	1	-	1	-	-	-	-	-
El Fuerte	-	2	1	9	-	-	-	-	-	-	-	-
Guasave	2	5	3	2	-	1	-	1	-	-	-	-
Mazatlán	-	-	4	1	-	-	-	-	-	-	-	-
Mocorito	-	-	-	-	-	-	-	-	-	-	-	-
Navolato	-	1	-	1	-	-	-	-	-	-	-	-
El Rosario	-	-	-	-	-	-	-	-	-	-	-	-
S. Alvarado	-	-	-	-	-	-	-	-	-	-	-	-
San Ignacio	-	-	-	-	-	-	-	-	-	-	-	-
Sinaloa	-	-	1	-	-	-	-	-	-	-	-	-
<b>Total</b>	6	27	32	38	1	7	3	2	-	-	-	-

CUADRO 9. Casos por municipios de Otras Enfermedades Exantemáticas

MUNICIPIOS	Escarlatina CIE-10ª REV. A38				Varicela CIE-10ª REV. B01				Enfermedad febril exantemática CIE-10ª REV. S/C			
	2013			2012	2013			2012	2013			2012
	Sem.	Acum.		Acum.	Sem.	Acum.		Acum.	Sem.	Acum.		Acum.
		M	F			M	F			M	F	
Ahome	-	-	-	3	10	120	119	345	-	4	2	5
Angostura	-	-	-	2	8	37	24	41	-	-	-	-
Badiraguato	-	-	-	-	2	11	12	19	-	-	-	-
Choix	-	1	1	-	-	2	6	20	-	-	-	-
Concordia	1	-	2	-	2	15	25	9	-	-	-	-
Cosala	-	-	-	-	-	1	3	28	-	-	-	-
Culiacán	-	1	-	2	40	292	257	654	-	11	3	7
Elota	-	-	-	-	4	44	24	112	-	-	1	-
Escuinapa	-	-	-	-	11	42	35	37	-	-	-	1
El Fuerte	-	-	-	-	-	12	14	84	-	-	-	1
Guasave	-	-	1	-	12	98	105	280	-	1	1	1
Mazatlán	-	1	-	-	16	109	103	189	-	1	1	4
Mocorito	-	4	-	2	3	25	33	82	-	-	-	-
Navolato	-	-	-	-	6	32	28	151	-	-	-	-
El Rosario	-	-	-	-	12	56	63	12	-	-	-	-
S. Alvarado	-	-	-	1	2	10	12	68	-	-	-	-
San Ignacio	-	-	-	-	-	7	-	13	-	-	-	-
Sinaloa	-	-	-	-	1	9	4	54	-	-	-	-
<b>TOTAL</b>	1	7	4	10	129	922	867	2198	-	17	8	19

CUADRO 10. Casos por municipios de Enfermedades Trasmisibles

MUNICIPIOS	Hepatitis aguda tipo A CIE-10ª REV. B15				Hepatitis tipo C CIE-10ª REV. B17.1,B18.2				SIDA CIE-10ª REV. B20-B24			
	2013			2012	2013			2012	2013			2012
	Sem.	Acum.		Acum.	Sem.	Acum.		Acum.	Sem.	Acum.		Acum.
		M	F			M	F			M	F	
Ahome	1	24	17	61	-	3	2	9	1	8	6	13
Angostura	-	3	1	3	-	-	-	-	-	1	1	-
Badiraguato	2	8	5	-	-	-	-	-	-	-	-	-
Choix	-	4	-	12	-	-	-	-	-	-	-	-
Concordia	-	-	-	2	-	-	-	-	-	-	-	-
Cosala	-	-	-	1	-	-	-	-	-	-	-	-
Culiacán	6	49	29	87	-	15	5	13	-	13	1	6
Elota	-	5	3	7	-	-	-	-	-	-	-	-
Escuinapa	-	1	1	4	-	-	-	-	-	1	-	3
El Fuerte	-	17	9	10	-	-	-	-	-	-	-	-
Guasave	1	13	10	39	-	3	1	2	-	-	-	-
Mazatlán	-	8	10	26	-	3	4	5	-	9	4	15
Mocorito	-	2	6	6	-	-	-	-	-	-	-	-
Navolato	1	2	5	6	-	-	-	-	-	-	-	-
El Rosario	-	2	2	8	-	-	-	-	-	-	-	-
S. Alvarado	-	-	1	3	-	1	-	-	-	-	-	-
San Ignacio	-	-	-	-	-	-	-	-	-	-	-	-
Sinaloa	-	4	2	2	-	-	-	-	-	-	-	-
<b>TOTAL</b>	11	142	101	277	-	25	12	29	1	32	12	37

CUADRO 10.1 Casos por municipios de Enfermedades Trasmisibles

MUNICIPIOS	Conjuntivitis hemorrágica epidémica CIE-10ª REV. B30.3				Meningitis meningocócica CIE-10ª REV. A 39.0				Meningitis CIE-10ª REV. G00-G03 excepto A17.0, A39.0			
	2013			2012	2013			2012	2013			2012
	Sem.	Acum.		Acum.	Sem.	Acum.		Acum.	Sem.	Acum.		Acum.
		M	F			M	F			M	F	
Ahome	-	-	-	-	-	-	-	-	-	-	-	4
Angostura	-	-	-	-	-	-	-	-	-	-	-	-
Badiraguato	-	-	-	-	-	-	-	-	-	-	-	-
Choix	-	-	-	-	-	-	-	-	-	-	-	-
Concordia	-	-	-	-	-	-	-	-	-	-	-	-
Cosala	-	-	-	-	-	-	-	-	-	-	-	-
Culiacán	-	-	-	-	-	-	-	-	-	1	2	6
Elota	-	-	-	-	-	-	-	-	-	-	-	-
Escuinapa	-	-	-	-	-	-	-	-	-	-	-	-
El Fuerte	-	-	-	-	-	-	-	-	-	-	2	-
Guasave	-	-	-	-	-	-	-	-	-	-	1	-
Mazatlán	-	-	-	-	-	-	-	-	-	-	-	2
Mocorito	-	-	-	-	-	-	-	-	-	-	-	1
Navolato	-	-	-	-	-	-	-	-	-	-	-	-
El Rosario	-	-	-	-	-	-	-	-	-	-	-	-
S. Alvarado	-	-	-	-	-	-	-	-	-	-	-	-
San Ignacio	-	-	-	-	-	-	-	-	-	-	-	-
Sinaloa	-	-	-	-	-	-	-	-	-	-	-	-
<b>Total</b>	-	-	-	-	-	-	-	-	-	1	5	13

CUADRO 10.2 Casos por municipios de Enfermedades Trasmisibles

MUNICIPIOS	Parálisis flácida aguda CIE-10ª REV. S/C				Infección asintomática por VIH CIE-10ª REV. Z21			
	2013			2012	2013			2012
	Sem.	Acum.		Acum.	Sem.	Acum.		Acum.
		M	F			M	F	
Ahome	-	-	-	-	-	-	-	2
Angostura	-	-	-	-	-	-	-	-
Badiraguato	-	-	-	-	-	-	-	-
Choix	-	-	-	-	-	-	-	-
Concordia	-	-	-	-	-	-	-	-
Cosala	-	-	-	-	-	-	-	-
Culiacán	-	1	1	1	2	10	2	17
Elota	-	-	-	-	-	-	-	-
Escuinapa	-	-	-	-	-	1	1	1
El Fuerte	-	-	-	1	-	-	-	-
Guasave	-	-	-	-	1	2	2	1
Mazatlán	-	-	-	1	-	22	2	7
Mocorito	-	-	-	-	-	-	-	-
Navolato	-	-	-	-	-	-	-	-
El Rosario	-	-	-	-	-	-	-	-
S. Alvarado	-	-	-	-	-	1	-	1
San Ignacio	-	-	-	-	-	-	-	-
Sinaloa	-	-	-	-	-	-	-	-
<b>TOTAL</b>	-	1	1	3	3	36	7	29

CUADRO 11. Casos por municipios de Enfermedades no Trasmisibles

MUNICIPIOS	Fiebre reumática aguda CIE-10ª REV. I00-I02				Intoxicación por plaguicidas CIE-10ª REV. T60			
	2013			2012	2013			2012
	Sem.	Acum.		Acum.	Sem.	Acum.		Acum.
		M	F			M	F	
Ahome	-	-	2	1	-	2	-	5
Angostura	-	-	-	-	-	-	-	-
Badiraguato	-	-	-	-	-	-	-	1
Choix	-	-	-	-	-	1	-	-
Concordia	-	-	-	-	-	-	-	5
Cosala	-	-	-	-	-	-	-	-
Culiacán	-	-	2	2	-	6	3	3
Elota	-	-	-	-	-	1	1	4
Escuinapa	-	-	-	1	-	4	-	-
El Fuerte	-	-	-	1	-	1	-	2
Guasave	-	-	-	-	-	2	1	3
Mazatlán	-	-	-	4	-	4	1	1
Mocorito	-	2	-	-	-	-	-	-
Navolato	-	1	-	2	38	22	16	-
El Rosario	-	1	-	1	2	17	2	19
S. Alvarado	-	-	1	-	-	-	-	-
San Ignacio	-	-	-	1	-	-	-	-
Sinaloa	-	1	-	1	1	1	-	2
<b>Total</b>	-	5	5	14	41	61	24	45

CUADRO 11.1 Casos por municipios de Enfermedades no Trasmisibles

MUNICIPIOS	Intoxicación por animales venenosos CIE-10ª REV. T63 (excepto T63.2) X21, X23, X27				Intoxicación por veneno de escorpión CIE-10ª REV. T63.2, X22			
	2013			2012	2013			2012
	Sem.	Acum.		Acum.	Sem.	Acum.		Acum.
		M	F			M	F	
Ahome	1	23	20	32	-	-	3	4
Angostura	4	18	6	17	3	2	6	11
Badiraguato	-	6	3	2	3	5	9	6
Choix	-	2	4	2	-	6	12	8
Concordia	-	1	4	8	2	36	59	78
Cosala	-	-	-	-	-	3	2	8
Culiacán	11	74	62	107	20	116	127	153
Elota	8	20	14	15	-	13	16	24
Escuinapa	1	5	9	12	4	46	58	94
El Fuerte	-	2	9	7	2	4	5	18
Guasave	5	14	17	43	12	18	22	49
Mazatlán	5	29	34	125	19	161	192	291
Mocorito	-	6	5	4	2	5	7	6
Navolato	2	15	15	37	1	6	4	21
El Rosario	2	8	3	15	22	113	108	200
S. Alvarado	1	1	5	10	-	3	2	5
San Ignacio	-	8	3	-	3	15	18	40
Sinaloa	1	4	3	7	5	12	16	52
<b>TOTAL</b>	41	236	216	443	98	564	666	1068

CUADRO 12. Casos por municipios de Accidentes

MUNICIPIOS	Mordeduras por perro CIE-10 <sup>a</sup> REV. W54				Mordeduras por otros mamíferos CIE-10 <sup>a</sup> REV. W55				Mordeduras por serpiente CIE-10 <sup>a</sup> REV. X20			
	2013			2012	2013			2012	2013			2012
	Sem.	Acum.		Acum.	Sem.	Acum.		Acum.	Sem.	Acum.		Acum.
		M	F			M	F			M	F	
Ahome	7	22	19	55	-	1	2	9	-	-	-	-
Angostura	-	-	-	2	-	-	-	-	-	-	-	-
Badiraguato	-	6	3	10	-	-	-	1	-	4	-	-
Choix	-	1	4	7	-	2	-	2	-	-	-	-
Concordia	-	4	-	4	-	-	2	1	-	-	-	-
Cosala	-	2	-	1	-	-	-	-	-	-	-	-
Culiacán	2	56	36	199	2	6	11	37	1	2	-	-
Elota	1	4	4	2	-	-	-	1	-	-	-	-
Escuinapa	-	13	7	18	-	-	2	2	-	1	-	-
El Fuerte	-	14	4	17	-	-	-	3	-	-	-	-
Guasave	-	36	18	53	-	2	-	1	-	-	-	-
Mazatlán	5	44	36	112	1	9	3	2	-	-	2	4
Mocorito	-	2	-	1	-	-	-	1	-	-	-	-
Navolato	1	4	5	11	-	-	-	1	-	-	-	-
El Rosario	-	4	6	26	-	-	2	2	-	-	1	-
S. Alvarado	-	2	-	3	-	-	-	-	-	-	-	-
San Ignacio	-	1	1	6	-	-	-	-	-	-	-	-
Sinaloa	-	8	2	7	-	-	-	-	-	-	-	-
<b>TOTAL</b>	16	223	145	534	3	20	22	63	1	7	3	4

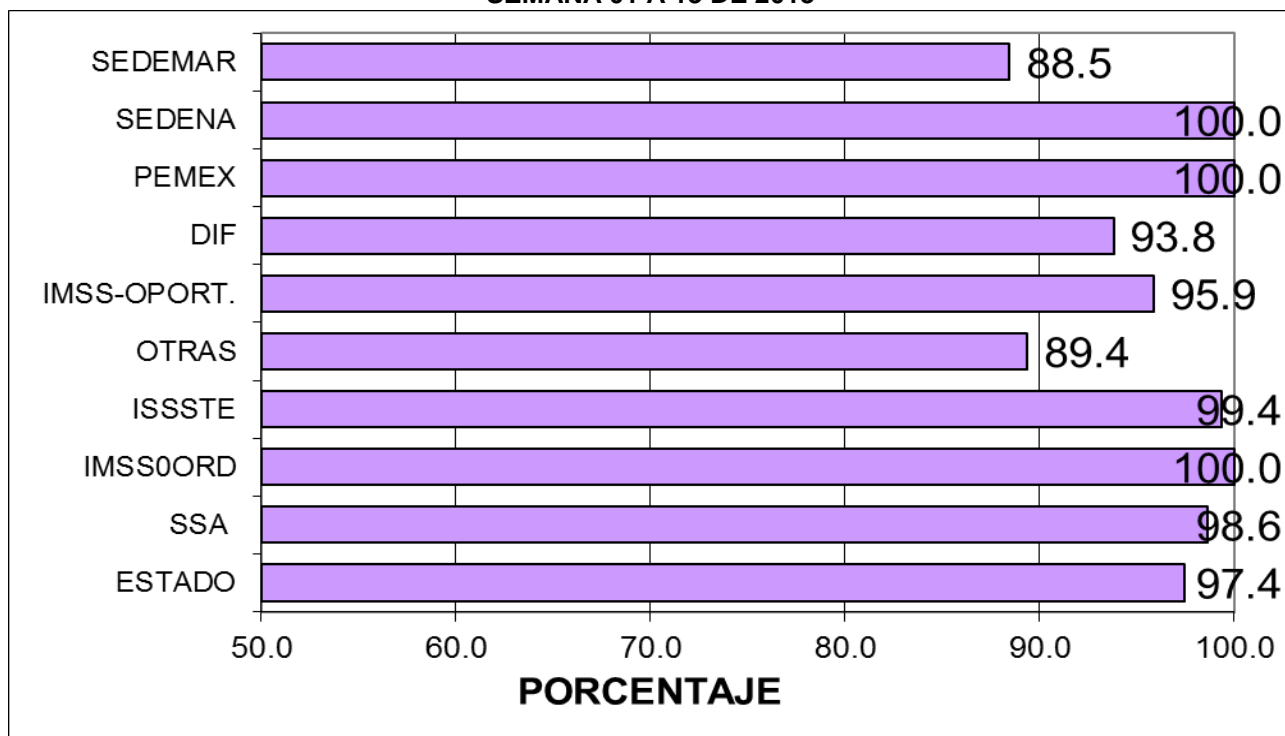


CUADRO 12.1 Casos por municipios de Defectos del Tubo Neural

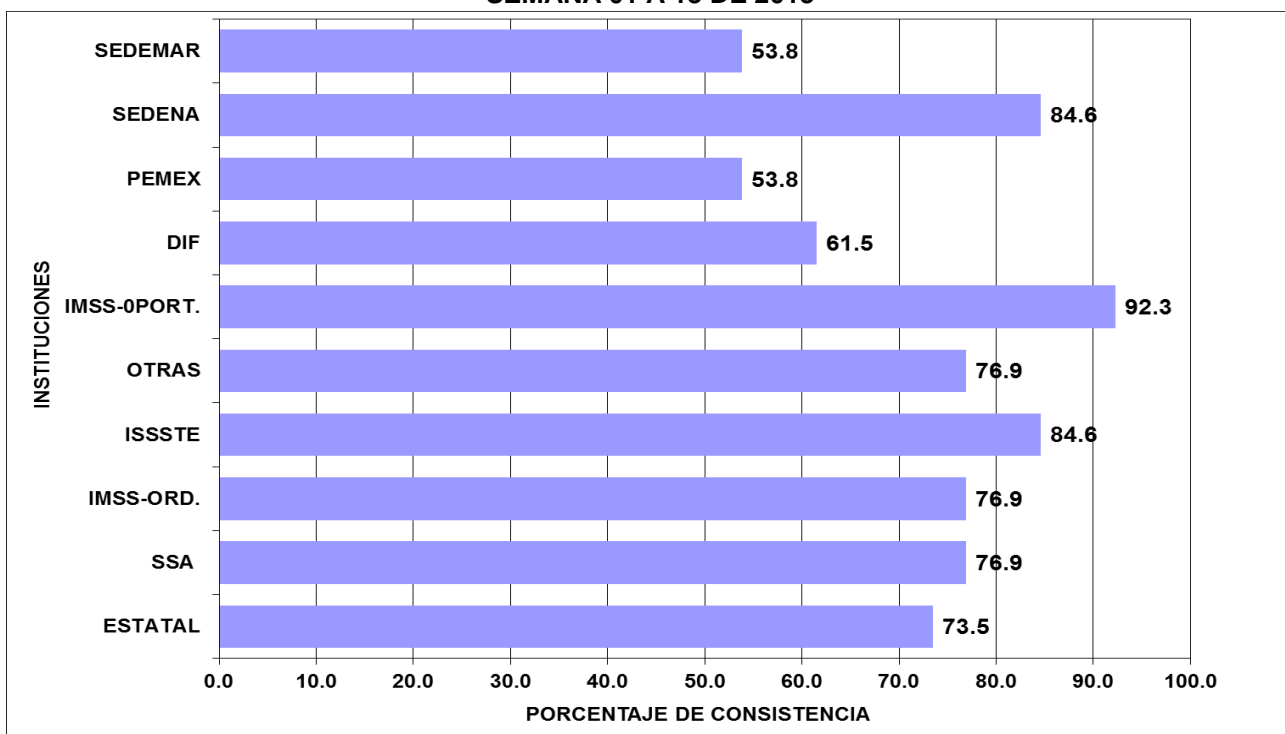
MUNICIPIOS	Anencefalia CIE-10ª REV. Q00				Defectos del tubo neural CIE-10ª REV. Q01			
	2013			2012	2013			2012
	Sem.	Acum.		Acum.	Sem.	Acum.		Acum.
		M	F			M	F	
Ahome	-	-	-	-	-	-	-	-
Angostura	-	-	-	-	-	-	-	-
Badiraguato	-	-	-	-	-	-	-	-
Choix	-	-	-	-	-	-	-	-
Concordia	-	-	-	-	-	-	-	-
Cosala	-	-	-	-	-	-	-	-
Culiacán	-	-	-	-	-	-	-	-
Elota	-	-	-	-	-	-	-	-
Escuinapa	-	-	-	-	-	-	-	-
El Fuerte	-	-	-	-	-	-	-	-
Guasave	-	-	-	-	-	-	-	-
Mazatlán	-	-	-	-	-	-	-	-
Mocorito	-	-	-	1	-	-	-	-
Navolato	-	-	-	-	-	-	-	-
El Rosario	-	-	-	-	-	-	-	-
S. Alvarado	-	-	-	-	-	-	-	-
San Ignacio	-	-	-	-	-	-	-	-
Sinaloa	-	-	-	-	-	-	-	-
<b>Total</b>	-	-	-	1	-	-	-	-



**GRAFICO DE COBERTURA OPORTUNA DE NOTIFICACION SEMANAL POR INSTITUCIONES,  
SEMANA 01 A 13 DE 2013**



**GRAFICO DE CONSISTENCIA DE NOTIFICACION SEMANAL POR INSTITUCIONES,  
SEMANA 01 A 13 DE 2013**



# SISTEMA ESTATAL DE VIGILANCIA EPIDEMIOLÓGICA

## DIRECTORIO

Dr. Ernesto Echeverría Aispuro  
SECRETARIO DE SALUD

Dr. Julio Cesar Quintero Ledezma  
SUBSECRETARIO DE SALUD  
PUBLICA

Lic. María Alejandra Gil Alvarez  
DIRECTORA ADMINISTRATIVA

Dr. Alvaro M. Acosta Padilla  
DIRECTOR DE PREVENCIÓN Y PROMOCIÓN  
DE LA SALUD

Dr. José Humberto Valle Guerrero  
SUBDIRECTOR DE VIGILANCIA  
EPIDEMIOLÓGICA

L. I. Lourdes Armenta Lindoro  
DIRECTORA DE TECNOLOGÍAS  
DE LA SALUD

L. I. Lourdes C. Chaidez Ochoa  
JEFE DEL DEPTO. DE APOYO A USUARIOS

PROCESAMIENTO DE LA INFORMACIÓN  
Y DISEÑO

Dr. Carlos Robles Talavera

COLABORADORES

**SECRETARIA DE SALUD:**

Dr. José Humberto Valle Guerrero

Dr. Camilo A. Esquerro Aldana

Dr. José Pablo Güémez Alvarez

Dr. Carlos Robles Talavera

Dr. David Zamora Valdez

Dr. Jesús Ramón Delgado Lugo

Dr. Rubén Shinagawa Acosta

**SECTOR SALUD:**

Dra. Orietta del Carmen Ríos Román (IMSS)

Dr. Juan José Villalobos Rodelo (ISSSTE)

Dr. Daniel Jacobo Yamada IMSS-OP

Dr. Jorge A. Inzunza Felix (IMSS\_OP)

Dra. Ma. Lourdes Gutierrez Gaxiola (DIF)

Notificación de los Eventos Emergentes con Impacto Epidemiológico al (01 66 7) 7 59 25 29

E-mail: [epidesin@yahoo.com.mx](mailto:epidesin@yahoo.com.mx)

