



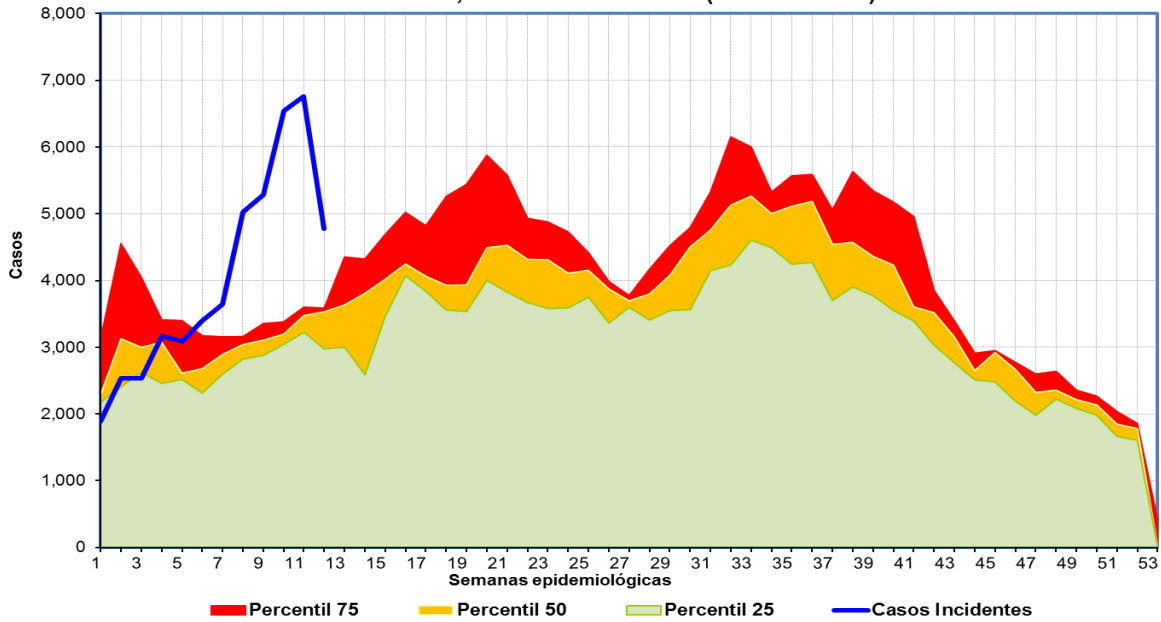
Boletín Epidemiológico

COMITÉ ESTATAL DE VIGILANCIA EPIDEMIOLÓGICA

Número 12 Volumen 6 Semana 12 (HASTA EL 23 DE MARZO DEL 2013)

CONTENIDO	PAGINA
* Canal Endémico EDA's - IRA's	Pág. 2
* Enfermedades de Notificación Inmediata	Pág. 3
* Enfermedades de Notificación Semanal	Pág. 4
* Enfermedades Prevenibles por Vacunación	Pág. 5
* Enfermedades Infecciosas y Parasitarias del Aparato Digestivo	Pág. 9
* Enfermedades Infecciosas del Aparato Respiratorio	Pág. 12
* Enfermedades de Transmisión Sexual	Pág. 14
* Enfermedades Transmisibles por Vector	Pág. 15
* Enfermedades Zoonóticas	Pág. 17
* Otras Enfermedades Exantemáticas	Pág. 18
* Enfermedades Transmisibles	Pág. 19
* Enfermedades no Transmisibles	Pág. 22
* Accidentes	Pág. 24
* Defectos de Tubo Neural	Pág. 25
* Coberturas Estatales	Pág. 27
* Directorio	Pág. 28

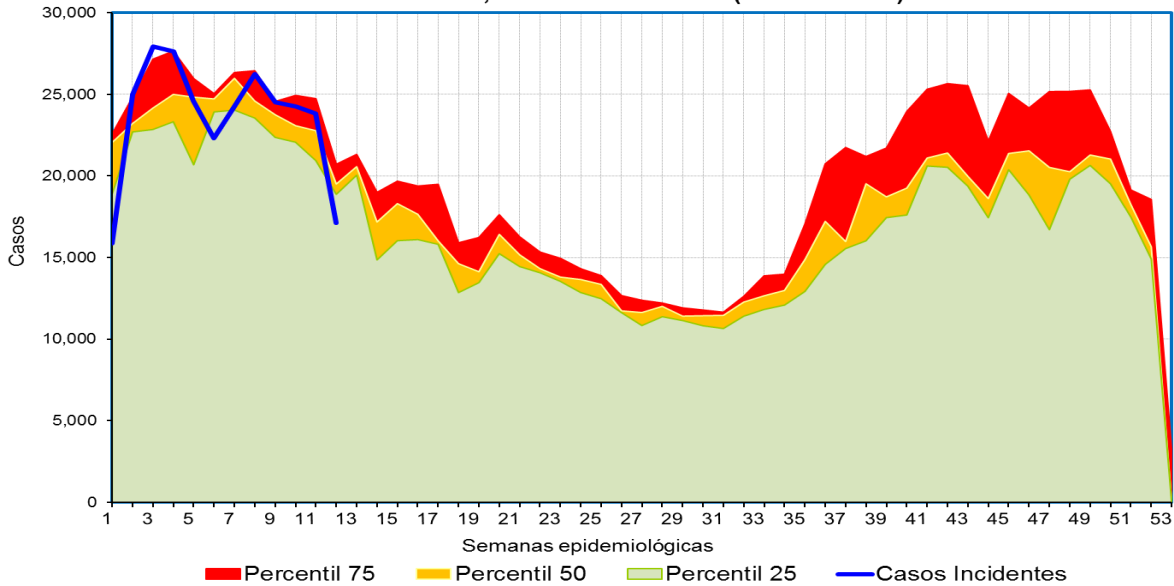
**CANAL ENDEMICO DE ENFERMEDADES DIARREICAS AGUDAS (EDA's)
EN SINALOA, HASTA LA SEM. 12 (23-MAR-2013)**



Fuente: SINAVE/SUAVE/Epidemiología Sinaloa

Se observa un descenso franco de las Enfermedades Diarreicas Agudas (EDA's), ubicandose aún en zona de epidemia. Esta disminución se relaciona con la temporada vacacional. Por lo que se continúa con las medidas de promoción de la salud y avisos a las unidades de salud para que notifique brotes.

**CANAL ENDEMICO DE INFECCIONES RESPIRATORIAS AGUDAS (IRA's)
EN SINALOA, HASTA LA SEM. 12 (23-MAR-2013)**



Fuente: SINAVE/SUAVE/Epidemiología Estatal

Las Infecciones Respiratorias Agudas (IRA's) durante las semanas 12 presentaron un descenso importante, atribuido a las vacaciones de semana santa.

CUADRO 1. Casos nuevos de enfermedades de notificación inmediata

Enfermedad	2013			2012			Mediana Sem
	Sem	Acum.		Sem	Acum.		
		M	F		M	F	
Cólera, (A00)	-	-	-	-	-	-	
Parálisis flácida aguda, (S/C)	-	1	1	-	1	2	
Poliomielitis aguda, (A80)	-	-	-	-	-	-	
Difteria, (A36)	-	-	-	-	-	-	
Enfermedad febril exantemática, (S/C)	3	17	8	1	6	11	
Sarampión, (B05)	-	-	-	-	-	-	
Síndrome coqueluchoide, (S/C)	3	-	18	2	10	10	
Tos ferina, (A37)	-	-	-	-	-	-	
Tétanos neonatal, (A33)	-	-	-	-	-	-	
Tétanos, (A34, A35)	-	-	-	-	-	-	
Rabia, (A82)	-	-	-	-	-	-	
Fiebre por dengue, (A90) *	1	27	28	-	6	6	
Fiebre hemorrágica por dengue, (A91) *	1	12	6	-	2	-	
Paludismo por plasmodium falciparum, (B50)	-	1	-	-	-	-	
Tuberculosis meningea, (A17.0) **	-	-	-	-	-	-	
Meningitis meningocócica, (A39.0)	-	-	-	-	-	-	
Fiebre del Oeste del Nilo, (A92.3)	-	-	-	-	-	-	

FUENTE: Sistema Único de Información para la Vigilancia Epidemiológica. *Información preliminar.*

* Casos confirmados por LESP.

** Incluye casos de todas las edades.

Nota: Algunos casos de 2011 aún falta su confirmación.

CUADRO 2. Casos nuevos de enfermedades de notificación semanal

Enfermedad	2013			2012			Mediana Sem
	En la semana	Acum.		En la semana	Acum.		
		M	F		M	F	
Infecciones intestinales por otros organismos y las mal definidas, (A04, A08-A09)	4 297	19 157	23 001	2 940	11 465	14 261	
Infecciones respiratorias agudas, (J00-J06, J20, J21 excepto J02.0 y J03.0)	16 668	117 639	159 477	20 237	128 669	170 870	
Hepatitis B, (B16)	-	5	5	-	3	3	
Paludismo por plasmodium vivax, (B51)	1	1	2	-	-	1	
Tuberculosis respiratoria, (A15-A16)	12	140	73	18	143	73	
Sifilis adquirida, (A51-A53)	1	31	19	2	16	28	
Sifilis congénita, (A50)	-	1	1	-	-	-	
Varicela, (B01)	167	846	846	187	1 069	938	
Hepatitis aguda tipo A, (B15)	13	138	94	23	140	126	
Diabetes mellitus insulino dependiente (Tipo I), (E10)	9	38	50	26	63	86	
Diabetes mellitus no insulino dependiente (Tipo II), (E11-E14)	321	1 617	2 435	310	1 830	2 487	
Hipertensión arterial, (I10-I15)	490	2 745	4 374	557	2 881	4 817	
Tumor maligno de mama, (C50)	11	1	59	1	4	55	
Tumor maligno del cuello del útero, (C53)	3		18	1		21	
Defectos del tubo neural, (Q00 y Q01)	-	-	-	-	1	-	

FUENTE: Sistema Único de Información para la Vigilancia Epidemiológica. Información preliminar. Procesó: DE.

CUADRO 3. Casos de Enfermedades Prevenibles por vacunación

MUNICIPIOS	Meningitis tuberculosa CIE-10ª REV. A17.0				Tétanos CIE-10ª REV. A34, A35			
	2013			2012	2013			2012
	Sem.	Acum.		Acum.	Sem.	Acum.		Acum.
		M	F			M	F	
Ahome	-	-	-	-	-	-	-	-
Angostura	-	-	-	-	-	-	-	-
Badiraguato	-	-	-	-	-	-	-	-
Choix	-	-	-	-	-	-	-	-
Concordia	-	-	-	-	-	-	-	-
Cosala	-	-	-	-	-	-	-	-
Culiacán	-	-	-	-	-	-	-	-
Elota	-	-	-	-	-	-	-	-
Escuinapa	-	-	-	-	-	-	-	-
El Fuerte	-	-	-	-	-	-	-	-
Guasave	-	-	-	-	-	-	-	-
Mazatlán	-	-	-	-	-	-	-	-
Mocorito	-	-	-	-	-	-	-	-
Navolato	-	-	-	-	-	-	-	-
El Rosario	-	-	-	-	-	-	-	-
S. Alvarado	-	-	-	-	-	-	-	-
San Ignacio	-	-	-	-	-	-	-	-
Sinaloa	-	-	-	-	-	-	-	-
Total	-	-	-	-	-	-	-	-

FUENTE: Sistema Único de Información para la Vigilancia Epidemiológica. Información preliminar. Procesó: DGE.

CUADRO 3.3 Casos por municipios de Enfermedades Prevenibles
por Vacunación

MUNICIPIOS	Hepatitis aguda tipo B CIE-10ª REV. B16				Rubéola congénita CIE-10ª REV. P35.0			
	2013			2012	2013			2012
	Sem.	Acum.		Acum.	Sem.	Acum.		Acum.
		M	F			M	F	
Ahome	-	-	-	1	-	-	-	-
Angostura	-	-	-	-	-	-	-	-
Badiraguato	-	-	-	1	-	-	-	-
Choix	-	-	-	-	-	-	-	-
Concordia	-	-	-	-	-	-	-	-
Cosala	-	-	-	-	-	-	-	-
Culiacán	-	2	4	4	-	-	-	-
Elota	-	-	-	-	-	-	-	-
Escuinapa	-	-	-	-	-	-	-	-
El Fuerte	-	-	-	-	-	-	-	-
Guasave	-	1	1	-	-	-	-	-
Mazatlán	-	2	-	-	-	-	-	-
Mocorito	-	-	-	-	-	-	-	-
Navolato	-	-	-	-	-	-	-	-
El Rosario	-	-	-	-	-	-	-	-
S. Alvarado	-	-	-	-	-	-	-	-
San Ignacio	-	-	-	-	-	-	-	-
Sinaloa	-	-	-	-	-	-	-	-
TOTAL	-	5	5	6	-	-	-	-

CUADRO 4. Casos por municipios de Enfermedades Infecciosas y Parasitarias
del Aparato Digestivo

MUNICIPIOS	Cólera CIE-10ª REV. A00				Fiebre tifoidea CIE-10ª REV. A01.0				Paratifoidea y otras salmonelosis CIE-10ª REV. A01.1-A02			
	2013			2012	2013			2012	2013			2012
	Sem.	Acum.		Acum.	Sem.	Acum.		Acum.	Sem.	Acum.		Acum.
		M	F			M	F			M	F	
Ahome	-	-	-	-	10	31	146	132	8	23	22	112
Angostura	-	-	-	-	13	47	130	198	2	2	6	28
Badiraguato	-	-	-	-	9	13	57	93	-	-	-	5
Choix	-	-	-	-	2	4	10	17	-	2	3	10
Concordia	-	-	-	-	6	36	66	167	-	1	-	17
Cosala	-	-	-	-	1	2	1	11	-	-	1	2
Culiacán	-	-	-	-	19	87	303	459	4	9	55	261
Elota	-	-	-	-	5	15	42	73	-	2	9	24
Escuinapa	-	-	-	-	7	21	68	61	-	-	5	14
El Fuerte	-	-	-	-	4	10	23	33	1	-	7	11
Guasave	-	-	-	-	9	85	182	440	13	40	79	310
Mazatlán	-	-	-	-	27	126	328	479	5	35	63	141
Mocorito	-	-	-	-	15	22	86	101	6	12	29	17
Navolato	-	-	-	-	15	28	91	96	2	3	18	79
El Rosario	-	-	-	-	2	7	46	55	-	1	-	5
S. Alvarado	-	-	-	-	5	41	106	132	2	6	18	73
San Ignacio	-	-	-	-	2	11	21	42	1	3	10	13
Sinaloa	-	-	-	-	14	25	98	163	1	7	17	7
TOTAL	-	-	-	-	165	611	1804	2752	45	146	342	1129

FUENTE: Sistema Único de Información para la Vigilancia Epidemiológica. Información preliminar. Procesó: DGE.

CUADRO 4.1 Casos por municipios de Enfermedades Infecciosas y Parasitarias
del Aparato Digestivo

MUNICIPIOS	Shigelosis CIE-10 ^a REV. A03				Infección intestinal debida a virus y otros organismos, y las mal definidas CIE-10 ^a REV. A04, A08-A09			
	2013			2012	2013			2012
	Sem.	Acum.		Acum.	Sem.	Acum.		Acum.
		M	F			M	F	
Ahome	1	3	-	16	437	1 916	2 388	2 726
Angostura	-	-	-	2	158	569	751	640
Badiraguato	-	-	-	-	96	291	282	284
Choix	-	-	-	-	30	178	170	282
Concordia	-	-	-	2	65	252	312	347
Cosala	-	-	-	-	18	52	65	110
Culiacán	2	2	4	4	1 507	6 759	8 142	9 117
Elota	-	-	-	-	79	576	671	733
Escuinapa	1	4	-	2	107	765	941	608
El Fuerte	-	1	3	-	107	426	485	568
Guasave	-	1	-	4	664	2 012	2 346	2 863
Mazatlán	-	1	2	13	377	2 595	3 119	3 193
Mocorito	-	1	2	2	121	443	510	516
Navolato	1	6	3	12	167	1 063	1 256	2 243
El Rosario	-	-	-	1	105	405	505	301
S. Alvarado	-	-	-	-	74	262	293	394
San Ignacio	-	-	1	-	36	146	177	222
Sinaloa	-	-	-	1	149	447	588	579
Total	5	19	15	59	4 297	19 157	23 001	25 726

CUADRO 4.2 Casos por municipios de Enfermedades Infecciosas y Parasitarias
del Aparato Digestivo

MUNICIPIOS	Intoxicación alimentaria bacteriana CIE-10ª REV. A05				Enfermedades infecciosas intestinales CIE-10ª REV. A01-A03, A04, A05, A06.1-A06.3, A06.9, A07.0-A07.2, A07.9, A08-A09			
	2013			2012	2013			2012
	Sem.	Acum.		Acum.	Sem.	Acum.		Acum.
		M	F			M	F	
Ahome	4	10	12	16	478	2 085	2 667	3 320
Angostura	-	-	1	8	182	650	920	960
Badiraguato	-	-	-	1	108	344	382	475
Choix	-	1	1	3	32	198	204	386
Concordia	5	13	19	35	79	343	440	661
Cosala	-	-	-	-	23	59	75	139
Culiacán	1	18	9	46	1 581	7 195	8 959	10 633
Elota	1	7	4	13	85	646	793	885
Escuinapa	3	18	17	15	128	858	1 102	822
El Fuerte	4	6	14	1	122	480	570	721
Guasave	-	5	4	16	718	2 325	2 856	4 312
Mazatlán	2	23	20	232	445	2 952	3 809	4 590
Mocorito	-	1	1	7	144	511	665	745
Navolato	-	1	1	4	207	1 240	1 558	2 729
El Rosario	2	8	5	9	119	464	629	522
S. Alvarado	-	-	-	1	88	337	476	625
San Ignacio	-	7	13	15	40	178	244	330
Sinaloa	-	-	1	4	166	511	754	833
TOTAL	22	118	122	426	4 745	21 376	27 103	33688

CUADRO 5. Casos por municipios de Enfermedades Infecciosas
del Aparato Respiratorio

MUNICIPIOS	Tuberculosis respiratoria CIE-10ª REV. A15-A16				Infecciones respiratorias agudas CIE-10ª REV. J00-J06, J20, J21 excepto J02, J03.0			
	2013			2012	2013			2012
	Sem.	Acum.		Acum.	Sem.	Acum.		Acum.
		M	F			M	F	
Ahome	-	18	19	39	2 113	14 901	20 564	38 807
Angostura	-	-	-	-	413	3 314	4 286	7 625
Badiraguato	-	-	-	1	455	1 826	2 299	5 303
Choix	-	-	-	4	371	1 705	2 526	4 031
Concordia	-	1	1	-	319	1 658	2 277	4 884
Cosala	-	-	-	-	143	773	1 045	1 887
Culiacán	7	65	31	71	4 067	31 357	41 677	77 662
Elota	-	-	-	1	375	4 121	4 953	8 073
Escuinapa	-	-	4	8	693	4 102	5 329	7 915
El Fuerte	-	2	1	3	612	3 753	4 947	9 926
Guasave	1	14	7	27	2 311	16 504	23 164	45 090
Mazatlán	2	28	6	44	1 691	11 125	15 947	32 482
Mocorito	-	-	-	1	402	3 038	4 313	7 016
Navolato	1	6	1	8	1 192	9 011	11 399	21 538
El Rosario	-	2	-	2	361	2 182	3 007	6 196
S. Alvarado	1	1	3	3	388	3 058	4 377	7 780
San Ignacio	-	-	-	-	191	1 367	1 769	2 919
Sinaloa	-	3	-	4	571	3 844	5 598	10 405
TOTAL	12	140	73	216	16668	117639	159477	299539

CUADRO 5.1 Casos por municipios de Enfermedades Infecciosas
del Aparato Respiratorio

MUNICIPIOS	Neumonías y bronconeumonías CIE-10ª REV. J12-J18 excepto J18.2				Influenza CIE-10ª REV. J10-J11			
	2013			2012	2013			2012
	Sem.	Acum.		Acum.	Sem.	Acum.		Acum.
		M	F			M	F	
Ahome	14	102	101	104	-	3	2	31
Angostura	-	8	7	5	-	-	-	2
Badiraguato	1	7	14	6	-	-	-	-
Choix	-	2	2	13	-	-	-	-
Concordia	4	25	43	13	-	-	-	-
Cosala	-	-	-	-	-	-	-	-
Culiacán	42	237	214	393	-	39	57	104
Elota	-	5	4	3	-	-	-	-
Escuinapa	9	37	37	36	-	-	-	2
El Fuerte	-	9	2	34	-	-	-	11
Guasave	13	37	44	130	2	9	14	74
Mazatlán	5	86	83	297	-	5	10	47
Mocorito	-	9	7	11	-	-	-	-
Navolato	1	10	3	17	-	-	3	2
El Rosario	-	4	8	14	-	-	-	2
S. Alvarado	-	2	-	8	-	-	-	1
San Ignacio	-	10	5	2	-	-	-	-
Sinaloa	-	3	14	8	-	-	-	-
TOTAL	89	593	588	1094	2	56	86	276

CUADRO 6. Casos por municipios de Enfermedades de transmisión sexual

MUNICIPIOS	Sífilis congénita CIE-10ª REV. A50				Sífilis adquirida CIE-10ª REV. A51-A53				Infección gonocócica genitourinaria CIE-10ª REV. A54.0-A54.2			
	2013			2012	2013			2012	2013			2012
	Sem.	Acum.		Acum.	Sem.	Acum.		Acum.	Sem.	Acum.		Acum.
		M	F			M	F			M	F	
Ahome	-	-	-	-	1	1	3	12	-	-	-	3
Angostura	-	-	-	-	-	-	-	-	-	-	-	-
Badiraguato	-	-	-	-	-	-	-	-	-	-	-	-
Choix	-	-	-	-	-	-	-	-	-	-	-	-
Concordia	-	-	-	-	-	-	-	-	-	-	-	-
Cosala	-	-	-	-	-	-	-	2	-	-	-	-
Culiacán	-	-	1	-	-	16	4	10	-	3	1	1
Elota	-	-	-	-	-	-	-	2	-	-	-	-
Escuinapa	-	-	-	-	-	1	-	1	1	1	-	3
El Fuerte	-	-	-	-	-	-	-	-	-	-	-	-
Guasave	-	1	-	-	-	3	4	-	-	-	-	-
Mazatlán	-	-	-	-	-	10	7	12	-	2	2	2
Mocorito	-	-	-	-	-	-	-	-	-	-	-	-
Navolato	-	-	-	-	-	-	1	-	-	2	-	-
El Rosario	-	-	-	-	-	-	-	5	-	-	-	-
S. Alvarado	-	-	-	-	-	-	-	-	-	-	-	-
San Ignacio	-	-	-	-	-	-	-	-	-	-	-	1
Sinaloa	-	-	-	-	-	-	-	-	-	-	-	-
Total	-	1	1	-	1	31	19	44	1	8	3	10

CUADRO 7. Casos por municipios de Enfermedades Trasmisibles por Vector, Paludismo por *P. falciparum* y Paludismo por *P. vivax*

MUNICIPIOS	Paludismo por <i>P. falciparum</i> CIE-10 ^a REV. B50				Paludismo por <i>P. vivax</i> CIE-10 ^a REV. B51			
	2013			2012	2013			2012
	Sem.	Acum.		Acum.	Sem.	Acum.		Acum.
		M	F			M	F	
Ahome	-	-	-	-	-	-	-	-
Angostura	-	-	-	-	-	-	-	-
Badiraguato	-	-	-	-	-	-	-	-
Choix	-	-	-	-	1	1	2	-
Concordia	-	-	-	-	-	-	-	-
Cosala	-	-	-	-	-	-	-	-
Culiacán	-	1	-	-	-	-	-	-
Elota	-	-	-	-	-	-	-	-
Escuinapa	-	-	-	-	-	-	-	-
El Fuerte	-	-	-	-	-	-	-	-
Guasave	-	-	-	-	-	-	-	-
Mazatlán	-	-	-	-	-	-	-	-
Mocorito	-	-	-	-	-	-	-	-
Navolato	-	-	-	-	-	-	-	-
El Rosario	-	-	-	-	-	-	-	-
S. Alvarado	-	-	-	-	-	-	-	-
San Ignacio	-	-	-	-	-	-	-	-
Sinaloa	-	-	-	-	-	-	-	1
Total	-	1	-	-	1	1	2	1

CUADRO 7.1 Casos por municipios de Enfermedades Trasmisibles por Vector

MUNICIPIOS	Fiebre por dengue CIE-10ª REV. A90				Fiebre hemorrágica por dengue CIE-10ª REV. A91			
	2013			2012	2013			2012
	En Estudio	Confirmados		Confir.	En Estudio	Confirmados		Confir.
	Sem.	M	F		Sem.	M	F	
Ahome	-	1	-	1	-	-	-	-
Angostura	-	-	-	-	-	-	-	-
Badiraguato	-	-	-	-	-	-	-	1
Choix	-	-	-	-	-	-	-	-
Concordia	-	-	-	-	-	-	-	-
Cosala	-	-	-	-	-	-	-	-
Culiacán	3	2	2	4	-	-	1	1
Elota	-	-	-	-	-	2	-	-
Escuinapa	2	2	10	1	-	-	-	-
El Fuerte	-	-	-	-	-	-	-	-
Guasave	-	-	-	1	-	-	-	-
Mazatlán	3	21	16	4	-	8	5	-
Mocorito	-	-	-	-	-	1	-	-
Navolato	-	-	-	-	-	-	-	-
El Rosario	-	-	-	-	-	-	-	-
S. Alvarado	-	-	-	1	-	1	-	-
San Ignacio	-	1	-	-	-	-	-	-
Sinaloa	-	-	-	-	-	-	-	-
Total	8	27	28	12	-	12	6	2

CUADRO 8. Casos por municipios de Enfermedades Zoonóticas

MUNICIPIOS	Brucelosis CIE-10ª REV. A23				Leptospirosis CIE-10ª REV. A27				Rabia CIE-10ª REV. A82			
	2013			2012	2013			2012	2013			2012
	Sem.	Acum.		Acum.	Sem.	Acum.		Acum.	Sem.	Acum.		Acum.
		M	F			M	F			M	F	
Ahome	3	10	14	19	-	1	1	-	-	-	-	-
Angostura	-	-	-	-	-	-	-	-	-	-	-	-
Badiraguato	-	-	-	-	-	-	-	-	-	-	-	-
Choix	1	2	3	2	-	-	-	-	-	-	-	-
Concordia	-	1	1	-	-	-	-	-	-	-	-	-
Cosala	-	-	-	-	-	-	-	-	-	-	-	-
Culiacán	-	3	3	3	1	5	1	1	-	-	-	-
Elota	-	-	-	-	-	-	-	-	-	-	-	-
Escuinapa	-	1	-	-	-	-	-	-	-	-	-	-
El Fuerte	-	2	1	9	-	-	-	-	-	-	-	-
Guasave	1	4	2	1	-	1	-	1	-	-	-	-
Mazatlán	-	-	4	1	-	-	-	-	-	-	-	-
Mocorito	-	-	-	-	-	-	-	-	-	-	-	-
Navolato	-	1	-	1	-	-	-	-	-	-	-	-
El Rosario	-	-	-	-	-	-	-	-	-	-	-	-
S. Alvarado	-	-	-	-	-	-	-	-	-	-	-	-
San Ignacio	-	-	-	-	-	-	-	-	-	-	-	-
Sinaloa	1	-	1	-	-	-	-	-	-	-	-	-
Total	6	24	29	36	1	7	2	2	-	-	-	-

CUADRO 9. Casos por municipios de Otras Enfermedades Exantemáticas

MUNICIPIOS	Escarlatina CIE-10ª REV. A38				Varicela CIE-10ª REV. B01				Enfermedad febril exantemática CIE-10ª REV. S/C			
	2013			2012	2013			2012	2013			2012
	Sem.	Acum.		Acum.	Sem.	Acum.		Acum.	Sem.	Acum.		Acum.
		M	F			M	F			M	F	
Ahome	-	-	-	3	20	114	115	322	-	4	2	4
Angostura	-	-	-	-	8	30	23	39	-	-	-	-
Badiraguato	-	-	-	-	2	11	10	18	-	-	-	-
Choix	-	1	1	-	2	2	6	20	-	-	-	-
Concordia	-	-	1	-	6	15	23	9	-	-	-	-
Cosala	-	-	-	-	-	1	3	24	-	-	-	-
Culiacán	-	1	-	2	43	271	238	583	3	11	3	7
Elota	-	-	-	-	1	41	23	104	-	-	1	-
Escuinapa	-	-	-	-	15	34	32	37	-	-	-	1
El Fuerte	-	-	-	-	3	12	14	80	-	-	-	1
Guasave	-	-	1	-	14	91	100	249	-	1	1	1
Mazatlán	-	1	-	-	19	96	99	168	-	1	1	3
Mocorito	1	4	-	2	7	23	32	77	-	-	-	-
Navolato	-	-	-	-	4	29	25	139	-	-	-	-
El Rosario	-	-	-	-	19	52	55	11	-	-	-	-
S. Alvarado	-	-	-	1	3	9	11	65	-	-	-	-
San Ignacio	-	-	-	-	-	7	-	13	-	-	-	-
Sinaloa	-	-	-	-	1	8	4	49	-	-	-	-
TOTAL	1	7	3	8	167	846	813	2007	3	17	8	17

CUADRO 10. Casos por municipios de Enfermedades Trasmisibles

MUNICIPIOS	Hepatitis aguda tipo A CIE-10ª REV. B15				Hepatitis tipo C CIE-10ª REV. B17.1,B18.2				SIDA CIE-10ª REV. B20-B24			
	2013			2012	2013			2012	2013			2012
	Sem.	Acum.		Acum.	Sem.	Acum.		Acum.	Sem.	Acum.		Acum.
		M	F			M	F			M	F	
Ahome	4	24	16	59	-	3	2	9	1	8	5	11
Angostura	-	3	1	3	-	-	-	-	-	1	1	-
Badiraguato	1	8	3	-	-	-	-	-	-	-	-	-
Choix	1	4	-	12	-	-	-	-	-	-	-	-
Concordia	-	-	-	2	-	-	-	-	-	-	-	-
Cosala	-	-	-	1	-	-	-	-	-	-	-	-
Culiacán	3	46	26	83	-	15	5	13	1	13	1	6
Elota	-	5	3	7	-	-	-	-	-	-	-	-
Escuinapa	-	1	1	4	-	-	-	-	-	1	-	3
El Fuerte	-	17	9	9	-	-	-	-	-	-	-	-
Guasave	1	12	10	36	-	3	1	2	-	-	-	-
Mazatlán	2	8	10	25	1	3	4	5	1	9	4	15
Mocorito	-	2	6	6	-	-	-	-	-	-	-	-
Navolato	1	2	4	6	-	-	-	-	-	-	-	-
El Rosario	-	2	2	8	-	-	-	-	-	-	-	-
S. Alvarado	-	-	1	3	-	1	-	-	-	-	-	-
San Ignacio	-	-	-	-	-	-	-	-	-	-	-	-
Sinaloa	-	4	2	2	-	-	-	-	-	-	-	-
TOTAL	13	138	94	266	1	25	12	29	3	32	11	35

CUADRO 10.1 Casos por municipios de Enfermedades Trasmisibles

MUNICIPIOS	Conjuntivitis hemorrágica epidémica CIE-10ª REV. B30.3				Meningitis meningocócica CIE-10ª REV. A 39.0				Meningitis CIE-10ª REV. G00-G03 excepto A17.0, A39.0			
	2013			2012	2013			2012	2013			2012
	Sem.	Acum.		Acum.	Sem.	Acum.		Acum.	Sem.	Acum.		Acum.
		M	F			M	F			M	F	
Ahome	-	-	-	-	-	-	-	-	-	-	-	4
Angostura	-	-	-	-	-	-	-	-	-	-	-	-
Badiraguato	-	-	-	-	-	-	-	-	-	-	-	-
Choix	-	-	-	-	-	-	-	-	-	-	-	-
Concordia	-	-	-	-	-	-	-	-	-	-	-	-
Cosala	-	-	-	-	-	-	-	-	-	-	-	-
Culiacán	-	-	-	-	-	-	-	-	1	1	2	6
Elota	-	-	-	-	-	-	-	-	-	-	-	-
Escuinapa	-	-	-	-	-	-	-	-	-	-	-	-
El Fuerte	-	-	-	-	-	-	-	-	-	-	2	-
Guasave	-	-	-	-	-	-	-	-	-	-	1	-
Mazatlán	-	-	-	-	-	-	-	-	-	-	-	2
Mocorito	-	-	-	-	-	-	-	-	-	-	-	1
Navolato	-	-	-	-	-	-	-	-	-	-	-	-
El Rosario	-	-	-	-	-	-	-	-	-	-	-	-
S. Alvarado	-	-	-	-	-	-	-	-	-	-	-	-
San Ignacio	-	-	-	-	-	-	-	-	-	-	-	-
Sinaloa	-	-	-	-	-	-	-	-	-	-	-	-
Total	-	-	-	-	-	-	-	-	1	1	5	13

CUADRO 10.2 Casos por municipios de Enfermedades Trasmisibles

MUNICIPIOS	Parálisis flácida aguda CIE-10ª REV. S/C				Infección asintomática por VIH CIE-10ª REV. Z21			
	2013			2012	2013			2012
	Sem.	Acum.		Acum.	Sem.	Acum.		Acum.
		M	F			M	F	
Ahome	-	-	-	-	-	-	-	2
Angostura	-	-	-	-	-	-	-	-
Badiraguato	-	-	-	-	-	-	-	-
Choix	-	-	-	-	-	-	-	-
Concordia	-	-	-	-	-	-	-	-
Cosala	-	-	-	-	-	-	-	-
Culiacán	-	1	1	1	-	10	-	16
Elota	-	-	-	-	-	-	-	-
Escuinapa	-	-	-	-	-	1	1	1
El Fuerte	-	-	-	1	-	-	-	-
Guasave	-	-	-	-	-	2	1	-
Mazatlán	-	-	-	1	2	22	2	7
Mocorito	-	-	-	-	-	-	-	-
Navolato	-	-	-	-	-	-	-	-
El Rosario	-	-	-	-	-	-	-	-
S. Alvarado	-	-	-	-	-	1	-	1
San Ignacio	-	-	-	-	-	-	-	-
Sinaloa	-	-	-	-	-	-	-	-
TOTAL	-	1	1	3	2	36	4	27

CUADRO 11. Casos por municipios de Enfermedades no Trasmisibles

MUNICIPIOS	Fiebre reumática aguda CIE-10ª REV. I00-I02				Intoxicación por plaguicidas CIE-10ª REV. T60			
	2013			2012	2013			2012
	Sem.	Acum.		Acum.	Sem.	Acum.		Acum.
		M	F			M	F	
Ahome	-	-	2	1	-	2	-	4
Angostura	-	-	-	-	-	-	-	-
Badiraguato	-	-	-	-	-	-	-	1
Choix	-	-	-	-	-	1	-	-
Concordia	-	-	-	-	-	-	-	4
Cosala	-	-	-	-	-	-	-	-
Culiacán	-	-	2	2	-	6	3	2
Elota	-	-	-	-	-	1	1	4
Escuinapa	-	-	-	1	-	4	-	-
El Fuerte	-	-	-	-	-	1	-	2
Guasave	-	-	-	-	1	2	1	3
Mazatlán	-	-	-	3	-	3	1	1
Mocorito	-	2	-	-	-	-	-	-
Navolato	-	1	-	2	-	-	-	-
El Rosario	-	1	-	1	2	15	2	19
S. Alvarado	-	-	1	-	-	-	-	-
San Ignacio	-	-	-	-	-	-	-	-
Sinaloa	-	1	-	1	-	-	-	2
Total	-	5	5	11	3	35	8	42

CUADRO 11.1 Casos por municipios de Enfermedades no Trasmisibles

MUNICIPIOS	Intoxicación por animales venenosos CIE-10ª REV. T63 (excepto T63.2) X21, X23, X27				Intoxicación por veneno de escorpión CIE-10ª REV. T63.2, X22			
	2013			2012	2013			2012
	Sem.	Acum.		Acum.	Sem.	Acum.		Acum.
		M	F			M	F	
Ahome	4	22	20	27	-	-	3	3
Angostura	2	16	4	15	-	2	3	10
Badiraguato	1	6	3	2	-	5	6	5
Choix	-	2	4	2	5	6	12	7
Concordia	-	1	4	7	13	35	57	73
Cosala	-	-	-	-	1	3	2	7
Culiacán	13	67	58	92	11	105	118	137
Elota	-	15	11	15	4	13	16	22
Escuinapa	1	5	8	10	10	44	56	80
El Fuerte	-	2	9	6	-	4	3	16
Guasave	4	11	15	35	4	13	15	45
Mazatlán	3	24	31	116	16	146	178	269
Mocorito	-	6	5	4	-	3	7	5
Navolato	6	13	15	34	1	5	4	20
El Rosario	1	6	3	15	15	105	94	179
S. Alvarado	-	-	5	10	-	3	2	4
San Ignacio	-	8	3	-	2	12	14	34
Sinaloa	-	3	3	7	2	9	14	38
TOTAL	35	207	201	397	84	513	604	954

CUADRO 12. Casos por municipios de Accidentes

MUNICIPIOS	Mordeduras por perro CIE-10 ^a REV. W54				Mordeduras por otros mamíferos CIE-10 ^a REV. W55				Mordeduras por serpiente CIE-10 ^a REV. X20			
	2013			2012	2013			2012	2013			2012
	Sem.	Acum.		Acum.	Sem.	Acum.		Acum.	Sem.	Acum.		Acum.
		M	F			M	F			M	F	
Ahome	3	17	17	49	-	1	2	8	-	-	-	-
Angostura	-	-	-	2	-	-	-	-	-	-	-	-
Badiraguato	1	6	3	10	-	-	-	1	2	4	-	-
Choix	-	1	4	7	1	2	-	1	-	-	-	-
Concordia	-	4	-	4	-	-	2	1	-	-	-	-
Cosala	-	2	-	1	-	-	-	-	-	-	-	-
Culiacán	8	54	36	189	2	6	9	36	-	1	-	-
Elota	1	4	3	2	-	-	-	1	-	-	-	-
Escuinapa	3	13	7	18	-	-	2	2	-	1	-	-
El Fuerte	-	14	4	15	-	-	-	3	2	-	11	-
Guasave	4	36	18	47	-	2	-	1	-	-	-	-
Mazatlán	7	41	31	107	-	7	3	2	1	-	2	4
Mocorito	-	2	-	1	-	-	-	1	-	-	-	-
Navolato	-	4	4	10	-	-	-	1	-	-	-	-
El Rosario	-	4	6	26	-	-	2	2	-	-	1	-
S. Alvarado	-	2	-	3	-	-	-	-	-	-	-	-
San Ignacio	-	1	1	6	-	-	-	-	-	-	-	-
Sinaloa	-	8	2	7	-	-	-	-	-	-	-	-
TOTAL	27	213	136	504	3	18	20	60	5	6	14	4

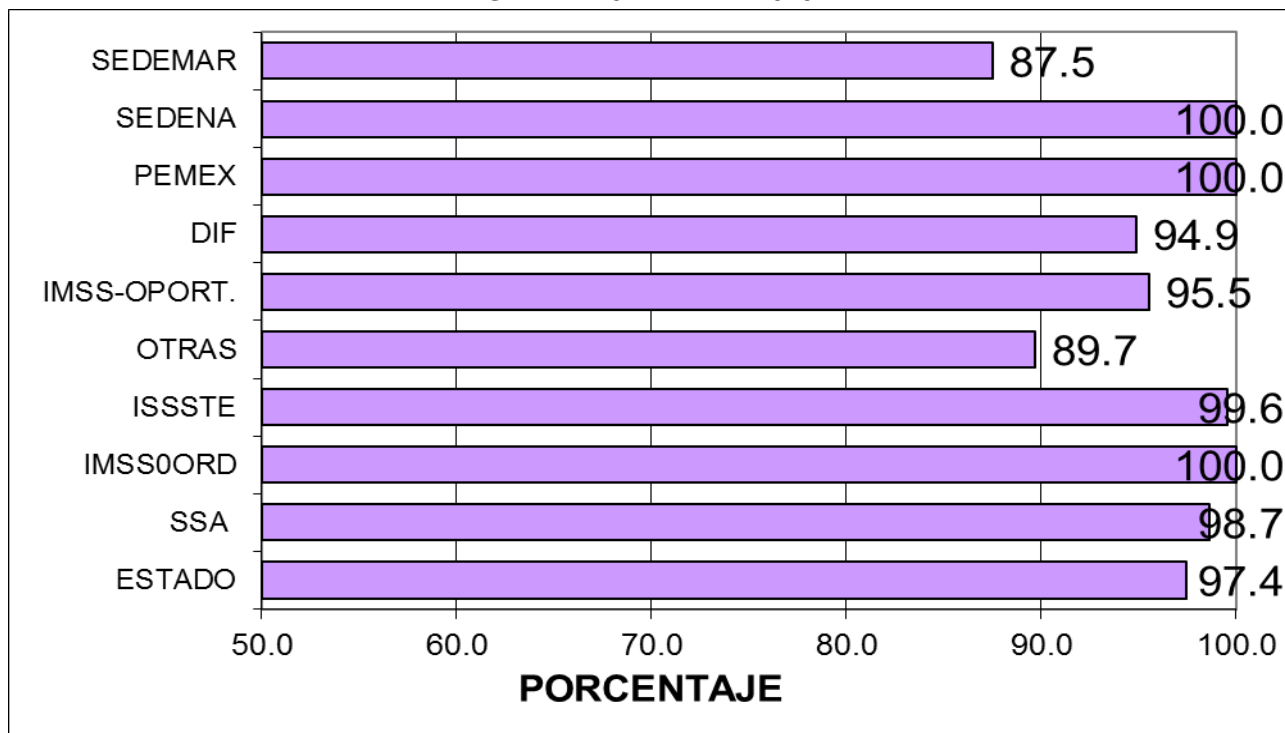
CUADRO 12.1 Casos por municipios de Defectos del Tubo Neural

MUNICIPIOS	Anencefalia CIE-10ª REV. Q00				Defectos del tubo neural CIE-10ª REV. Q01			
	2013			2012	2013			2012
	Sem.	Acum.		Acum.	Sem.	Acum.		Acum.
		M	F			M	F	
Ahome	-	-	-	-	-	-	-	-
Angostura	-	-	-	-	-	-	-	-
Badiraguato	-	-	-	-	-	-	-	-
Choix	-	-	-	-	-	-	-	-
Concordia	-	-	-	-	-	-	-	-
Cosala	-	-	-	-	-	-	-	-
Culiacán	-	-	-	-	-	-	-	-
Elota	-	-	-	-	-	-	-	-
Escuinapa	-	-	-	-	-	-	-	-
El Fuerte	-	-	-	-	-	-	-	-
Guasave	-	-	-	-	-	-	-	-
Mazatlán	-	-	-	-	-	-	-	-
Mocorito	-	-	-	1	-	-	-	-
Navolato	-	-	-	-	-	-	-	-
El Rosario	-	-	-	-	-	-	-	-
S. Alvarado	-	-	-	-	-	-	-	-
San Ignacio	-	-	-	-	-	-	-	-
Sinaloa	-	-	-	-	-	-	-	-
Total	-	-	-	1	-	-	-	-

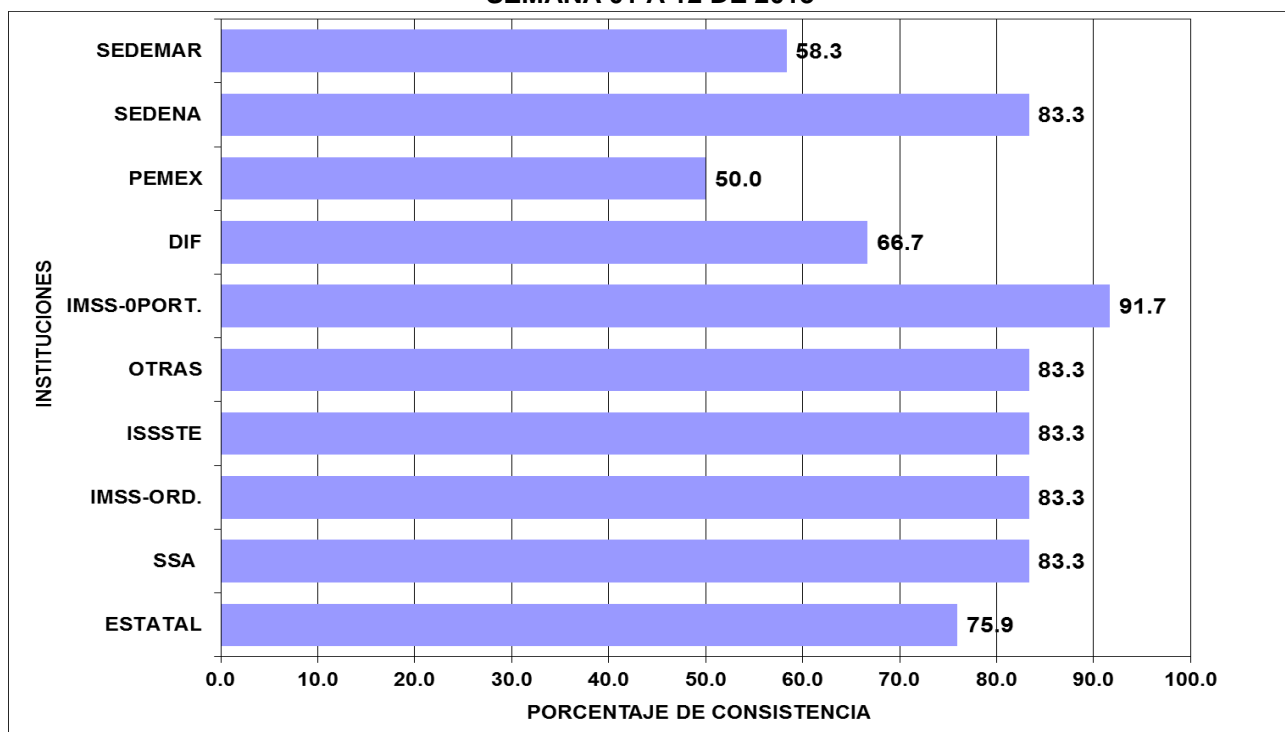
CUADRO 12.2 Casos por municipios de Defectos del Tubo Neural

MUNICIPIOS	Encefalocele CIE-10ª REV. Q01				Espinina bifida CIE-10ª REV. Q05			
	2013			2012	2013			2012
	Sem.	Acum.		Acum.	Sem.	Acum.		Acum.
		M	F			M	F	
Ahome	-	-	-	-	-	-	-	1
Angostura	-	-	-	-	-	-	-	-
Badiraguato	-	-	-	-	-	-	-	-
Choix	-	-	-	-	-	-	-	-
Concordia	-	-	-	-	-	-	-	-
Cosala	-	-	-	-	-	-	-	-
Culiacán	-	-	-	-	-	-	-	-
Elota	-	-	-	-	-	-	-	-
Escuinapa	-	-	-	-	-	-	-	-
El Fuerte	-	-	-	-	-	-	-	-
Guasave	-	-	-	-	1	-	1	-
Mazatlán	-	-	-	-	-	-	-	-
Mocorito	-	-	-	-	-	-	-	-
Navolato	-	-	-	-	-	-	-	-
El Rosario	-	-	-	-	-	-	-	-
S. Alvarado	-	-	-	-	-	-	-	-
San Ignacio	-	-	-	-	-	-	-	-
Sinaloa	-	-	-	-	-	-	-	-
Total	-	-	-	-	1	-	1	1

**GRAFICO DE COBERTURA OPORTUNA DE NOTIFICACION SEMANAL POR INSTITUCIONES,
SEMANA 01 A 12 DE 2013**



**GRAFICO DE CONSISTENCIA DE NOTIFICACION SEMANAL POR INSTITUCIONES,
SEMANA 01 A 12 DE 2013**



SISTEMA ESTATAL DE VIGILANCIA EPIDEMIOLÓGICA

DIRECTORIO

Dr. Ernesto Echeverría Aispuro
SECRETARIO DE SALUD

Dr. Julio Cesar Quintero Ledezma
SUBSECRETARIO DE SALUD
PUBLICA

Lic. María Alejandra Gil Alvarez
DIRECTORA ADMINISTRATIVA

Dr. Alvaro M. Acosta Padilla
DIRECTOR DE PREVENCIÓN Y PROMOCIÓN
DE LA SALUD

Dr. José Humberto Valle Guerrero
SUBDIRECTOR DE VIGILANCIA
EPIDEMIOLOGICA

L. I. Lourdes Armenta Lindoro
DIRECTORA DE TECNOLOGIAS
DE LA SALUD

L. I. Lourdes C. Chaidez Ochoa
JEFE DEL DEPTO. DE APOYO A USUARIOS

PROCESAMIENTO DE LA INFORMACIÓN Y DISEÑO

Dr. Carlos Robles Talavera

COLABORADORES

SECRETARIA DE SALUD:

Dr. José Humberto Valle Guerrero

Dr. Camilo A. Esquerro Aldana

Dr. José Pablo Güémez Alvarez

Dr. Carlos Robles Talavera

Dr. David Zamora Valdez

Dr. Jesús Ramón Delgado Lugo

Dr. Rubén Shinagawa Acosta

SECTOR SALUD:

Dra. Orietta del Carmen Ríos Román (IMSS)

Dr. Juan José Villalobos Rodelo (ISSSTE)

Dr. Daniel Jacobo Yamada IMSS-OP

Dr. Jorge A. Inzunza Felix (IMSS_OP)

Dra. Ma. Lourdes Gutierrez Gaxiola (DIF)

Notificación de los Eventos Emergentes con Impacto Epidemiológico al (01 66 7) 7 59 25 29

E-mail: epidesin@yahoo.com.mx

