



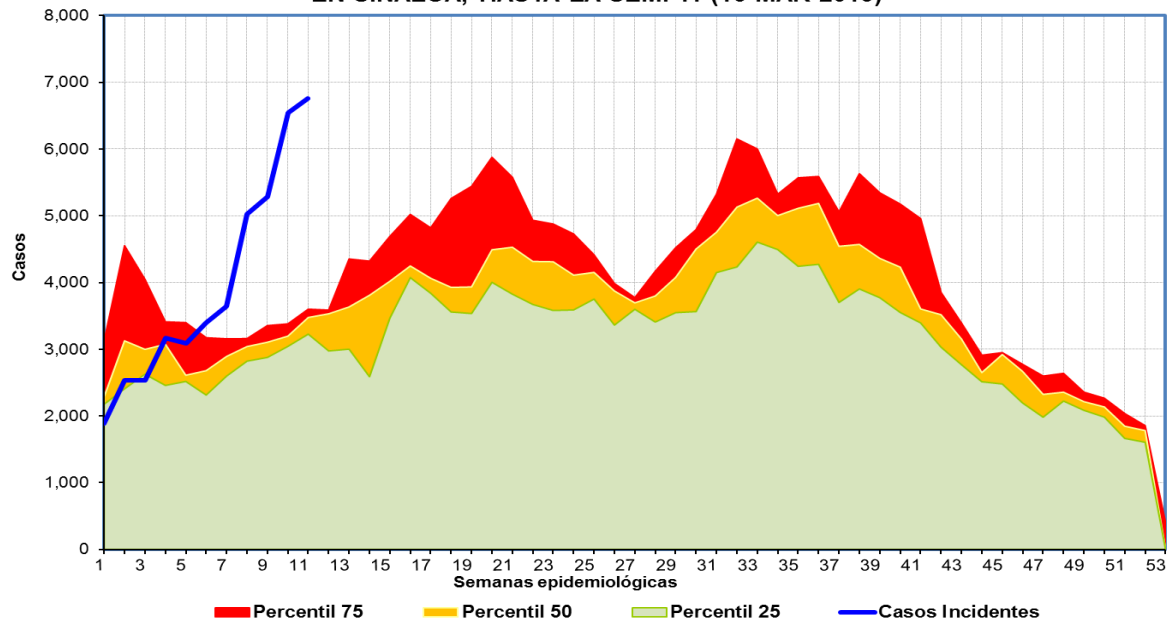
Boletín Epidemiológico

COMITÉ ESTATAL DE VIGILANCIA EPIDEMIOLÓGICA

Número 11 Volumen 6 Semana 11 (HASTA EL 16 DE MARZO DEL 2013)

CONTENIDO	PAGINA
* Canal Endémico EDA's - IRA's	Pág. 2
* Enfermedades de Notificación Inmediata	Pág. 3
* Enfermedades de Notificación Semanal	Pág. 4
* Enfermedades Prevenibles por Vacunación	Pág. 5
* Enfermedades Infecciosas y Parasitarias del Aparato Digestivo	Pág. 9
* Enfermedades Infecciosas del Aparato Respiratorio	Pág. 12
* Enfermedades de Transmisión Sexual	Pág. 14
* Enfermedades Transmisibles por Vector	Pág. 15
* Enfermedades Zoonóticas	Pág. 17
* Otras Enfermedades Exantemáticas	Pág. 18
* Enfermedades Transmisibles	Pág. 19
* Enfermedades no Transmisibles	Pág. 22
* Accidentes	Pág. 24
* Defectos de Tubo Neural	Pág. 25
* Coberturas Estatales	Pág. 27
* Directorio	Pág. 28

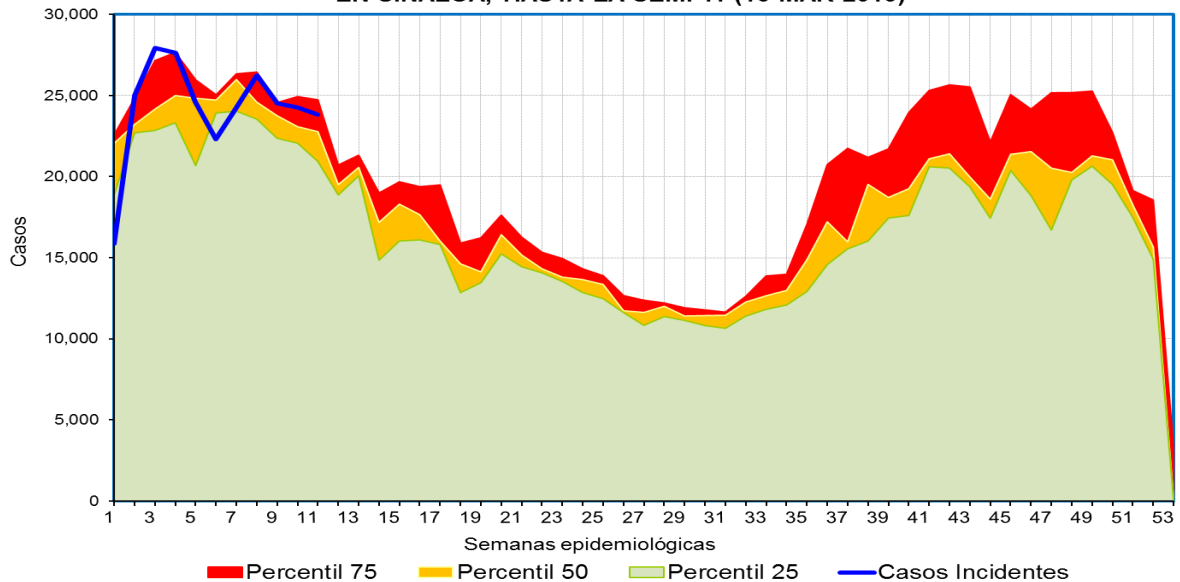
**CANAL ENDEMICO DE ENFERMEDADES DIARREICAS AGUDAS (EDA's)
EN SINALOA, HASTA LA SEM. 11 (16-MAR-2013)**



Fuente: SINAVE/SUAVE/Epidemiología Sinaloa

En la semana 11 se muestra solo un ligero incremento de las Enfermedades Diarreicas Agudas (EDA's), después de un repunte que duplicó las cifras esperadas según el canal endémico. Se continúa con acciones de promoción de la salud como son medidas higiénicas e hidratación oral.

**CANAL ENDEMICO DE INFECCIONES RESPIRATORIAS AGUDAS (IRA's)
EN SINALOA, HASTA LA SEM. 11 (16-MAR-2013)**



Fuente: SINAVE/SUAVE/Epidemiología Estatal

Continúa ligera disminución de las Infecciones Respiratorias Agudas (IRA's), aún conservándose en zona de alarma y sin identificar brotes.

CUADRO 1. Casos nuevos de enfermedades de notificación inmediata

Enfermedad	2013			2012			Mediana Sem
	Sem	Acum.		Sem	Acum.		
		M	F		M	F	
Cólera, (A00)	-	-	-	-	-	-	
Parálisis flácida aguda, (S/C)	1	1	1	-	1	2	
Poliomielitis aguda, (A80)	-	-	-	-	-	-	
Difteria, (A36)	-	-	-	-	-	-	
Enfermedad febril exantemática, (S/C)	1	14	8	1	5	11	
Sarampión, (B05)	-	-	-	-	-	-	
Síndrome coqueluchoide, (S/C)	2	-	15	3	10	8	
Tos ferina, (A37)	-	-	-	-	-	-	
Tétanos neonatal, (A33)	-	-	-	-	-	-	
Tétanos, (A34, A35)	-	-	-	-	-	-	
Rabia, (A82)	-	-	-	-	-	-	
Fiebre por dengue, (A90) *	1	27	28	-	5	6	
Fiebre hemorrágica por dengue, (A91) *	1	11	6	-	2	-	
Paludismo por plasmodium falciparum, (B50)	-	1	-	-	-	-	
Tuberculosis meningea, (A17.0) **	-	-	-	-	-	-	
Meningitis meningocócica, (A39.0)	-	-	-	-	-	-	
Fiebre del Oeste del Nilo, (A92.3)	-	-	-	-	-	-	

FUENTE: Sistema Único de Información para la Vigilancia Epidemiológica. *Información preliminar.*

* Casos confirmados por LESP.

** Incluye casos de todas las edades.

Nota: Algunos casos de 2011 aún falta su confirmación.

CUADRO 2. Casos nuevos de enfermedades de notificación semanal

Enfermedad	2013			2012			Mediana Sem
	En la semana	Acum.		En la semana	Acum.		
		M	F		M	F	
Infecciones intestinales por otros organismos y las mal definidas, (A04, A08-A09)	6 089	17 231	20 630	2 801	10 147	12 639	
Infecciones respiratorias agudas, (J00-J06, J20, J21 excepto J02.0 y J03.0)	23 344	110 432	150 016	24 155	119 890	159 412	
Hepatitis B, (B16)	-	5	5	2	3	3	
Paludismo por plasmodium vivax, (B51)	-	-	2	-	-	1	
Tuberculosis respiratoria, (A15-A16)	19	133	68	12	129	69	
Sifilis adquirida, (A51-A53)	2	31	18	4	16	26	
Sifilis congénita, (A50)	-	1	1	-	-	-	
Varicela, (B01)	202	775	775	184	969	851	
Hepatitis aguda tipo A, (B15)	18	133	86	8	129	114	
Diabetes mellitus insulino dependiente (Tipo I), (E10)	11	36	43	11	57	66	
Diabetes mellitus no insulino dependiente (Tipo II), (E11-E14)	380	1 502	2 229	385	1 703	2 304	
Hipertensión arterial, (I10-I15)	619	2 552	4 077	662	2 695	4 446	
Tumor maligno de mama, (C50)	2	1	48	5	4	54	
Tumor maligno del cuello del útero, (C53)	2		15	1		20	
Defectos del tubo neural, (Q00 y Q01)	-	-	-	1	1	-	

FUENTE: Sistema Único de Información para la Vigilancia Epidemiológica. Información preliminar. Procesó: DE.

CUADRO 3. Casos de Enfermedades Prevenibles por vacunación

MUNICIPIOS	Meningitis tuberculosa CIE-10ª REV. A17.0				Tétanos CIE-10ª REV. A34, A35			
	2013			2012	2013			2012
	Sem.	Acum.		Acum.	Sem.	Acum.		Acum.
		M	F			M	F	
Ahome	-	-	-	-	-	-	-	-
Angostura	-	-	-	-	-	-	-	-
Badiraguato	-	-	-	-	-	-	-	-
Choix	-	-	-	-	-	-	-	-
Concordia	-	-	-	-	-	-	-	-
Cosala	-	-	-	-	-	-	-	-
Culiacán	-	-	-	-	-	-	-	-
Elota	-	-	-	-	-	-	-	-
Escuinapa	-	-	-	-	-	-	-	-
El Fuerte	-	-	-	-	-	-	-	-
Guasave	-	-	-	-	-	-	-	-
Mazatlán	-	-	-	-	-	-	-	-
Mocorito	-	-	-	-	-	-	-	-
Navolato	-	-	-	-	-	-	-	-
El Rosario	-	-	-	-	-	-	-	-
S. Alvarado	-	-	-	-	-	-	-	-
San Ignacio	-	-	-	-	-	-	-	-
Sinaloa	-	-	-	-	-	-	-	-
Total	-	-	-	-	-	-	-	-

FUENTE: Sistema Único de Información para la Vigilancia Epidemiológica. Información preliminar. Procesó: DGE.

CUADRO 3.2 Casos por municipios de Enfermedades Prevenibles
por Vacunación

MUNICIPIOS	Rubéola CIE-10 ^a REV. B06				Parotiditis infecciosa CIE-10 ^a REV. B26			
	2013			2012	2013			2012
	Sem.	Acum.		Acum.	Sem.	Acum.		Acum.
		M	F			M	F	
Ahome	-	-	-	-	2	4	1	4
Angostura	-	-	-	-	-	1	-	2
Badiraguato	-	-	-	-	-	1	1	2
Choix	-	-	-	-	-	-	-	-
Concordia	-	-	-	-	1	1	-	-
Cosala	-	-	-	-	-	-	-	-
Culiacán	-	-	-	-	3	12	10	16
Elota	-	-	-	-	-	-	-	-
Escuinapa	-	-	-	-	-	-	-	3
El Fuerte	-	-	-	-	-	-	-	2
Guasave	-	-	-	-	2	5	4	8
Mazatlán	-	-	-	-	-	2	3	18
Mocorito	-	-	-	-	-	1	-	1
Navolato	-	-	-	-	-	2	-	2
El Rosario	-	-	-	-	-	-	-	3
S. Alvarado	-	-	-	-	-	-	3	3
San Ignacio	-	-	-	-	-	-	-	-
Sinaloa	-	-	-	-	1	-	2	-

CUADRO 3.3 Casos por municipios de Enfermedades Prevenibles
por Vacunación

MUNICIPIOS	Hepatitis aguda tipo B CIE-10ª REV. B16				Rubéola congénita CIE-10ª REV. P35.0			
	2013			2012	2013			2012
	Sem.	Acum.		Acum.	Sem.	Acum.		Acum.
		M	F			M	F	
Ahome	-	-	-	1	-	-	-	-
Angostura	-	-	-	-	-	-	-	-
Badiraguato	-	-	-	1	-	-	-	-
Choix	-	-	-	-	-	-	-	-
Concordia	-	-	-	-	-	-	-	-
Cosala	-	-	-	-	-	-	-	-
Culiacán	-	2	4	4	-	-	-	-
Elota	-	-	-	-	-	-	-	-
Escuinapa	-	-	-	-	-	-	-	-
El Fuerte	-	-	-	-	-	-	-	-
Guasave	-	1	1	-	-	-	-	-
Mazatlán	-	2	-	-	-	-	-	-
Mocorito	-	-	-	-	-	-	-	-
Navolato	-	-	-	-	-	-	-	-
El Rosario	-	-	-	-	-	-	-	-
S. Alvarado	-	-	-	-	-	-	-	-
San Ignacio	-	-	-	-	-	-	-	-
Sinaloa	-	-	-	-	-	-	-	-
TOTAL	-	5	5	6	-	-	-	-

CUADRO 4. Casos por municipios de Enfermedades Infecciosas y Parasitarias
del Aparato Digestivo

MUNICIPIOS	Cólera CIE-10ª REV. A00				Fiebre tifoidea CIE-10ª REV. A01.0				Paratifoidea y otras salmonelosis CIE-10ª REV. A01.1-A02			
	2013			2012	2013			2012	2013			2012
	Sem.	Acum.		Acum.	Sem.	Acum.		Acum.	Sem.	Acum.		Acum.
		M	F			M	F			M	F	
Ahome	-	-	-	-	16	29	138	120	3	21	16	102
Angostura	-	-	-	-	27	42	122	181	1	1	5	28
Badiraguato	-	-	-	-	12	13	48	88	-	-	-	5
Choix	-	-	-	-	2	3	9	14	-	2	3	10
Concordia	-	-	-	-	9	32	64	163	-	1	-	17
Cosala	-	-	-	-	1	2	-	11	1	-	1	2
Culiacán	-	-	-	-	27	81	290	421	2	8	52	246
Elota	-	-	-	-	6	13	39	70	1	2	9	19
Escuinapa	-	-	-	-	10	20	62	56	-	-	5	13
El Fuerte	-	-	-	-	1	9	20	28	1	-	6	7
Guasave	-	-	-	-	25	83	175	415	3	37	69	278
Mazatlán	-	-	-	-	41	115	312	445	10	32	61	134
Mocorito	-	-	-	-	13	19	74	93	4	10	25	16
Navolato	-	-	-	-	11	23	81	88	4	3	16	70
El Rosario	-	-	-	-	8	7	44	50	-	1	-	5
S. Alvarado	-	-	-	-	18	41	101	116	6	6	16	66
San Ignacio	-	-	-	-	3	10	20	38	1	3	9	13
Sinaloa	-	-	-	-	15	22	87	148	4	7	16	7
TOTAL	-	-	-	-	245	564	1686	2545	41	134	309	1038

FUENTE: Sistema Único de Información para la Vigilancia Epidemiológica. Información preliminar. Procesó: DGE.

CUADRO 4.1 Casos por municipios de Enfermedades Infecciosas y Parasitarias
del Aparato Digestivo

MUNICIPIOS	Shigelosis CIE-10 ^a REV. A03				Infección intestinal debida a virus y otros organismos, y las mal definidas CIE-10 ^a REV. A04, A08-A09			
	2013			2012	2013			2012
	Sem.	Acum.		Acum.	Sem.	Acum.		Acum.
		M	F			M	F	
Ahome	-	2	-	15	554	1 709	2 158	2 459
Angostura	-	-	-	2	201	502	660	602
Badiraguato	-	-	-	-	106	243	234	252
Choix	-	-	-	-	34	164	154	271
Concordia	-	-	-	2	104	225	274	283
Cosala	-	-	-	-	18	44	55	100
Culiacán	1	2	2	2	2 345	6 081	7 313	8 003
Elota	-	-	-	-	191	537	631	586
Escuinapa	1	3	-	2	160	718	881	520
El Fuerte	-	1	3	-	111	377	427	499
Guasave	1	1	-	4	737	1 733	1 961	2 573
Mazatlán	1	1	2	13	665	2 437	2 900	2 880
Mocorito	-	1	2	2	163	383	449	461
Navolato	1	5	3	12	241	986	1 166	1 956
El Rosario	-	-	-	1	149	352	453	275
S. Alvarado	-	-	-	-	101	228	253	354
San Ignacio	-	-	1	-	55	130	157	207
Sinaloa	-	-	-	1	154	382	504	505
Total	5	16	13	56	6 089	17 231	20 630	22 786

CUADRO 4.2 Casos por municipios de Enfermedades Infecciosas y Parasitarias
del Aparato Digestivo

MUNICIPIOS	Intoxicación alimentaria bacteriana CIE-10ª REV. A05				Enfermedades infecciosas intestinales CIE-10ª REV. A01-A03, A04, A05, A06.1-A06.3, A06.9, A07.0-A07.2, A07.9, A08-A09			
	2013			2012	2013			2012
	Sem.	Acum.		Acum.	Sem.	Acum.		Acum.
		M	F			M	F	
Ahome	6	7	11	16	602	1 863	2 411	3 003
Angostura	-	-	1	8	240	571	817	899
Badiraguato	-	-	-	1	127	296	322	428
Choix	-	1	1	3	38	183	187	366
Concordia	2	12	15	35	119	310	394	590
Cosala	-	-	-	-	22	50	61	129
Culiacán	6	18	8	39	2 482	6 496	8 077	9 401
Elota	2	6	4	11	210	604	750	724
Escuinapa	5	16	16	15	179	803	1 029	722
El Fuerte	7	6	10	1	124	427	501	639
Guasave	-	5	4	15	805	2 030	2 433	3 905
Mazatlán	2	22	19	209	757	2 767	3 549	4 167
Mocorito	-	1	1	7	186	445	587	677
Navolato	-	1	1	4	293	1 145	1 446	2 394
El Rosario	-	6	5	8	163	405	569	473
S. Alvarado	-	-	-	1	135	300	425	560
San Ignacio	1	7	13	13	63	161	221	305
Sinaloa	-	-	1	4	184	443	656	735
TOTAL	31	108	110	390	6 729	19 299	24 435	30117

CUADRO 5. Casos por municipios de Enfermedades Infecciosas
del Aparato Respiratorio

MUNICIPIOS	Tuberculosis respiratoria CIE-10ª REV. A15-A16				Infecciones respiratorias agudas CIE-10ª REV. J00-J06, J20, J21 excepto J02, J03.0			
	2013			2012	2013			2012
	Sem.	Acum.		Acum.	Sem.	Acum.		Acum.
		M	F			M	F	
Ahome	2	18	19	34	2 666	13 988	19 364	36 090
Angostura	-	-	-	-	651	3 142	4 045	7 150
Badiraguato	-	-	-	1	401	1 631	2 039	4 988
Choix	-	-	-	4	400	1 551	2 309	3 821
Concordia	-	1	1	-	433	1 531	2 085	4 642
Cosala	-	-	-	-	127	715	960	1 774
Culiacán	8	59	30	68	6 185	29 530	39 437	72 124
Elota	-	-	-	1	782	3 944	4 755	7 444
Escuinapa	1	-	4	6	862	3 796	4 942	7 133
El Fuerte	1	2	1	3	920	3 476	4 612	9 276
Guasave	5	14	6	26	3 240	15 561	21 796	42 185
Mazatlán	-	27	5	39	2 342	10 430	14 951	30 440
Mocorito	-	-	-	-	550	2 850	4 099	6 618
Navolato	2	6	-	8	1 576	8 482	10 736	20 100
El Rosario	-	2	-	2	501	2 037	2 791	5 819
S. Alvarado	-	1	2	2	604	2 901	4 146	7 214
San Ignacio	-	-	-	-	232	1 268	1 677	2 761
Sinaloa	-	3	-	4	872	3 599	5 272	9 723
TOTAL	19	133	68	198	23344	110432	150016	279302

CUADRO 5.1 Casos por municipios de Enfermedades Infecciosas del Aparato Respiratorio

MUNICIPIOS	Neumonías y bronconeumonías CIE-10 ^a REV. J12-J18 excepto J18.2				Influenza CIE-10 ^a REV. J10-J11			
	2013			2012	2013			2012
	Sem.	Acum.		Acum.	Sem.	Acum.		Acum.
		M	F			M	F	
Ahome	18	95	94	97	1	3	2	29
Angostura	2	8	7	4	-	-	-	2
Badiraguato	-	6	14	6	-	-	-	-
Choix	-	2	2	12	-	-	-	-
Concordia	1	23	41	13	-	-	-	-
Cosala	-	-	-	-	-	-	-	-
Culiacán	44	213	196	359	10	39	57	103
Elota	1	5	4	3	-	-	-	-
Escuinapa	8	34	31	36	-	-	-	2
El Fuerte	-	9	2	34	-	-	-	9
Guasave	5	33	35	122	-	8	13	70
Mazatlán	17	83	81	278	-	5	10	46
Mocorito	-	9	7	8	-	-	-	-
Navolato	2	9	3	16	-	-	3	2
El Rosario	6	4	8	12	-	-	-	2
S. Alvarado	-	2	-	7	-	-	-	1
San Ignacio	1	10	5	2	-	-	-	-
Sinaloa	1	3	14	8	-	-	-	-
TOTAL	106	548	544	1017	11	55	85	266

CUADRO 6. Casos por municipios de Enfermedades de transmisión sexual

MUNICIPIOS	Sífilis congénita CIE-10ª REV. A50				Sífilis adquirida CIE-10ª REV. A51-A53				Infección gonocócica genitourinaria CIE-10ª REV. A54.0-A54.2			
	2013			2012	2013			2012	2013			2012
	Sem.	Acum.		Acum.	Sem.	Acum.		Acum.	Sem.	Acum.		Acum.
		M	F			M	F			M	F	
Ahome	-	-	-	-	-	1	2	12	-	-	-	3
Angostura	-	-	-	-	-	-	-	-	-	-	-	-
Badiraguato	-	-	-	-	-	-	-	-	-	-	-	-
Choix	-	-	-	-	-	-	-	-	-	-	-	-
Concordia	-	-	-	-	-	-	-	-	-	-	-	-
Cosala	-	-	-	-	-	-	-	2	-	-	-	-
Culiacán	-	-	1	-	-	16	4	9	-	3	1	1
Elota	-	-	-	-	-	-	-	2	-	-	-	-
Escuinapa	-	-	-	-	-	1	-	1	-	-	-	3
El Fuerte	-	-	-	-	-	-	-	-	-	-	-	-
Guasave	-	1	-	-	-	3	4	-	-	-	-	-
Mazatlán	-	-	-	-	2	10	7	11	-	2	2	1
Mocorito	-	-	-	-	-	-	-	-	-	-	-	-
Navolato	-	-	-	-	-	-	1	-	-	2	-	-
El Rosario	-	-	-	-	-	-	-	5	-	-	-	-
S. Alvarado	-	-	-	-	-	-	-	-	-	-	-	-
San Ignacio	-	-	-	-	-	-	-	-	-	-	-	1
Sinaloa	-	-	-	-	-	-	-	-	-	-	-	-
Total	-	1	1	-	2	31	18	42	-	7	3	9

CUADRO 7. Casos por municipios de Enfermedades Trasmisibles por Vector, Paludismo por *P. falciparum* y Paludismo por *P. vivax*

MUNICIPIOS	Paludismo por <i>P. falciparum</i> CIE-10 ^a REV. B50				Paludismo por <i>P. vivax</i> CIE-10 ^a REV. B51			
	2013			2012	2013			2012
	Sem.	Acum.		Acum.	Sem.	Acum.		Acum.
		M	F			M	F	
Ahome	-	-	-	-	-	-	-	-
Angostura	-	-	-	-	-	-	-	-
Badiraguato	-	-	-	-	-	-	-	-
Choix	-	-	-	-	-	-	2	-
Concordia	-	-	-	-	-	-	-	-
Cosala	-	-	-	-	-	-	-	-
Culiacán	-	1	-	-	-	-	-	-
Elota	-	-	-	-	-	-	-	-
Escuinapa	-	-	-	-	-	-	-	-
El Fuerte	-	-	-	-	-	-	-	-
Guasave	-	-	-	-	-	-	-	-
Mazatlán	-	-	-	-	-	-	-	-
Mocorito	-	-	-	-	-	-	-	-
Navolato	-	-	-	-	-	-	-	-
El Rosario	-	-	-	-	-	-	-	-
S. Alvarado	-	-	-	-	-	-	-	-
San Ignacio	-	-	-	-	-	-	-	-
Sinaloa	-	-	-	-	-	-	-	1
Total	-	1	-	-	-	-	2	1

CUADRO 7.1 Casos por municipios de Enfermedades Trasmisibles por Vector

MUNICIPIOS	Fiebre por dengue CIE-10ª REV. A90				Fiebre hemorrágica por dengue CIE-10ª REV. A91			
	2013			2012	2013			2012
	En Estudio	Confirmados		Confir.	En Estudio	Confirmados		Confir.
	Sem.	M	F		Sem.	M	F	
Ahome	-	1	-	1	-	-	-	-
Angostura	-	-	-	-	-	-	-	-
Badiraguato	-	-	-	-	-	-	-	1
Choix	-	-	-	-	-	-	-	-
Concordia	-	-	-	-	-	-	-	-
Cosala	-	-	-	-	-	-	-	-
Culiacán	1	2	2	3	1	-	1	1
Elota	-	-	-	-	-	2	-	-
Escuinapa	1	2	10	1	-	-	-	-
El Fuerte	-	-	-	-	-	-	-	-
Guasave	-	-	-	1	-	-	-	-
Mazatlán	8	21	16	4	-	7	5	-
Mocorito	-	-	-	-	-	1	-	-
Navolato	-	-	-	-	-	-	-	-
El Rosario	-	-	-	-	-	-	-	-
S. Alvarado	-	-	-	1	-	1	-	-
San Ignacio	1	1	-	-	-	-	-	-
Sinaloa	-	-	-	-	-	-	-	-
Total	11	27	28	11	1	11	6	2

CUADRO 8. Casos por municipios de Enfermedades Zoonóticas

MUNICIPIOS	Brucelosis CIE-10 ^a REV. A23				Leptospirosis CIE-10 ^a REV. A27				Rabia CIE-10 ^a REV. A82			
	2013			2012	2013			2012	2013			2012
	Sem.	Acum.		Acum.	Sem.	Acum.		Acum.	Sem.	Acum.		Acum.
		M	F			M	F			M	F	
Ahome	4	8	13	17	-	1	1	-	-	-	-	-
Angostura	-	-	-	-	-	-	-	-	-	-	-	-
Badiraguato	-	-	-	-	-	-	-	-	-	-	-	-
Choix	-	2	2	2	-	-	-	-	-	-	-	-
Concordia	-	1	1	-	-	-	-	-	-	-	-	-
Cosala	-	-	-	-	-	-	-	-	-	-	-	-
Culiacán	-	3	3	3	-	4	1	-	-	-	-	-
Elota	-	-	-	-	-	-	-	-	-	-	-	-
Escuinapa	1	1	-	-	-	-	-	-	-	-	-	-
El Fuerte	-	2	1	9	-	-	-	-	-	-	-	-
Guasave	-	4	1	1	-	1	-	1	-	-	-	-
Mazatlán	-	-	4	1	-	-	-	-	-	-	-	-
Mocorito	-	-	-	-	-	-	-	-	-	-	-	-
Navolato	-	1	-	1	-	-	-	-	-	-	-	-
El Rosario	-	-	-	-	-	-	-	-	-	-	-	-
S. Alvarado	-	-	-	-	-	-	-	-	-	-	-	-
San Ignacio	-	-	-	-	-	-	-	-	-	-	-	-
Sinaloa	-	-	-	-	-	-	-	-	-	-	-	-
Total	5	22	25	34	-	6	2	1	-	-	-	-

CUADRO 9. Casos por municipios de Otras Enfermedades Exantemáticas

MUNICIPIOS	Escarlatina CIE-10ª REV. A38				Varicela CIE-10ª REV. B01				Enfermedad febril exantemática CIE-10ª REV. S/C			
	2013			2012	2013			2012	2013			2012
	Sem.	Acum.		Acum.	Sem.	Acum.		Acum.	Sem.	Acum.		Acum.
		M	F			M	F			M	F	
Ahome	-	-	-	3	21	105	104	293	-	4	2	4
Angostura	-	-	-	-	5	27	18	38	-	-	-	-
Badiraguato	-	-	-	-	4	9	10	18	-	-	-	-
Choix	-	1	1	-	1	-	6	19	-	-	-	-
Concordia	-	-	1	-	6	13	19	9	-	-	-	-
Cosala	-	-	-	-	-	1	3	22	-	-	-	-
Culiacán	-	1	-	2	72	254	212	535	1	8	3	7
Elota	-	-	-	-	8	40	23	95	-	-	1	-
Escuinapa	-	-	-	-	4	27	24	31	-	-	-	1
El Fuerte	-	-	-	-	2	11	12	70	-	-	-	1
Guasave	-	-	1	-	26	84	93	220	-	1	1	1
Mazatlán	-	1	-	-	26	90	86	145	-	1	1	2
Mocorito	-	3	-	2	11	20	28	69	-	-	-	-
Navolato	-	-	-	-	6	27	23	129	-	-	-	-
El Rosario	-	-	-	-	8	46	42	9	-	-	-	-
S. Alvarado	-	-	-	1	1	7	10	65	-	-	-	-
San Ignacio	-	-	-	-	-	7	-	11	-	-	-	-
Sinaloa	-	-	-	-	1	7	4	42	-	-	-	-
TOTAL	-	6	3	8	202	775	717	1820	1	14	8	16

CUADRO 10. Casos por municipios de Enfermedades Trasmisibles

MUNICIPIOS	Hepatitis aguda tipo A CIE-10ª REV. B15				Hepatitis tipo C CIE-10ª REV. B17.1,B18.2				SIDA CIE-10ª REV. B20-B24			
	2013			2012	2013			2012	2013			2012
	Sem.	Acum.		Acum.	Sem.	Acum.		Acum.	Sem.	Acum.		Acum.
		M	F			M	F			M	F	
Ahome	2	23	13	57	1	3	2	9	1	8	4	11
Angostura	-	3	1	3	-	-	-	-	-	1	1	-
Badiraguato	1	8	2	-	-	-	-	-	-	-	-	-
Choix	-	3	-	12	-	-	-	-	-	-	-	-
Concordia	-	-	-	2	-	-	-	-	-	-	-	-
Cosala	-	-	-	-	-	-	-	-	-	-	-	-
Culiacán	9	44	25	72	2	15	5	12	-	12	1	5
Elota	-	5	3	7	-	-	-	-	-	-	-	-
Escuinapa	-	1	1	4	-	-	-	-	-	1	-	3
El Fuerte	-	17	9	8	-	-	-	-	-	-	-	-
Guasave	1	12	9	34	-	3	1	2	-	-	-	-
Mazatlán	1	7	9	22	1	2	4	5	4	8	4	13
Mocorito	-	2	6	5	-	-	-	-	-	-	-	-
Navolato	2	2	3	5	-	-	-	-	-	-	-	-
El Rosario	1	2	2	8	-	-	-	-	-	-	-	-
S. Alvarado	-	-	1	3	-	1	-	-	-	-	-	-
San Ignacio	-	-	-	-	-	-	-	-	-	-	-	-
Sinaloa	1	4	2	1	-	-	-	-	-	-	-	-
TOTAL	18	133	86	243	4	24	12	28	5	30	10	32

CUADRO 10.1 Casos por municipios de Enfermedades Trasmisibles

MUNICIPIOS	Conjuntivitis hemorrágica epidémica CIE-10ª REV. B30.3				Meningitis meningocócica CIE-10ª REV. A 39.0				Meningitis CIE-10ª REV. G00-G03 excepto A17.0, A39.0			
	2013			2012	2013			2012	2013			2012
	Sem.	Acum.		Acum.	Sem.	Acum.		Acum.	Sem.	Acum.		Acum.
		M	F			M	F			M	F	
Ahome	-	-	-	-	-	-	-	-	-	-	-	3
Angostura	-	-	-	-	-	-	-	-	-	-	-	-
Badiraguato	-	-	-	-	-	-	-	-	-	-	-	-
Choix	-	-	-	-	-	-	-	-	-	-	-	-
Concordia	-	-	-	-	-	-	-	-	-	-	-	-
Cosala	-	-	-	-	-	-	-	-	-	-	-	-
Culiacán	-	-	-	-	-	-	-	-	-	1	1	6
Elota	-	-	-	-	-	-	-	-	-	-	-	-
Escuinapa	-	-	-	-	-	-	-	-	-	-	-	-
El Fuerte	-	-	-	-	-	-	-	-	-	-	2	-
Guasave	-	-	-	-	-	-	-	-	-	-	1	-
Mazatlán	-	-	-	-	-	-	-	-	-	-	-	2
Mocorito	-	-	-	-	-	-	-	-	-	-	-	1
Navolato	-	-	-	-	-	-	-	-	-	-	-	-
El Rosario	-	-	-	-	-	-	-	-	-	-	-	-
S. Alvarado	-	-	-	-	-	-	-	-	-	-	-	-
San Ignacio	-	-	-	-	-	-	-	-	-	-	-	-
Sinaloa	-	-	-	-	-	-	-	-	-	-	-	-
Total	-	-	-	-	-	-	-	-	-	1	4	12

CUADRO 10.2 Casos por municipios de Enfermedades Trasmisibles

MUNICIPIOS	Parálisis flácida aguda CIE-10ª REV. S/C				Infección asintomática por VIH CIE-10ª REV. Z21			
	2013			2012	2013			2012
	Sem.	Acum.		Acum.	Sem.	Acum.		Acum.
		M	F			M	F	
Ahome	-	-	-	-	-	-	-	2
Angostura	-	-	-	-	-	-	-	-
Badiraguato	-	-	-	-	-	-	-	-
Choix	-	-	-	-	-	-	-	-
Concordia	-	-	-	-	-	-	-	-
Cosala	-	-	-	-	-	-	-	-
Culiacán	1	1	1	1	1	10	-	16
Elota	-	-	-	-	-	-	-	-
Escuinapa	-	-	-	-	-	1	1	1
El Fuerte	-	-	-	1	-	-	-	-
Guasave	-	-	-	-	-	2	1	-
Mazatlán	-	-	-	1	9	21	1	6
Mocorito	-	-	-	-	-	-	-	-
Navolato	-	-	-	-	-	-	-	-
El Rosario	-	-	-	-	-	-	-	-
S. Alvarado	-	-	-	-	-	1	-	1
San Ignacio	-	-	-	-	-	-	-	-
Sinaloa	-	-	-	-	-	-	-	-
TOTAL	1	1	1	3	10	35	3	26

CUADRO 11.Casos por municipios de Enfermedades no Trasmisibles

MUNICIPIOS	Fiebre reumática aguda CIE-10ª REV. I00-I02				Intoxicación por plaguicidas CIE-10ª REV. T60			
	2013			2012	2013			2012
	Sem.	Acum.		Acum.	Sem.	Acum.		Acum.
		M	F			M	F	
Ahome	-	-	2	1	-	2	-	4
Angostura	-	-	-	-	-	-	-	-
Badiraguato	-	-	-	-	-	-	-	1
Choix	-	-	-	-	-	1	-	-
Concordia	-	-	-	-	-	-	-	4
Cosala	-	-	-	-	-	-	-	-
Culiacán	-	-	2	2	1	6	3	2
Elota	-	-	-	-	-	1	1	3
Escuinapa	-	-	-	1	-	4	-	-
El Fuerte	-	-	-	-	-	1	-	2
Guasave	-	-	-	-	-	1	1	3
Mazatlán	-	-	-	3	1	3	1	1
Mocorito	-	2	-	-	-	-	-	-
Navolato	-	1	-	2	-	-	-	-
El Rosario	1	1	-	1	-	13	2	19
S. Alvarado	-	-	1	-	-	-	-	-
San Ignacio	-	-	-	-	-	-	-	-
Sinaloa	-	1	-	1	-	-	-	2
Total	1	5	5	11	2	32	8	41

CUADRO 11.1 Casos por municipios de Enfermedades no Trasmisibles

MUNICIPIOS	Intoxicación por animales venenosos CIE-10ª REV. T63 (excepto T63.2) X21, X23, X27				Intoxicación por veneno de escorpión CIE-10ª REV. T63.2, X22			
	2013			2012	2013			2012
	Sem.	Acum.		Acum.	Sem.	Acum.		Acum.
		M	F			M	F	
Ahome	4	22	16	25	-	-	3	3
Angostura	4	15	3	11	-	2	3	10
Badiraguato	1	5	3	2	3	5	6	4
Choix	1	2	4	2	5	4	9	6
Concordia	-	1	4	6	9	30	49	67
Cosala	-	-	-	-	-	2	2	7
Culiacán	12	57	55	75	14	101	111	114
Elota	1	15	11	14	1	11	14	18
Escuinapa	2	5	7	8	9	38	52	76
El Fuerte	1	2	9	6	-	4	3	14
Guasave	2	9	13	32	5	12	12	42
Mazatlán	3	23	29	110	23	140	168	240
Mocorito	4	6	5	3	1	3	7	4
Navolato	5	11	11	31	1	4	4	19
El Rosario	1	5	3	14	13	100	84	161
S. Alvarado	1	-	5	9	-	3	2	4
San Ignacio	-	8	3	-	1	11	13	33
Sinaloa	-	3	3	7	2	8	13	35
TOTAL	42	189	184	355	87	478	555	857

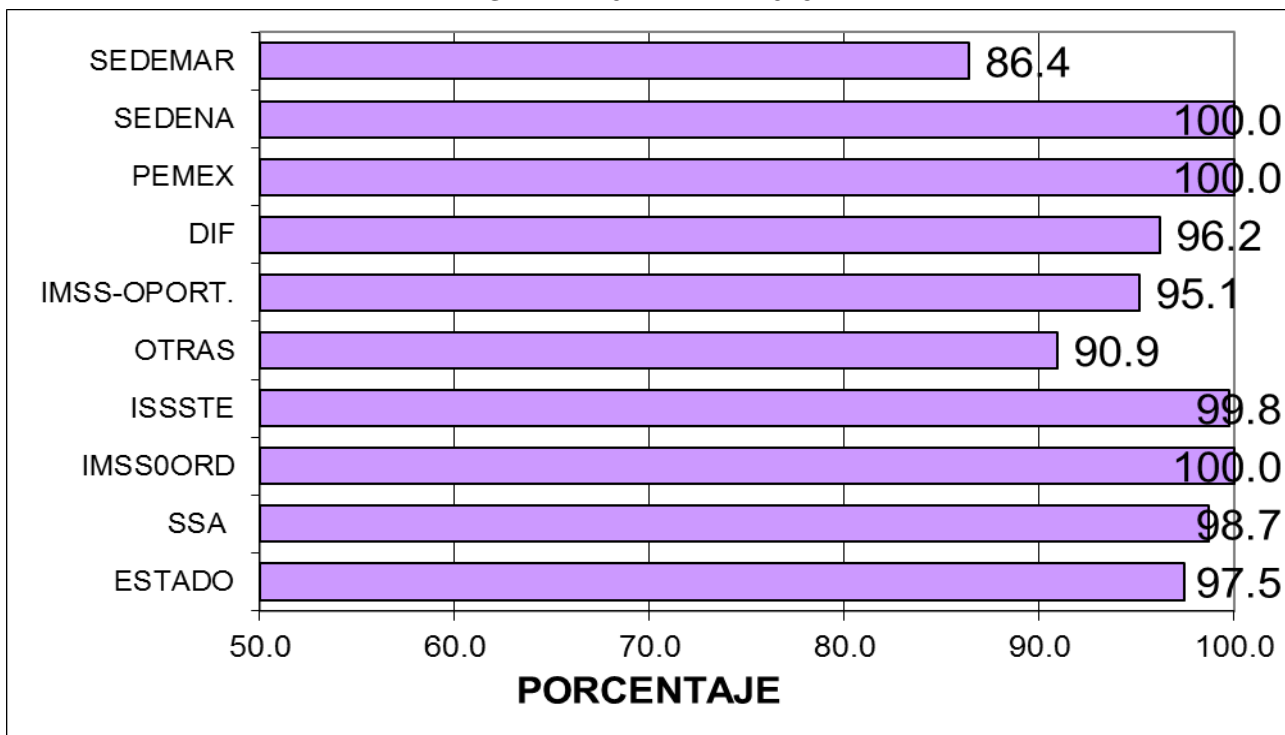
CUADRO 12. Casos por municipios de Accidentes

MUNICIPIOS	Mordeduras por perro CIE-10 ^a REV. W54				Mordeduras por otros mamíferos CIE-10 ^a REV. W55				Mordeduras por serpiente CIE-10 ^a REV. X20			
	2013			2012	2013			2012	2013			2012
	Sem.	Acum.		Acum.	Sem.	Acum.		Acum.	Sem.	Acum.		Acum.
		M	F			M	F			M	F	
Ahome	2	15	16	46	-	1	2	7	-	-	-	-
Angostura	-	-	-	1	-	-	-	-	-	-	-	-
Badiraguato	-	6	2	9	-	-	-	1	-	2	-	-
Choix	1	1	4	7	-	1	-	1	-	-	-	-
Concordia	-	4	-	4	-	-	2	1	-	-	-	-
Cosala	-	2	-	-	-	-	-	-	-	-	-	-
Culiacán	4	48	34	174	1	5	8	33	-	1	-	-
Elota	-	4	2	2	-	-	-	-	-	-	-	-
Escuinapa	4	10	7	18	1	-	2	2	-	1	-	-
El Fuerte	4	14	4	12	-	-	-	3	2	-	9	-
Guasave	3	32	18	42	-	2	-	1	-	-	-	-
Mazatlán	6	37	28	99	2	7	3	2	-	-	1	4
Mocorito	-	2	-	1	-	-	-	1	-	-	-	-
Navolato	3	4	4	10	-	-	-	1	-	-	-	-
El Rosario	2	4	6	24	-	-	2	2	1	-	1	-
S. Alvarado	-	2	-	3	-	-	-	-	-	-	-	-
San Ignacio	-	1	1	6	-	-	-	-	-	-	-	-
Sinaloa	1	8	2	6	-	-	-	-	-	-	-	-
TOTAL	30	194	128	464	4	16	19	55	3	4	11	4

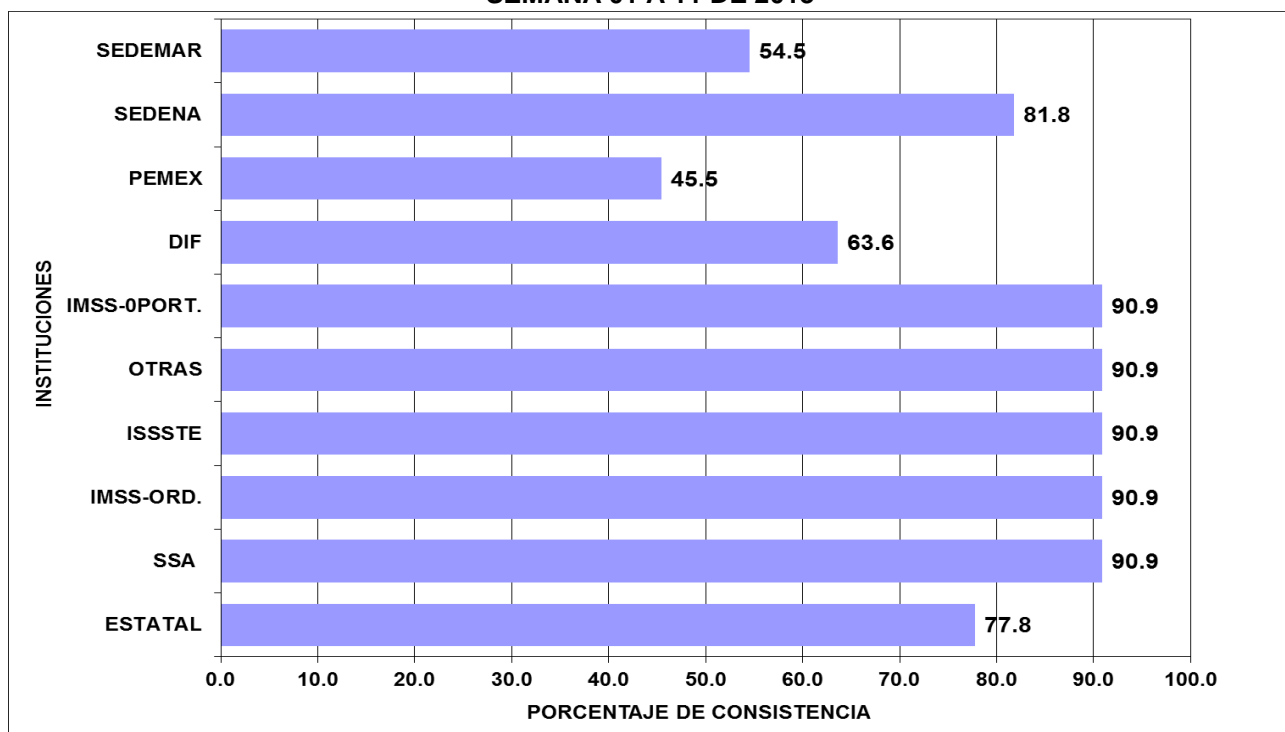
CUADRO 12.1 Casos por municipios de Defectos del Tubo Neural

MUNICIPIOS	Anencefalia CIE-10ª REV. Q00				Defectos del tubo neural CIE-10ª REV. Q01			
	2013			2012	2013			2012
	Sem.	Acum.		Acum.	Sem.	Acum.		Acum.
		M	F			M	F	
Ahome	-	-	-	-	-	-	-	-
Angostura	-	-	-	-	-	-	-	-
Badiraguato	-	-	-	-	-	-	-	-
Choix	-	-	-	-	-	-	-	-
Concordia	-	-	-	-	-	-	-	-
Cosala	-	-	-	-	-	-	-	-
Culiacán	-	-	-	-	-	-	-	-
Elota	-	-	-	-	-	-	-	-
Escuinapa	-	-	-	-	-	-	-	-
El Fuerte	-	-	-	-	-	-	-	-
Guasave	-	-	-	-	-	-	-	-
Mazatlán	-	-	-	-	-	-	-	-
Mocorito	-	-	-	1	-	-	-	-
Navolato	-	-	-	-	-	-	-	-
El Rosario	-	-	-	-	-	-	-	-
S. Alvarado	-	-	-	-	-	-	-	-
San Ignacio	-	-	-	-	-	-	-	-
Sinaloa	-	-	-	-	-	-	-	-
Total	-	-	-	1	-	-	-	-

**GRAFICO DE COBERTURA OPORTUNA DE NOTIFICACION SEMANAL POR INSTITUCIONES,
SEMANA 01 A 11 DE 2013**



**GRAFICO DE CONSISTENCIA DE NOTIFICACION SEMANAL POR INSTITUCIONES,
SEMANA 01 A 11 DE 2013**



SISTEMA ESTATAL DE VIGILANCIA EPIDEMIOLÓGICA

DIRECTORIO

Dr. Ernesto Echeverría Aispuro
SECRETARIO DE SALUD

Dr. Julio Cesar Quintero Ledezma
SUBSECRETARIO DE SALUD
PUBLICA

Lic. María Alejandra Gil Alvarez
DIRECTORA ADMINISTRATIVA

Dr. Alvaro M. Acosta Padilla
DIRECTOR DE PREVENCIÓN Y PROMOCIÓN
DE LA SALUD

Dr. José Humberto Valle Guerrero
SUBDIRECTOR DE VIGILANCIA
EPIDEMIOLÓGICA

L. I. Lourdes Armenta Lindoro
DIRECTORA DE TECNOLOGÍAS
DE LA SALUD

L. I. Lourdes C. Chaidez Ochoa
JEFE DEL DEPTO. DE APOYO A USUARIOS

PROCESAMIENTO DE LA INFORMACIÓN
Y DISEÑO

Dr. Carlos Robles Talavera

COLABORADORES

SECRETARIA DE SALUD:

Dr. José Humberto Valle Guerrero

Dr. Camilo A. Esquerro Aldana

Dr. José Pablo Güémez Alvarez

Dr. Carlos Robles Talavera

Dr. David Zamora Valdez

Dr. Jesús Ramón Delgado Lugo

Dr. Rubén Shinagawa Acosta

SECTOR SALUD:

Dra. Orietta del Carmen Ríos Román (IMSS)

Dr. Juan José Villalobos Rodelo (ISSSTE)

Dr. Daniel Jacobo Yamada IMSS-OP

Dr. Jorge A. Inzunza Felix (IMSS_OP)

Dra. Ma. Lourdes Gutierrez Gaxiola (DIF)

Notificación de los Eventos Emergentes con Impacto Epidemiológico al (01 66 7) 7 59 25 29

E-mail: epidesin@yahoo.com.mx

