



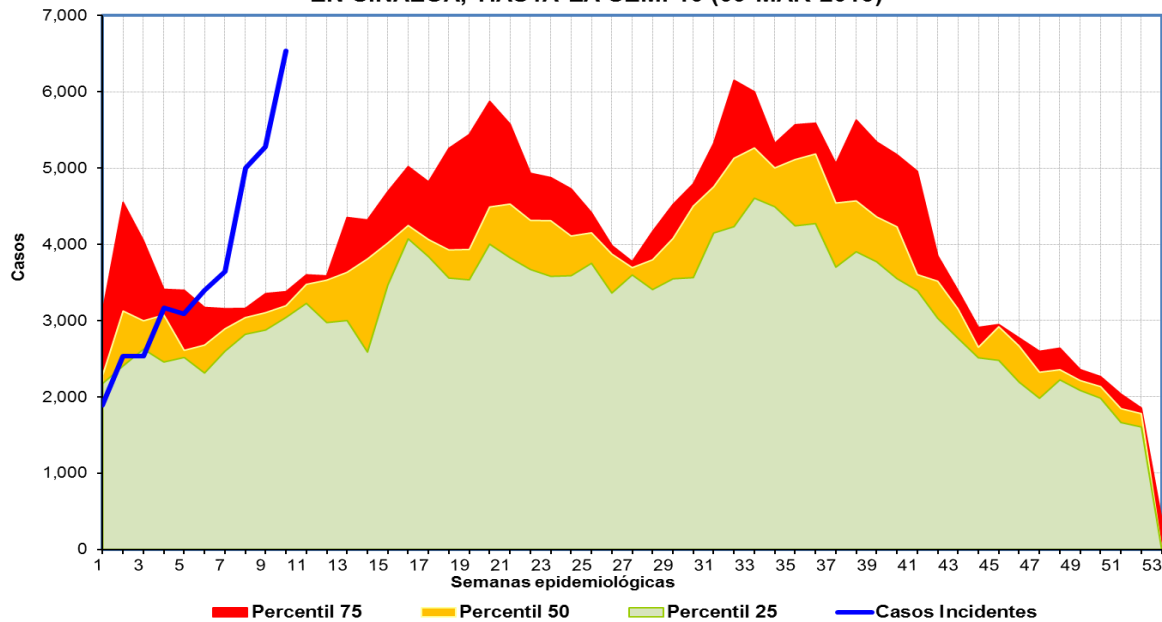
Boletín Epidemiológico

COMITÉ ESTATAL DE VIGILANCIA EPIDEMIOLÓGICA

Número 10 Volumen 6 Semana 10 (HASTA EL 09 DE MARZO DEL 2013)

CONTENIDO	PAGINA
* Canal Endémico EDA's - IRA's	Pág. 2
* Enfermedades de Notificación Inmediata	Pág. 3
* Enfermedades de Notificación Semanal	Pág. 4
* Enfermedades Prevenibles por Vacunación	Pág. 5
* Enfermedades Infecciosas y Parasitarias del Aparato Digestivo	Pág. 9
* Enfermedades Infecciosas del Aparato Respiratorio	Pág. 12
* Enfermedades de Transmisión Sexual	Pág. 14
* Enfermedades Transmisibles por Vector	Pág. 15
* Enfermedades Zoonóticas	Pág. 17
* Otras Enfermedades Exantemáticas	Pág. 18
* Enfermedades Transmisibles	Pág. 19
* Enfermedades no Transmisibles	Pág. 22
* Accidentes	Pág. 24
* Defectos de Tubo Neural	Pág. 25
* Coberturas Estatales	Pág. 27
* Directorio	Pág. 28

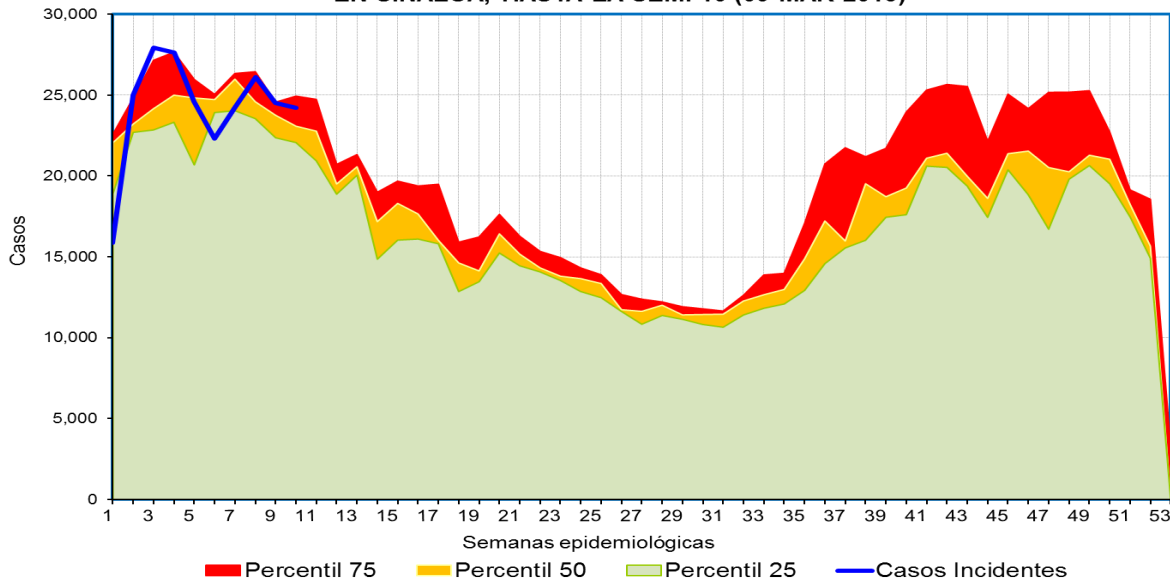
**CANAL ENDEMICO DE ENFERMEDADES DIARREICAS AGUDAS (EDA's)
EN SINALOA, HASTA LA SEM. 10 (09-MAR-2013)**



Fuente: SINAVE/SUAVE/Epidemiología Sinaloa

En la semana 10 se observa otro incremento en la incidencia de Enfermedades Diarreicas Agudas (EDA's), con predominio en menores de 5 años, con distribución generalizada en todo el Estado. En brote registrado en campo agrícola se logro identificar Rotavirus en muestras obtenidas en niños.

**CANAL ENDEMICO DE INFECCIONES RESPIRATORIAS AGUDAS (IRA's)
EN SINALOA, HASTA LA SEM. 10 (09-MAR-2013)**



Fuente: SINAVE/SUAVE/Epidemiología Estatal

Las Infecciones Respiratorias Agudas (IRA's) durante las semanas 9 Y 10 presentaron un descenso lento, conservandose en la franja de zona de alarma, entre el percentil 50 y 75, sin identificarse brotes.

CUADRO 1. Casos nuevos de enfermedades de notificación inmediata

Enfermedad	2013			2012			Mediana Sem
	Sem	Acum.		Sem	Acum.		
		M	F		M	F	
Cólera, (A00)	-	-	-	-	-	-	
Parálisis flácida aguda, (S/C)	-	-	1	1	1	2	
Poliomielitis aguda, (A80)	-	-	-	-	-	-	
Difteria, (A36)	-	-	-	-	-	-	
Enfermedad febril exantemática, (S/C)	2	13	8	1	5	10	
Sarampión, (B05)	-	-	-	-	-	-	
Síndrome coqueluchoide, (S/C)	3	-	13	4	10	5	
Tos ferina, (A37)	-	-	-	-	-	-	
Tétanos neonatal, (A33)	-	-	-	-	-	-	
Tétanos, (A34, A35)	-	-	-	-	-	-	
Rabia, (A82)	-	-	-	-	-	-	
Fiebre por dengue, (A90) *	1	26	23	-	4	5	
Fiebre hemorrágica por dengue, (A91) *	1	10	6	-	2	-	
Paludismo por plasmodium falciparum, (B50)	-	1	-	-	-	-	
Tuberculosis meningea, (A17.0) **	-	-	-	-	-	-	
Meningitis meningocócica, (A39.0)	-	-	-	-	-	-	
Fiebre del Oeste del Nilo, (A92.3)	-	-	-	-	-	-	

FUENTE: Sistema Único de Información para la Vigilancia Epidemiológica. *Información preliminar.*

* Casos confirmados por LESP.

** Incluye casos de todas las edades.

Nota: Algunos casos de 2011 aún falta su confirmación.

CUADRO 2. Casos nuevos de enfermedades de notificación semanal

Enfermedad	2013			2012			Mediana Sem
	En la semana	Acum.		En la semana	Acum.		
		M	F		M	F	
Infecciones intestinales por otros organismos y las mal definidas, (A04, A08-A09)	5 840	14 419	17 332	2 592	8 863	11 122	
Infecciones respiratorias agudas, (J00-J06, J20, J21 excepto J02.0 y J03.0)	23 720	100 422	136 502	23 580	109 573	145 574	
Hepatitis B, (B16)	-	5	5	-	2	2	
Paludismo por plasmodium vivax, (B51)	-	-	2	-	-	1	
Tuberculosis respiratoria, (A15-A16)	17	122	60	21	121	65	
Sifilis adquirida, (A51-A53)	2	29	18	5	16	22	
Sifilis congénita, (A50)	-	1	1	-	-	-	
Varicela, (B01)	176	667	667	213	864	772	
Hepatitis aguda tipo A, (B15)	18	121	80	17	123	112	
Diabetes mellitus insulino dependiente (Tipo I), (E10)	2	30	38	10	53	59	
Diabetes mellitus no insulino dependiente (Tipo II), (E11-E14)	380	1 333	2 009	385	1 556	2 066	
Hipertensión arterial, (I10-I15)	620	2 311	3 691	619	2 450	4 029	
Tumor maligno de mama, (C50)	4	1	46	6	4	49	
Tumor maligno del cuello del útero, (C53)	3		13	-		19	
Defectos del tubo neural, (Q00 y Q01)	-	-	-	-	-	-	

FUENTE: Sistema Único de Información para la Vigilancia Epidemiológica. Información preliminar. Procesó: DE.

CUADRO 3. Casos de Enfermedades Prevenibles por vacunación

MUNICIPIOS	Meningitis tuberculosa CIE-10ª REV. A17.0				Tétanos CIE-10ª REV. A34, A35			
	2013			2012	2013			2012
	Sem.	Acum.		Acum.	Sem.	Acum.		Acum.
		M	F			M	F	
Ahome	-	-	-	-	-	-	-	-
Angostura	-	-	-	-	-	-	-	-
Badiraguato	-	-	-	-	-	-	-	-
Choix	-	-	-	-	-	-	-	-
Concordia	-	-	-	-	-	-	-	-
Cosala	-	-	-	-	-	-	-	-
Culiacán	-	-	-	-	-	-	-	-
Elota	-	-	-	-	-	-	-	-
Escuinapa	-	-	-	-	-	-	-	-
El Fuerte	-	-	-	-	-	-	-	-
Guasave	-	-	-	-	-	-	-	-
Mazatlán	-	-	-	-	-	-	-	-
Mocorito	-	-	-	-	-	-	-	-
Navolato	-	-	-	-	-	-	-	-
El Rosario	-	-	-	-	-	-	-	-
S. Alvarado	-	-	-	-	-	-	-	-
San Ignacio	-	-	-	-	-	-	-	-
Sinaloa	-	-	-	-	-	-	-	-
Total	-	-	-	-	-	-	-	-

FUENTE: Sistema Único de Información para la Vigilancia Epidemiológica. Información preliminar. Procesó: DGE.

CUADRO 3.3 Casos por municipios de Enfermedades Prevenibles
por Vacunación

MUNICIPIOS	Hepatitis aguda tipo B CIE-10ª REV. B16				Rubéola congénita CIE-10ª REV. P35.0			
	2013			2012	2013			2012
	Sem.	Acum.		Acum.	Sem.	Acum.		Acum.
		M	F			M	F	
Ahome	-	-	-	-	-	-	-	-
Angostura	-	-	-	-	-	-	-	-
Badiraguato	-	-	-	1	-	-	-	-
Choix	-	-	-	-	-	-	-	-
Concordia	-	-	-	-	-	-	-	-
Cosala	-	-	-	-	-	-	-	-
Culiacán	-	2	4	3	-	-	-	-
Elota	-	-	-	-	-	-	-	-
Escuinapa	-	-	-	-	-	-	-	-
El Fuerte	-	-	-	-	-	-	-	-
Guasave	-	1	1	-	-	-	-	-
Mazatlán	-	2	-	-	-	-	-	-
Mocorito	-	-	-	-	-	-	-	-
Navolato	-	-	-	-	-	-	-	-
El Rosario	-	-	-	-	-	-	-	-
S. Alvarado	-	-	-	-	-	-	-	-
San Ignacio	-	-	-	-	-	-	-	-
Sinaloa	-	-	-	-	-	-	-	-
TOTAL	-	5	5	4	-	-	-	-

CUADRO 4. Casos por municipios de Enfermedades Infecciosas y Parasitarias
del Aparato Digestivo

MUNICIPIOS	Cólera CIE-10ª REV. A00				Fiebre tifoidea CIE-10ª REV. A01.0				Paratifoidea y otras salmonelosis CIE-10ª REV. A01.1-A02			
	2013			2012	2013			2012	2013			2012
	Sem.	Acum.		Acum.	Sem.	Acum.		Acum.	Sem.	Acum.		Acum.
		M	F			M	F			M	F	
Ahome	-	-	-	-	20	26	125	106	3	18	16	95
Angostura	-	-	-	-	19	34	103	156	1	1	4	23
Badiraguato	-	-	-	-	3	10	39	77	-	-	-	2
Choix	-	-	-	-	-	2	8	14	1	2	3	10
Concordia	-	-	-	-	18	26	61	149	-	1	-	16
Cosala	-	-	-	-	-	1	-	8	-	-	-	2
Culiacán	-	-	-	-	40	76	268	375	3	8	50	218
Elota	-	-	-	-	3	12	34	55	-	1	9	15
Escuinapa	-	-	-	-	11	16	56	50	-	-	5	11
El Fuerte	-	-	-	-	2	9	19	25	-	-	5	7
Guasave	-	-	-	-	32	77	156	373	11	35	68	251
Mazatlán	-	-	-	-	67	103	278	411	6	27	52	116
Mocorito	-	-	-	-	9	17	63	81	5	9	22	14
Navolato	-	-	-	-	17	21	72	78	2	3	12	64
El Rosario	-	-	-	-	6	6	37	48	-	1	-	4
S. Alvarado	-	-	-	-	16	36	88	97	4	2	14	59
San Ignacio	-	-	-	-	-	10	17	34	2	2	9	12
Sinaloa	-	-	-	-	6	21	73	125	3	6	13	6
TOTAL	-	-	-	-	269	503	1497	2262	41	116	282	925

FUENTE: Sistema Único de Información para la Vigilancia Epidemiológica. Información preliminar. Procesó: DGE.

CUADRO 4.1 Casos por municipios de Enfermedades Infecciosas y Parasitarias
del Aparato Digestivo

MUNICIPIOS	Shigelosis CIE-10 ^a REV. A03				Infección intestinal debida a virus y otros organismos, y las mal definidas CIE-10 ^a REV. A04, A08-A09			
	2013			2012	2013			2012
	Sem.	Acum.		Acum.	Sem.	Acum.		Acum.
		M	F			M	F	
Ahome	1	2	-	15	483	1 472	1 841	2 245
Angostura	-	-	-	2	185	416	545	555
Badiraguato	-	-	-	-	96	198	173	222
Choix	-	-	-	-	22	142	142	250
Concordia	-	-	-	2	89	180	215	235
Cosala	-	-	-	-	7	37	44	87
Culiacán	1	2	1	2	2 262	4 992	6 057	6 977
Elota	-	-	-	-	239	445	532	446
Escuinapa	-	2	-	2	255	645	794	466
El Fuerte	-	1	3	-	119	331	362	426
Guasave	-	-	-	4	580	1 372	1 585	2 268
Mazatlán	-	1	-	12	730	2 119	2 533	2 515
Mocorito	-	1	2	2	137	316	353	426
Navolato	-	5	2	12	294	871	1 040	1 670
El Rosario	-	-	-	1	122	284	372	243
S. Alvarado	-	-	-	-	73	179	201	322
San Ignacio	-	-	1	-	27	105	126	183
Sinaloa	-	-	-	1	120	315	417	449
Total	2	14	9	55	5 840	14 419	17 332	19 985

CUADRO 4.2 Casos por municipios de Enfermedades Infecciosas y Parasitarias
del Aparato Digestivo

MUNICIPIOS	Intoxicación alimentaria bacteriana CIE-10ª REV. A05				Enfermedades infecciosas intestinales CIE-10ª REV. A01-A03, A04, A05, A06.1-A06.3, A06.9, A07.0-A07.2, A07.9, A08-A09			
	2013			2012	2013			2012
	Sem.	Acum.		Acum.	Sem.	Acum.		Acum.
		M	F			M	F	
Ahome	3	5	7	15	532	1 606	2 066	2 740
Angostura	-	-	1	8	208	474	674	810
Badiraguato	-	-	-	1	106	246	245	376
Choix	-	1	1	3	30	158	174	340
Concordia	5	12	13	31	117	257	328	512
Cosala	-	-	-	-	7	41	48	110
Culiacán	2	12	8	33	2 405	5 340	6 751	8 223
Elota	5	4	4	9	273	503	641	559
Escuinapa	2	15	12	13	275	722	931	651
El Fuerte	-	3	6	1	131	375	429	561
Guasave	1	5	4	4	661	1 644	2 014	3 454
Mazatlán	4	21	18	186	844	2 416	3 105	3 664
Mocorito	-	1	1	7	158	371	475	619
Navolato	1	1	1	4	347	1 014	1 284	2 060
El Rosario	-	6	5	7	138	334	477	429
S. Alvarado	-	-	-	1	102	237	353	499
San Ignacio	4	7	12	9	35	134	184	272
Sinaloa	-	-	1	4	134	367	548	654
TOTAL	27	93	94	336	6 503	16 239	20 727	26533

CUADRO 5. Casos por municipios de Enfermedades Infecciosas
del Aparato Respiratorio

MUNICIPIOS	Tuberculosis respiratoria CIE-10ª REV. A15-A16				Infecciones respiratorias agudas CIE-10ª REV. J00-J06, J20, J21 excepto J02, J03.0			
	2013			2012	2013			2012
	Sem.	Acum.		Acum.	Sem.	Acum.		Acum.
		M	F			M	F	
Ahome	4	18	17	34	3 074	12 897	17 789	33 482
Angostura	-	-	-	-	687	2 890	3 646	6 594
Badiraguato	-	-	-	1	206	1 444	1 825	4 359
Choix	-	-	-	4	277	1 384	2 076	3 387
Concordia	-	1	1	-	328	1 363	1 814	4 276
Cosala	-	-	-	-	100	658	890	1 561
Culiacán	5	53	28	64	6 501	26 845	35 937	65 719
Elota	-	-	-	1	894	3 582	4 335	6 698
Escuinapa	1	-	3	5	899	3 407	4 469	6 438
El Fuerte	-	1	1	3	769	3 094	4 074	8 458
Guasave	-	12	3	24	3 301	14 207	19 910	38 780
Mazatlán	7	27	5	34	2 499	9 377	13 505	27 756
Mocorito	-	-	-	-	574	2 634	3 765	6 050
Navolato	-	4	-	8	1 594	7 772	9 870	18 368
El Rosario	-	2	-	2	453	1 808	2 519	5 355
S. Alvarado	-	1	2	2	678	2 662	3 781	6 536
San Ignacio	-	-	-	-	211	1 160	1 536	2 550
Sinaloa	-	3	-	4	675	3 238	4 761	8 780
TOTAL	17	122	60	186	23720	100422	136502	255147

CUADRO 5.1 Casos por municipios de Enfermedades Infecciosas del Aparato Respiratorio

MUNICIPIOS	Neumonías y bronconeumonías CIE-10ª REV. J12-J18 excepto J18.2				Influenza CIE-10ª REV. J10-J11			
	2013			2012	2013			2012
	Sem.	Acum.		Acum.	Sem.	Acum.		Acum.
		M	F			M	F	
Ahome	32	88	83	90	1	3	1	28
Angostura	1	8	5	4	-	-	-	2
Badiraguato	2	6	14	5	-	-	-	-
Choix	-	2	2	11	-	-	-	-
Concordia	4	22	41	13	-	-	-	-
Cosala	-	-	-	-	-	-	-	-
Culiacán	12	188	177	318	10	37	49	103
Elota	-	4	4	3	-	-	-	-
Escuinapa	6	32	25	32	-	-	-	2
El Fuerte	1	9	2	32	-	-	-	9
Guasave	6	30	33	110	3	8	13	57
Mazatlán	13	76	71	257	-	5	10	41
Mocorito	3	9	7	8	-	-	-	-
Navolato	1	7	3	14	1	-	3	2
El Rosario	-	1	5	10	-	-	-	2
S. Alvarado	-	2	-	7	-	-	-	1
San Ignacio	-	10	4	-	-	-	-	-
Sinaloa	1	3	13	8	-	-	-	-
TOTAL	82	497	489	922	15	53	76	247

CUADRO 6. Casos por municipios de Enfermedades de transmisión sexual

MUNICIPIOS	Sífilis congénita CIE-10ª REV. A50				Sífilis adquirida CIE-10ª REV. A51-A53				Infección gonocócica genitourinaria CIE-10ª REV. A54.0-A54.2			
	2013			2012	2013			2012	2013			2012
	Sem.	Acum.		Acum.	Sem.	Acum.		Acum.	Sem.	Acum.		Acum.
		M	F			M	F			M	F	
Ahome	-	-	-	-	1	1	2	12	-	-	-	3
Angostura	-	-	-	-	-	-	-	-	-	-	-	-
Badiraguato	-	-	-	-	-	-	-	-	-	-	-	-
Choix	-	-	-	-	-	-	-	-	-	-	-	-
Concordia	-	-	-	-	-	-	-	-	-	-	-	-
Cosala	-	-	-	-	-	-	-	2	-	-	-	-
Culiacán	-	-	1	-	-	16	4	9	-	3	1	1
Elota	-	-	-	-	-	-	-	1	-	-	-	-
Escuinapa	-	-	-	-	-	1	-	1	-	-	-	3
El Fuerte	-	-	-	-	-	-	-	-	-	-	-	-
Guasave	-	1	-	-	1	3	4	-	-	-	-	-
Mazatlán	-	-	-	-	-	8	7	10	-	2	2	1
Mocorito	-	-	-	-	-	-	-	-	-	-	-	-
Navolato	-	-	-	-	-	-	1	-	-	2	-	-
El Rosario	-	-	-	-	-	-	-	3	-	-	-	-
S. Alvarado	-	-	-	-	-	-	-	-	-	-	-	-
San Ignacio	-	-	-	-	-	-	-	-	-	-	-	1
Sinaloa	-	-	-	-	-	-	-	-	-	-	-	-
Total	-	1	1	-	2	29	18	38	-	7	3	9

CUADRO 7. Casos por municipios de Enfermedades Trasmisibles por Vector, Paludismo por *P. falciparum* y Paludismo por *P. vivax*

MUNICIPIOS	Paludismo por <i>P. falciparum</i> CIE-10 ^a REV. B50				Paludismo por <i>P. vivax</i> CIE-10 ^a REV. B51			
	2013			2012	2013			2012
	Sem.	Acum.		Acum.	Sem.	Acum.		Acum.
		M	F			M	F	
Ahome	-	-	-	-	-	-	-	-
Angostura	-	-	-	-	-	-	-	-
Badiraguato	-	-	-	-	-	-	-	-
Choix	-	-	-	-	-	-	2	-
Concordia	-	-	-	-	-	-	-	-
Cosala	-	-	-	-	-	-	-	-
Culiacán	-	1	-	-	-	-	-	-
Elota	-	-	-	-	-	-	-	-
Escuinapa	-	-	-	-	-	-	-	-
El Fuerte	-	-	-	-	-	-	-	-
Guasave	-	-	-	-	-	-	-	-
Mazatlán	-	-	-	-	-	-	-	-
Mocorito	-	-	-	-	-	-	-	-
Navolato	-	-	-	-	-	-	-	-
El Rosario	-	-	-	-	-	-	-	-
S. Alvarado	-	-	-	-	-	-	-	-
San Ignacio	-	-	-	-	-	-	-	-
Sinaloa	-	-	-	-	-	-	-	1
Total	-	1	-	-	-	-	2	1

CUADRO 7.1 Casos por municipios de Enfermedades Trasmisibles por Vector

MUNICIPIOS	Fiebre por dengue CIE-10ª REV. A90				Fiebre hemorrágica por dengue CIE-10ª REV. A91			
	2013			2012	2013			2012
	En Estudio	Confirmados		Confir.	En Estudio	Confirmados		Confir.
	Sem.	M	F		Sem.	M	F	
Ahome	-	-	-	-	-	-	-	-
Angostura	-	-	-	-	-	-	-	-
Badiraguato	-	-	-	-	-	-	-	1
Choix	-	-	-	-	-	-	-	-
Concordia	-	-	-	-	-	-	-	-
Cosala	-	-	-	-	-	-	-	-
Culiacán	1	2	2	3	1	-	1	1
Elota	-	-	-	-	-	2	-	-
Escuinapa	3	2	8	-	-	-	-	-
El Fuerte	-	-	-	-	-	-	-	-
Guasave	1	-	-	1	-	-	-	-
Mazatlán	6	21	13	4	-	6	5	-
Mocorito	-	-	-	-	-	1	-	-
Navolato	-	-	-	-	-	-	-	-
El Rosario	-	-	-	-	-	-	-	-
S. Alvarado	-	-	-	1	-	1	-	-
San Ignacio	-	1	-	-	-	-	-	-
Sinaloa	-	-	-	-	-	-	-	-
Total	11	26	23	9	1	10	6	2

CUADRO 8. Casos por municipios de Enfermedades Zoonóticas

MUNICIPIOS	Brucelosis CIE-10ª REV. A23				Leptospirosis CIE-10ª REV. A27				Rabia CIE-10ª REV. A82			
	2013			2012	2013			2012	2013			2012
	Sem.	Acum.		Acum.	Sem.	Acum.		Acum.	Sem.	Acum.		Acum.
		M	F			M	F			M	F	
Ahome	2	6	11	17	1	1	1	-	-	-	-	-
Angostura	-	-	-	-	-	-	-	-	-	-	-	-
Badiraguato	-	-	-	-	-	-	-	-	-	-	-	-
Choix	-	2	2	2	-	-	-	-	-	-	-	-
Concordia	-	1	1	-	-	-	-	-	-	-	-	-
Cosala	-	-	-	-	-	-	-	-	-	-	-	-
Culiacán	-	3	3	3	1	4	1	-	-	-	-	-
Elota	-	-	-	-	-	-	-	-	-	-	-	-
Escuinapa	-	-	-	-	-	-	-	-	-	-	-	-
El Fuerte	-	2	1	7	-	-	-	-	-	-	-	-
Guasave	-	4	1	1	-	1	-	1	-	-	-	-
Mazatlán	-	-	4	1	-	-	-	-	-	-	-	-
Mocorito	-	-	-	-	-	-	-	-	-	-	-	-
Navolato	-	1	-	1	-	-	-	-	-	-	-	-
El Rosario	-	-	-	-	-	-	-	-	-	-	-	-
S. Alvarado	-	-	-	-	-	-	-	-	-	-	-	-
San Ignacio	-	-	-	-	-	-	-	-	-	-	-	-
Sinaloa	-	-	-	-	-	-	-	-	-	-	-	-
Total	2	19	23	32	2	6	2	1	-	-	-	-

CUADRO 9. Casos por municipios de Otras Enfermedades Exantemáticas

MUNICIPIOS	Escarlatina CIE-10ª REV. A38				Varicela CIE-10ª REV. B01				Enfermedad febril exantemática CIE-10ª REV. S/C			
	2013			2012	2013			2012	2013			2012
	Sem.	Acum.		Acum.	Sem.	Acum.		Acum.	Sem.	Acum.		Acum.
		M	F			M	F			M	F	
Ahome	-	-	-	3	25	94	94	276	-	4	2	4
Angostura	-	-	-	-	11	24	16	33	-	-	-	-
Badiraguato	-	-	-	-	-	8	7	13	-	-	-	-
Choix	-	1	1	-	2	-	5	19	-	-	-	-
Concordia	-	-	1	-	1	11	15	9	-	-	-	-
Cosala	-	-	-	-	-	1	3	19	-	-	-	-
Culiacán	-	1	-	2	47	215	179	476	1	7	3	6
Elota	-	-	-	-	8	35	20	74	-	-	1	-
Escuinapa	-	-	-	-	5	25	22	29	-	-	-	1
El Fuerte	-	-	-	-	3	11	10	59	-	-	-	1
Guasave	-	-	1	-	22	72	79	207	1	1	1	1
Mazatlán	-	1	-	-	18	71	79	125	-	1	1	2
Mocorito	-	3	-	2	4	13	24	62	-	-	-	-
Navolato	-	-	-	-	5	25	19	118	-	-	-	-
El Rosario	-	-	-	-	18	42	38	8	-	-	-	-
S. Alvarado	-	-	-	1	4	7	9	64	-	-	-	-
San Ignacio	-	-	-	-	2	7	-	11	-	-	-	-
Sinaloa	-	-	-	-	1	6	4	34	-	-	-	-
TOTAL	-	6	3	8	176	667	623	1636	2	13	8	15

CUADRO 10. Casos por municipios de Enfermedades Trasmisibles

MUNICIPIOS	Hepatitis aguda tipo A CIE-10ª REV. B15				Hepatitis tipo C CIE-10ª REV. B17.1,B18.2				SIDA CIE-10ª REV. B20-B24			
	2013			2012	2013			2012	2013			2012
	Sem.	Acum.		Acum.	Sem.	Acum.		Acum.	Sem.	Acum.		Acum.
		M	F			M	F			M	F	
Ahome	3	22	12	56	1	2	2	9	5	7	4	11
Angostura	-	3	1	3	-	-	-	-	-	1	1	-
Badiraguato	-	7	2	-	-	-	-	-	-	-	-	-
Choix	-	3	-	12	-	-	-	-	-	-	-	-
Concordia	-	-	-	2	-	-	-	-	-	-	-	-
Cosala	-	-	-	-	-	-	-	-	-	-	-	-
Culiacán	6	36	24	70	4	14	4	10	1	12	1	5
Elota	5	5	3	6	-	-	-	-	-	-	-	-
Escuinapa	-	1	1	4	-	-	-	-	-	1	-	3
El Fuerte	2	17	9	7	-	-	-	-	-	-	-	-
Guasave	-	12	8	33	-	3	1	2	-	-	-	-
Mazatlán	1	6	9	21	-	2	3	5	1	5	3	10
Mocorito	1	2	6	5	-	-	-	-	-	-	-	-
Navolato	-	1	2	5	-	-	-	-	-	-	-	-
El Rosario	-	2	1	8	-	-	-	-	-	-	-	-
S. Alvarado	-	-	1	2	-	1	-	-	-	-	-	-
San Ignacio	-	-	-	-	-	-	-	-	-	-	-	-
Sinaloa	-	4	1	1	-	-	-	-	-	-	-	-
TOTAL	18	121	80	235	5	22	10	26	7	26	9	29

CUADRO 10.1 Casos por municipios de Enfermedades Trasmisibles

MUNICIPIOS	Conjuntivitis hemorrágica epidémica CIE-10ª REV. B30.3				Meningitis meningocócica CIE-10ª REV. A 39.0				Meningitis CIE-10ª REV. G00-G03 excepto A17.0, A39.0			
	2013			2012	2013			2012	2013			2012
	Sem.	Acum.		Acum.	Sem.	Acum.		Acum.	Sem.	Acum.		Acum.
		M	F			M	F			M	F	
Ahome	-	-	-	-	-	-	-	-	-	-	-	3
Angostura	-	-	-	-	-	-	-	-	-	-	-	-
Badiraguato	-	-	-	-	-	-	-	-	-	-	-	-
Choix	-	-	-	-	-	-	-	-	-	-	-	-
Concordia	-	-	-	-	-	-	-	-	-	-	-	-
Cosala	-	-	-	-	-	-	-	-	-	-	-	-
Culiacán	-	-	-	-	-	-	-	-	-	1	1	5
Elota	-	-	-	-	-	-	-	-	-	-	-	-
Escuinapa	-	-	-	-	-	-	-	-	-	-	-	-
El Fuerte	-	-	-	-	-	-	-	-	2	-	2	-
Guasave	-	-	-	-	-	-	-	-	-	-	1	-
Mazatlán	-	-	-	-	-	-	-	-	-	-	-	2
Mocorito	-	-	-	-	-	-	-	-	-	-	-	1
Navolato	-	-	-	-	-	-	-	-	-	-	-	-
El Rosario	-	-	-	-	-	-	-	-	-	-	-	-
S. Alvarado	-	-	-	-	-	-	-	-	-	-	-	-
San Ignacio	-	-	-	-	-	-	-	-	-	-	-	-
Sinaloa	-	-	-	-	-	-	-	-	-	-	-	-
Total	-	-	-	-	-	-	-	-	2	1	4	11

CUADRO 10.2 Casos por municipios de Enfermedades Trasmisibles

MUNICIPIOS	Parálisis flácida aguda CIE-10ª REV. S/C				Infección asintomática por VIH CIE-10ª REV. Z21			
	2013			2012	2013			2012
	Sem.	Acum.		Acum.	Sem.	Acum.		Acum.
		M	F			M	F	
Ahome	-	-	-	-	-	-	-	2
Angostura	-	-	-	-	-	-	-	-
Badiraguato	-	-	-	-	-	-	-	-
Choix	-	-	-	-	-	-	-	-
Concordia	-	-	-	-	-	-	-	-
Cosala	-	-	-	-	-	-	-	-
Culiacán	-	-	1	1	1	9	-	16
Elota	-	-	-	-	-	-	-	-
Escuinapa	-	-	-	-	-	1	1	1
El Fuerte	-	-	-	1	-	-	-	-
Guasave	-	-	-	-	1	2	1	-
Mazatlán	-	-	-	1	-	12	1	5
Mocorito	-	-	-	-	-	-	-	-
Navolato	-	-	-	-	-	-	-	-
El Rosario	-	-	-	-	-	-	-	-
S. Alvarado	-	-	-	-	-	1	-	1
San Ignacio	-	-	-	-	-	-	-	-
Sinaloa	-	-	-	-	-	-	-	-
TOTAL	-	-	1	3	2	25	3	25

CUADRO 11. Casos por municipios de Enfermedades no Trasmisibles

MUNICIPIOS	Fiebre reumática aguda CIE-10ª REV. I00-I02				Intoxicación por plaguicidas CIE-10ª REV. T60			
	2013			2012	2013			2012
	Sem.	Acum.		Acum.	Sem.	Acum.		Acum.
		M	F			M	F	
Ahome	-	-	2	-	1	2	-	4
Angostura	-	-	-	-	-	-	-	-
Badiraguato	-	-	-	-	-	-	-	1
Choix	-	-	-	-	-	1	-	-
Concordia	-	-	-	-	-	-	-	3
Cosala	-	-	-	-	-	-	-	-
Culiacán	2	-	2	2	-	5	3	2
Elota	-	-	-	-	-	1	1	2
Escuinapa	-	-	-	-	-	4	-	-
El Fuerte	-	-	-	-	-	1	-	2
Guasave	-	-	-	-	-	1	1	3
Mazatlán	-	-	-	3	-	2	1	1
Mocorito	1	2	-	-	-	-	-	-
Navolato	-	1	-	2	-	-	-	-
El Rosario	-	-	-	1	3	13	2	17
S. Alvarado	-	-	1	-	-	-	-	-
San Ignacio	-	-	-	-	-	-	-	-
Sinaloa	-	1	-	1	-	-	-	2
Total	3	4	5	9	4	30	8	37

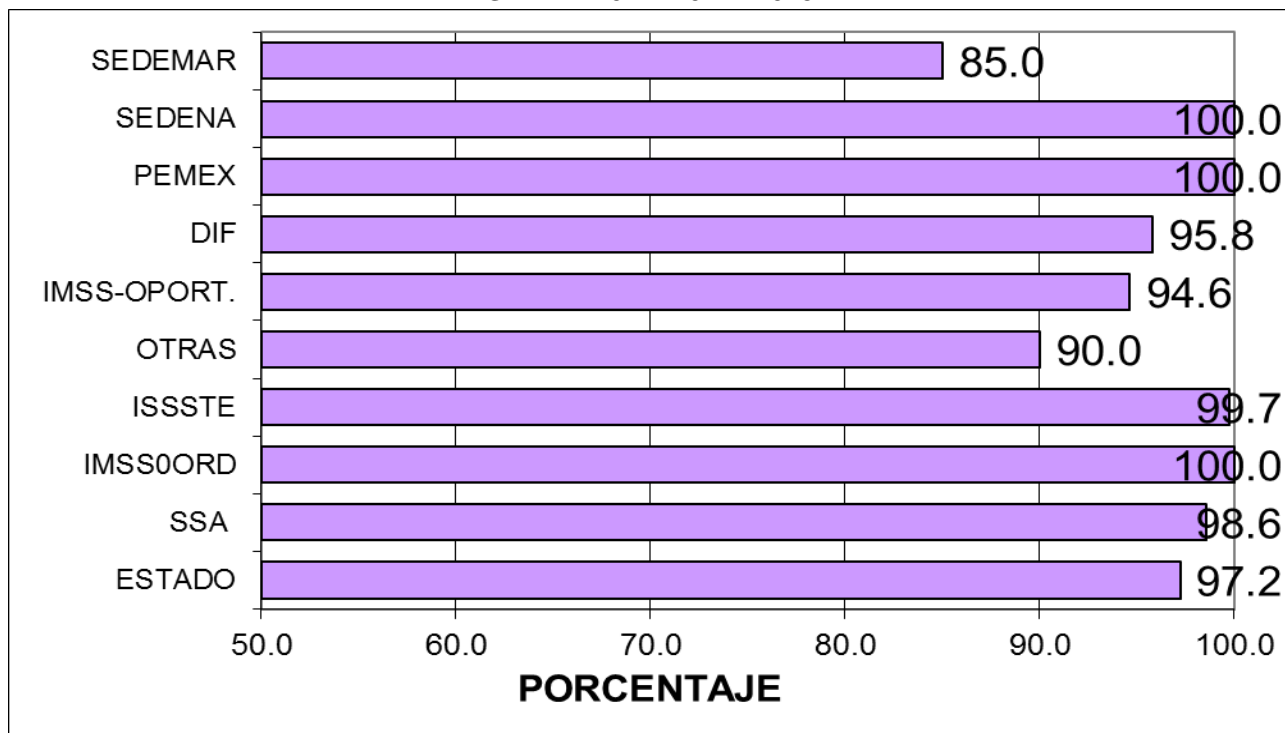
CUADRO 11.1 Casos por municipios de Enfermedades no Trasmisibles

MUNICIPIOS	Intoxicación por animales venenosos CIE-10ª REV. T63 (excepto T63.2) X21, X23, X27				Intoxicación por veneno de escorpión CIE-10ª REV. T63.2, X22			
	2013			2012	2013			2012
	Sem.	Acum.		Acum.	Sem.	Acum.		Acum.
		M	F			M	F	
Ahome	-	20	14	22	2	-	3	3
Angostura	2	13	1	10	-	2	3	9
Badiraguato	1	4	3	1	1	3	5	3
Choix	1	2	3	2	2	3	5	5
Concordia	-	1	4	5	7	26	44	63
Cosala	-	-	-	-	-	2	2	7
Culiacán	17	52	48	61	9	95	103	100
Elota	1	14	11	14	3	11	13	16
Escuinapa	1	4	6	3	7	34	47	73
El Fuerte	-	2	8	6	1	4	3	11
Guasave	4	8	12	31	2	9	10	36
Mazatlán	4	21	28	91	24	132	152	218
Mocorito	3	2	5	3	1	3	6	3
Navolato	3	7	10	24	-	4	3	17
El Rosario	-	5	2	14	12	97	74	148
S. Alvarado	1	-	4	8	-	3	2	3
San Ignacio	2	8	3	-	1	10	13	25
Sinaloa	-	3	3	7	2	7	12	29
TOTAL	40	166	165	302	74	445	500	769

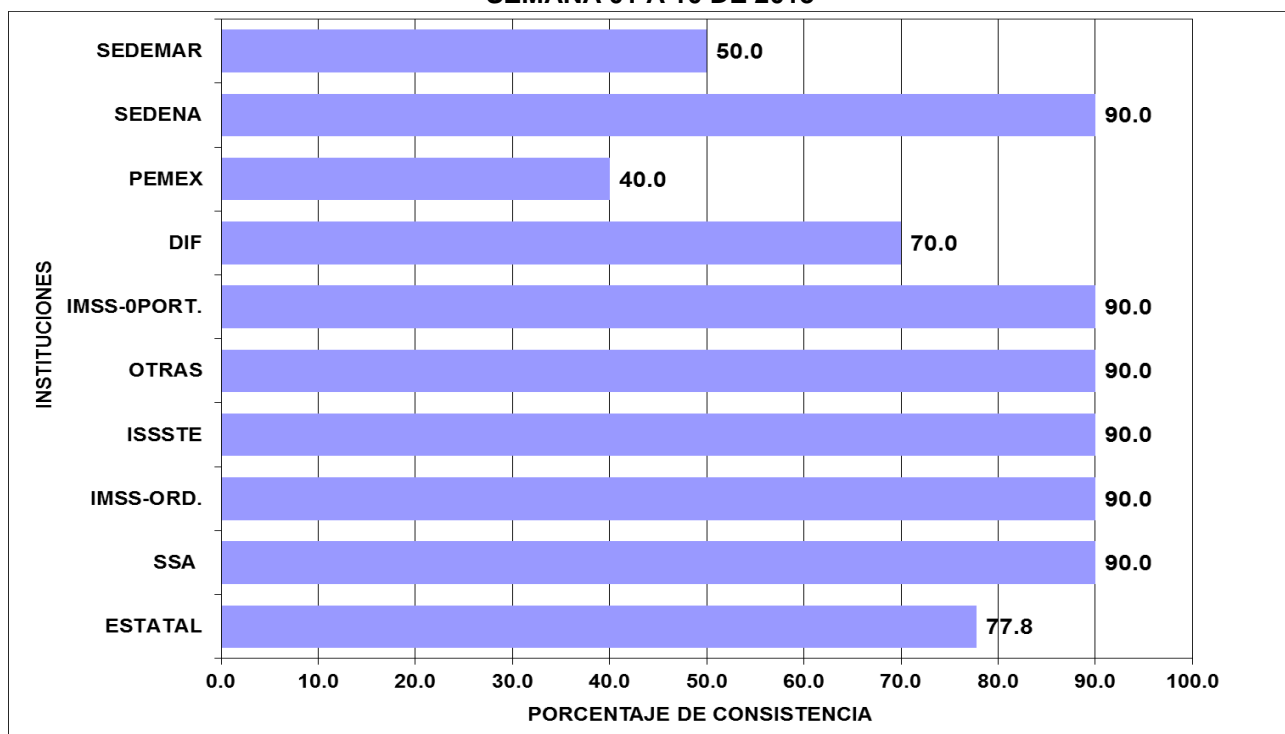
CUADRO 12. Casos por municipios de Accidentes

MUNICIPIOS	Mordeduras por perro CIE-10 ^a REV. W54				Mordeduras por otros mamíferos CIE-10 ^a REV. W55				Mordeduras por serpiente CIE-10 ^a REV. X20			
	2013			2012	2013			2012	2013			2012
	Sem.	Acum.		Acum.	Sem.	Acum.		Acum.	Sem.	Acum.		Acum.
		M	F			M	F			M	F	
Ahome	5	13	16	45	-	1	2	7	-	-	-	-
Angostura	-	-	-	1	-	-	-	-	-	-	-	-
Badiraguato	1	6	2	8	-	-	-	1	-	2	-	-
Choix	2	1	3	7	-	1	-	1	-	-	-	-
Concordia	1	4	-	4	-	-	2	1	-	-	-	-
Cosala	-	2	-	-	-	-	-	-	-	-	-	-
Culiacán	9	46	32	161	1	5	7	30	-	1	-	-
Elota	-	4	2	2	-	-	-	-	-	-	-	-
Escuinapa	3	9	4	17	-	-	1	2	-	1	-	-
El Fuerte	2	11	3	11	-	-	-	3	-	-	7	-
Guasave	4	30	17	38	-	2	-	1	-	-	-	-
Mazatlán	8	32	27	92	1	6	2	2	1	-	1	4
Mocorito	-	2	-	1	-	-	-	-	-	-	-	-
Navolato	-	3	2	9	-	-	-	1	-	-	-	-
El Rosario	2	4	4	23	2	-	2	2	-	-	-	-
S. Alvarado	1	2	-	1	-	-	-	-	-	-	-	-
San Ignacio	-	1	1	5	-	-	-	-	-	-	-	-
Sinaloa	-	7	2	6	-	-	-	-	-	-	-	-
TOTAL	38	177	115	431	4	15	16	51	1	4	8	4

**GRAFICO DE COBERTURA OPORTUNA DE NOTIFICACION SEMANAL POR INSTITUCIONES,
SEMANA 01 A 10 DE 2013**



**GRAFICO DE CONSISTENCIA DE NOTIFICACION SEMANAL POR INSTITUCIONES,
SEMANA 01 A 10 DE 2013**



SISTEMA ESTATAL DE VIGILANCIA EPIDEMIOLÓGICA

DIRECTORIO

Dr. Ernesto Echeverría Aispuro
SECRETARIO DE SALUD

Dr. Julio Cesar Quintero Ledezma
SUBSECRETARIO DE SALUD
PUBLICA

Lic. María Alejandra Gil Alvarez
DIRECTORA ADMINISTRATIVA

Dr. Alvaro M. Acosta Padilla
DIRECTOR DE PREVENCIÓN Y PROMOCIÓN
DE LA SALUD

Dr. José Humberto Valle Guerrero
SUBDIRECTOR DE VIGILANCIA
EPIDEMIOLÓGICA

L. I. Lourdes Armenta Lindoro
DIRECTORA DE TECNOLOGÍAS
DE LA SALUD

L. I. Lourdes C. Chaidez Ochoa
JEFE DEL DEPTO. DE APOYO A USUARIOS

PROCESAMIENTO DE LA INFORMACIÓN Y DISEÑO

Dr. Carlos Robles Talavera

COLABORADORES

SECRETARIA DE SALUD:

Dr. José Humberto Valle Guerrero

Dr. Camilo A. Esquerro Aldana

Dr. José Pablo Güémez Alvarez

Dr. Carlos Robles Talavera

Dr. David Zamora Valdez

Dr. Jesús Ramón Delgado Lugo

Dr. Rubén Shinagawa Acosta

SECTOR SALUD:

Dra. Orietta del Carmen Ríos Román (IMSS)

Dr. Juan José Villalobos Rodelo (ISSSTE)

Dr. Daniel Jacobo Yamada IMSS-OP

Dr. Jorge A. Inzunza Felix (IMSS_OP)

Dra. Ma. Lourdes Gutierrez Gaxiola (DIF)

Notificación de los Eventos Emergentes con Impacto Epidemiológico al (01 66 7) 7 59 25 29

E-mail: epidesin@yahoo.com.mx

