



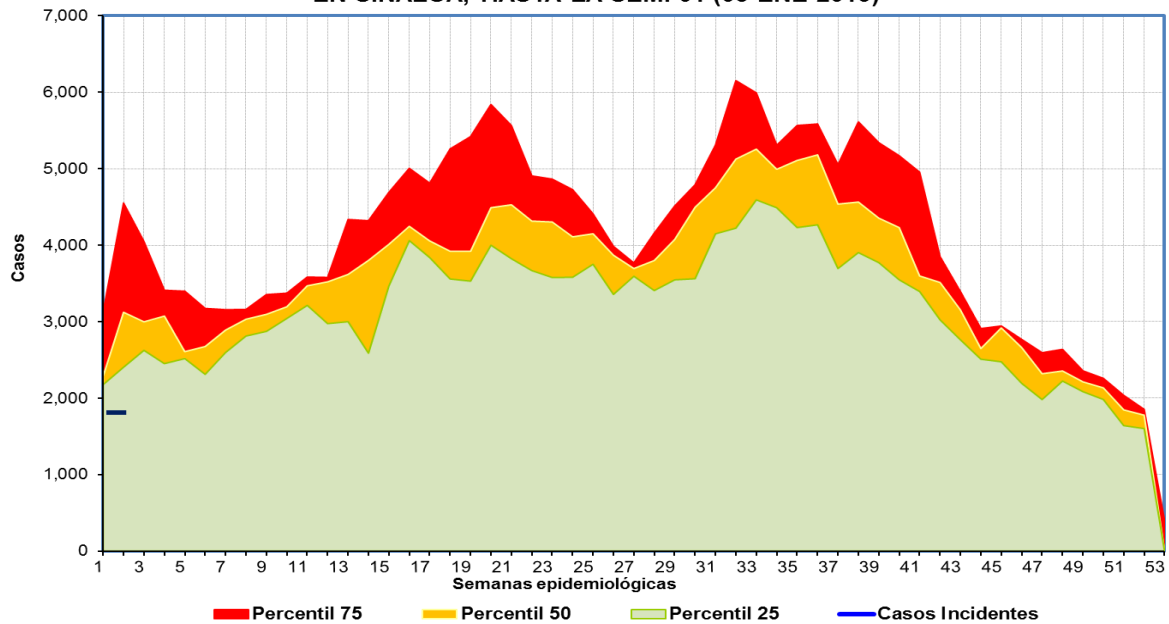
Boletín Epidemiológico

COMITÉ ESTATAL DE VIGILANCIA EPIDEMIOLÓGICA

Número 01 Volumen 6 Semana 01 (HASTA EL 05 DE ENERO DEL 2013)

CONTENIDO	PAGINA
* Canal Endémico EDA's - IRA's	Pág. 2
* Enfermedades de Notificación Inmediata	Pág. 3
* Enfermedades de Notificación Semanal	Pág. 4
* Enfermedades Prevenibles por Vacunación	Pág. 5
* Enfermedades Infecciosas y Parasitarias del Aparato Digestivo	Pág. 9
* Enfermedades Infecciosas del Aparato Respiratorio	Pág. 12
* Enfermedades de Transmisión Sexual	Pág. 14
* Enfermedades Transmisibles por Vector	Pág. 15
* Enfermedades Zoonóticas	Pág. 17
* Otras Enfermedades Exantemáticas	Pág. 18
* Enfermedades Transmisibles	Pág. 19
* Enfermedades no Transmisibles	Pág. 22
* Accidentes	Pág. 24
* Defectos de Tubo Neural	Pág. 25
* Coberturas Estatales	Pág. 27
* Directorio	Pág. 28

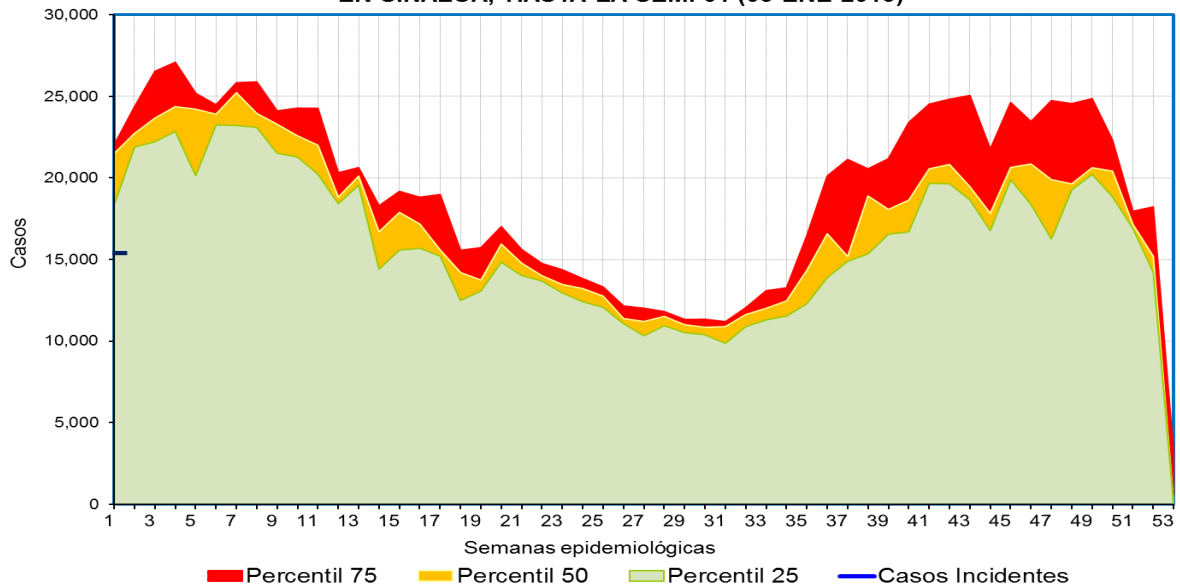
**CANAL ENDEMICO DE ENFERMEDADES DIARREICAS AGUDAS (EDA's)
EN SINALOA, HASTA LA SEM. 01 (05-ENE-2013)**



Fuente: SINAVE/SUAVE/Epidemiología Sinaloa

Durante la primer semana epidemiológica de 2013 las Enfermedades Diarreicas Agudas (EDA's), se observan por abajo del percentil 25, en área de éxito. Sin embargo se espera un incremento una vez que se regularice la notificación por parte de las Unidades de Salud.

**CANAL ENDEMICO DE INFECCIONES RESPIRATORIAS AGUDAS (IRA's)
EN SINALOA, HASTA LA SEM. 01 (05-ENE-2013)**



Fuente: SINAVE/SUAVE/Epidemiología Estatal

Las Infecciones Respiratorias Agudas (IRA's) durante la semana 01 presenta cifras inferiores al percentil 25, pero no es determinante en virtud de que en esta semana las Unidades de Salud funcionaron parcialmente por el periodo vacacional.

CUADRO 1. Casos nuevos de enfermedades de notificación inmediata

Enfermedad	2013			2012			Mediana Sem
	Sem	Acum.		Sem	Acum.		
		M	F		M	F	
Cólera, (A00)	-	-	-	-	-	-	
Parálisis flácida aguda, (S/C)	-	-	-	-	-	-	
Poliomielitis aguda, (A80)	-	-	-	-	-	-	
Difteria, (A36)	-	-	-	-	-	-	
Enfermedad febril exantemática, (S/C)	-	-	-	1	-	1	
Sarampión, (B05)	-	-	-	-	-	-	
Síndrome coqueluchoide, (S/C)	-	-	-	-	-	-	
Tos ferina, (A37)	-	-	-	-	-	-	
Tétanos neonatal, (A33)	-	-	-	-	-	-	
Tétanos, (A34, A35)	-	-	-	-	-	-	
Rabia, (A82)	-	-	-	-	-	-	
Fiebre por dengue, (A90) *	1	2	4	-	-	1	
Fiebre hemorrágica por dengue, (A91) *	1	3	1	-	-	-	
Paludismo por plasmodium falciparum, (B50)	-	-	-	-	-	-	
Tuberculosis meningea, (A17.0) **	-	-	-	-	-	-	
Meningitis meningocócica, (A39.0)	-	-	-	-	-	-	
Fiebre del Oeste del Nilo, (A92.3)	-	-	-	-	-	-	

FUENTE: Sistema Único de Información para la Vigilancia Epidemiológica. *Información preliminar.*

* Casos confirmados por LESP.

** Incluye casos de todas las edades.

Nota: Algunos casos de 2011 aún falta su confirmación.

CUADRO 2. Casos nuevos de enfermedades de notificación semanal

Enfermedad	2013			2012			Mediana Sem
	En la semana	Acum.		En la semana	Acum.		
		M	F		M	F	
Infecciones intestinales por otros organismos y las mal definidas, (A04, A08-A09)	1 572	730	842	1 844	813	1 031	
Infecciones respiratorias agudas, (J00-J06, J20, J21 excepto J02.0 y J03.0)	14 783	6 286	8 497	21 551	9 005	12 546	
Hepatitis B, (B16)	2	1	1	-	-	-	
Paludismo por plasmodium vivax, (B51)	-	-	-	-	-	-	
Tuberculosis respiratoria, (A15-A16)	3	3	-	18	11	7	
Sifilis adquirida, (A51-A53)	3	2	1	4	2	2	
Sifilis congénita, (A50)	1	-	1	-	-	-	
Varicela, (B01)	73	46	46	136	71	65	
Hepatitis aguda tipo A, (B15)	11	7	4	18	9	9	
Diabetes mellitus insulino dependiente (Tipo I), (E10)	1	1	-	7	2	5	
Diabetes mellitus no insulino dependiente (Tipo II), (E11-E14)	151	76	75	317	135	182	
Hipertensión arterial, (I10-I15)	298	144	154	569	230	339	
Tumor maligno de mama, (C50)	-	-	-	5	-	5	
Tumor maligno del cuello del útero, (C53)	-	-	-	1	-	1	
Defectos del tubo neural, (Q00 y Q01)	-	-	-	-	-	-	

FUENTE: Sistema Único de Información para la Vigilancia Epidemiológica. Información preliminar. Procesó: DE.

CUADRO 3. Casos de Enfermedades Prevenibles por vacunación

MUNICIPIOS	Meningitis tuberculosa CIE-10ª REV. A17.0				Tétanos CIE-10ª REV. A34, A35			
	2013			2012	2013			2012
	Sem.	Acum.		Acum.	Sem.	Acum.		Acum.
		M	F			M	F	
Ahome	-	-	-	-	-	-	-	-
Angostura	-	-	-	-	-	-	-	-
Badiraguato	-	-	-	-	-	-	-	-
Choix	-	-	-	-	-	-	-	-
Concordia	-	-	-	-	-	-	-	-
Cosala	-	-	-	-	-	-	-	-
Culiacán	-	-	-	-	-	-	-	-
Elota	-	-	-	-	-	-	-	-
Escuinapa	-	-	-	-	-	-	-	-
El Fuerte	-	-	-	-	-	-	-	-
Guasave	-	-	-	-	-	-	-	-
Mazatlán	-	-	-	-	-	-	-	-
Mocorito	-	-	-	-	-	-	-	-
Navolato	-	-	-	-	-	-	-	-
El Rosario	-	-	-	-	-	-	-	-
S. Alvarado	-	-	-	-	-	-	-	-
San Ignacio	-	-	-	-	-	-	-	-
Sinaloa	-	-	-	-	-	-	-	-
Total	-	-	-	-	-	-	-	-

FUENTE: Sistema Único de Información para la Vigilancia Epidemiológica. Información preliminar. Procesó: DGE.

CUADRO 3.3 Casos por municipios de Enfermedades Prevenibles
por Vacunación

MUNICIPIOS	Hepatitis aguda tipo B CIE-10ª REV. B16				Rubéola congénita CIE-10ª REV. P35.0			
	2013			2012	2013			2012
	Sem.	Acum.		Acum.	Sem.	Acum.		Acum.
		M	F			M	F	
Ahome	-	-	-	-	-	-	-	-
Angostura	-	-	-	-	-	-	-	-
Badiraguato	-	-	-	-	-	-	-	-
Choix	-	-	-	-	-	-	-	-
Concordia	-	-	-	-	-	-	-	-
Cosala	-	-	-	-	-	-	-	-
Culiacán	1	-	1	-	-	-	-	-
Elota	-	-	-	-	-	-	-	-
Escuinapa	-	-	-	-	-	-	-	-
El Fuerte	-	-	-	-	-	-	-	-
Guasave	-	-	-	-	-	-	-	-
Mazatlán	1	1	-	-	-	-	-	-
Mocorito	-	-	-	-	-	-	-	-
Navolato	-	-	-	-	-	-	-	-
El Rosario	-	-	-	-	-	-	-	-
S. Alvarado	-	-	-	-	-	-	-	-
San Ignacio	-	-	-	-	-	-	-	-
Sinaloa	-	-	-	-	-	-	-	-
TOTAL	2	1	1	-	-	-	-	-

CUADRO 4. Casos por municipios de Enfermedades Infecciosas y Parasitarias
del Aparato Digestivo

MUNICIPIOS	Cólera CIE-10ª REV. A00				Fiebre tifoidea CIE-10ª REV. A01.0				Paratifoidea y otras salmonelosis CIE-10ª REV. A01.1-A02			
	2013			2012	2013			2012	2013			2012
	Sem.	Acum.		Acum.	Sem.	Acum.		Acum.	Sem.	Acum.		Acum.
		M	F			M	F			M	F	
Ahome	-	-	-	-	-	-	-	9	1	-	1	4
Angostura	-	-	-	-	8	3	5	11	4	1	3	2
Badiraguato	-	-	-	-	1	-	1	4	-	-	-	-
Choix	-	-	-	-	-	-	-	1	-	-	-	-
Concordia	-	-	-	-	7	2	5	16	-	-	-	-
Cosala	-	-	-	-	-	-	-	3	-	-	-	-
Culiacán	-	-	-	-	7	2	5	21	1	-	1	16
Elota	-	-	-	-	1	-	1	4	-	-	-	1
Escuinapa	-	-	-	-	3	1	2	4	-	-	-	1
El Fuerte	-	-	-	-	-	-	-	1	-	-	-	-
Guasave	-	-	-	-	7	2	5	27	10	1	9	21
Mazatlán	-	-	-	-	13	6	7	24	8	1	7	7
Mocorito	-	-	-	-	4	1	3	5	2	-	2	-
Navolato	-	-	-	-	5	2	3	7	-	-	-	1
El Rosario	-	-	-	-	3	-	3	-	-	-	-	1
S. Alvarado	-	-	-	-	1	-	1	4	-	-	-	4
San Ignacio	-	-	-	-	-	-	-	1	1	1	-	-
Sinaloa	-	-	-	-	3	-	3	9	-	-	-	1
TOTAL	-	-	-	-	63	19	44	151	27	4	23	59

FUENTE: Sistema Único de Información para la Vigilancia Epidemiológica. Información preliminar. Procesó: DGE.

CUADRO 4.1 Casos por municipios de Enfermedades Infecciosas y Parasitarias
del Aparato Digestivo

MUNICIPIOS	Shigelosis CIE-10 ^a REV. A03				Infección intestinal debida a virus y otros organismos, y las mal definidas CIE-10 ^a REV. A04, A08-A09			
	2013			2012	2013			2012
	Sem.	Acum.		Acum.	Sem.	Acum.		Acum.
		M	F			M	F	
Ahome	-	-	-	-	147	71	76	212
Angostura	-	-	-	2	55	28	27	49
Badiraguato	-	-	-	-	14	8	6	22
Choix	-	-	-	-	10	7	3	15
Concordia	-	-	-	-	18	7	11	26
Cosala	-	-	-	-	3	1	2	1
Culiacán	-	-	-	-	530	234	296	657
Elota	-	-	-	-	27	11	16	39
Escuinapa	-	-	-	-	85	39	46	44
El Fuerte	-	-	-	-	22	13	9	65
Guasave	-	-	-	-	177	85	92	197
Mazatlán	-	-	-	-	254	120	134	264
Mocorito	-	-	-	-	23	14	9	34
Navolato	1	-	1	-	93	37	56	112
El Rosario	-	-	-	-	43	16	27	17
S. Alvarado	-	-	-	-	11	4	7	28
San Ignacio	-	-	-	-	19	10	9	16
Sinaloa	-	-	-	-	41	25	16	46
Total	1	-	1	2	1 572	730	842	1 844

CUADRO 4.2 Casos por municipios de Enfermedades Infecciosas y Parasitarias
del Aparato Digestivo

MUNICIPIOS	Intoxicación alimentaria bacteriana CIE-10ª REV. A05				Enfermedades infecciosas intestinales CIE-10ª REV. A01-A03, A04, A05, A06.1-A06.3, A06.9, A07.0-A07.2, A07.9, A08-A09			
	2013			2012	2013			2012
	Sem.	Acum.		Acum.	Sem.	Acum.		Acum.
		M	F			M	F	
Ahome	-	-	-	1	153	74	79	240
Angostura	-	-	-	-	69	33	36	70
Badiraguato	-	-	-	-	15	8	7	26
Choix	-	-	-	-	13	7	6	17
Concordia	-	-	-	-	27	9	18	50
Cosala	-	-	-	-	3	1	2	8
Culiacán	2	2	-	3	570	250	320	739
Elota	-	-	-	1	29	12	17	46
Escuinapa	-	-	-	-	89	40	49	58
El Fuerte	1	-	1	1	26	15	11	76
Guasave	1	-	1	1	218	98	120	296
Mazatlán	6	5	1	7	297	141	156	332
Mocorito	-	-	-	-	30	16	14	45
Navolato	-	-	-	1	120	51	69	141
El Rosario	1	-	1	-	51	17	34	22
S. Alvarado	-	-	-	-	13	4	9	41
San Ignacio	1	1	-	2	21	12	9	21
Sinaloa	-	-	-	-	53	30	23	59
TOTAL	12	8	4	17	1 797	818	979	2287

CUADRO 5. Casos por municipios de Enfermedades Infecciosas
del Aparato Respiratorio

MUNICIPIOS	Tuberculosis respiratoria CIE-10ª REV. A15-A16				Infecciones respiratorias agudas CIE-10ª REV. J00-J06, J20, J21 excepto J02, J03.0			
	2013			2012	2013			2012
	Sem.	Acum.		Acum.	Sem.	Acum.		Acum.
		M	F			M	F	
Ahome	-	-	-	8	1 850	772	1 078	2 613
Angostura	-	-	-	-	504	209	295	584
Badiraguato	-	-	-	-	128	57	71	274
Choix	-	-	-	-	139	61	78	229
Concordia	-	-	-	-	159	66	93	339
Cosala	-	-	-	-	73	26	47	125
Culiacán	1	1	-	6	4 054	1 751	2 303	5 963
Elota	-	-	-	-	327	137	190	572
Escuinapa	-	-	-	-	667	292	375	609
El Fuerte	-	-	-	-	361	171	190	544
Guasave	-	-	-	1	2 221	924	1 297	3 394
Mazatlán	2	2	-	1	1 335	520	815	2 357
Mocorito	-	-	-	-	415	175	240	562
Navolato	-	-	-	1	1 344	613	731	1 403
El Rosario	-	-	-	-	197	92	105	513
S. Alvarado	-	-	-	-	406	163	243	520
San Ignacio	-	-	-	-	161	75	86	252
Sinaloa	-	-	-	1	442	182	260	698
TOTAL	3	3	-	18	14783	6286	8497	21551

CUADRO 5.1 Casos por municipios de Enfermedades Infecciosas
del Aparato Respiratorio

MUNICIPIOS	Neumonías y bronconeumonías CIE-10ª REV. J12-J18 excepto J18.2				Influenza CIE-10ª REV. J10-J11			
	2013			2012	2013			2012
	Sem.	Acum.		Acum.	Sem.	Acum.		Acum.
		M	F			M	F	
Ahome	4	1	3	5	-	-	-	1
Angostura	1	-	1	1	-	-	-	-
Badiraguato	-	-	-	-	-	-	-	-
Choix	-	-	-	-	-	-	-	-
Concordia	-	-	-	1	-	-	-	-
Cosala	-	-	-	-	-	-	-	-
Culiacán	33	17	16	27	6	2	4	3
Elota	-	-	-	-	-	-	-	-
Escuinapa	4	1	3	4	-	-	-	-
El Fuerte	-	-	-	-	-	-	-	-
Guasave	9	5	4	12	-	-	-	3
Mazatlán	6	2	4	28	-	-	-	-
Mocorito	1	1	-	2	-	-	-	-
Navolato	-	-	-	-	-	-	-	-
El Rosario	1	-	1	-	-	-	-	-
S. Alvarado	1	1	-	-	-	-	-	1
San Ignacio	5	4	1	-	-	-	-	-
Sinaloa	9	1	8	1	-	-	-	-
TOTAL	74	33	41	81	6	2	4	8

CUADRO 6. Casos por municipios de Enfermedades de transmisión sexual

MUNICIPIOS	Sífilis congénita CIE-10ª REV. A50				Sífilis adquirida CIE-10ª REV. A51-A53				Infección gonocócica genitourinaria CIE-10ª REV. A54.0-A54.2			
	2013			2012	2013			2012	2013			2012
	Sem.	Acum.		Acum.	Sem.	Acum.		Acum.	Sem.	Acum.		Acum.
		M	F			M	F			M	F	
Ahome	-	-	-	-	-	-	-	1	-	-	-	2
Angostura	-	-	-	-	-	-	-	-	-	-	-	-
Badiraguato	-	-	-	-	-	-	-	-	-	-	-	-
Choix	-	-	-	-	-	-	-	-	-	-	-	-
Concordia	-	-	-	-	-	-	-	-	-	-	-	-
Cosala	-	-	-	-	-	-	-	-	-	-	-	-
Culiacán	1	-	1	-	1	1	-	1	-	-	-	-
Elota	-	-	-	-	-	-	-	-	-	-	-	-
Escuinapa	-	-	-	-	-	-	-	-	-	-	-	-
El Fuerte	-	-	-	-	-	-	-	-	-	-	-	-
Guasave	-	-	-	-	2	1	1	-	-	-	-	-
Mazatlán	-	-	-	-	-	-	-	2	-	-	-	-
Mocorito	-	-	-	-	-	-	-	-	-	-	-	-
Navolato	-	-	-	-	-	-	-	-	1	1	-	-
El Rosario	-	-	-	-	-	-	-	-	-	-	-	-
S. Alvarado	-	-	-	-	-	-	-	-	-	-	-	-
San Ignacio	-	-	-	-	-	-	-	-	-	-	-	-
Sinaloa	-	-	-	-	-	-	-	-	-	-	-	-
Total	1	-	1	-	3	2	1	4	1	1	-	2

CUADRO 7.1 Casos por municipios de Enfermedades Trasmisibles por Vector

MUNICIPIOS	Fiebre por dengue CIE-10 ^a REV. A90				Fiebre hemorrágica por dengue CIE-10 ^a REV. A91			
	2013			2012	2013			2012
	En Estudio	Confirmados		Confir.	En Estudio	Confirmados		Confir.
	Sem.	M	F		Sem.	M	F	
Ahome	-	-	-	-	-	-	-	-
Angostura	-	-	-	-	-	-	-	-
Badiraguato	-	-	-	-	-	-	-	-
Choix	-	-	-	-	-	-	-	-
Concordia	-	-	-	-	-	-	-	-
Cosala	-	-	-	-	-	-	-	-
Culiacán	1	-	-	-	2	-	-	-
Elota	-	-	-	-	-	2	-	-
Escuinapa	1	-	-	-	-	-	-	-
El Fuerte	-	-	-	-	-	-	-	-
Guasave	-	-	-	-	-	-	-	-
Mazatlán	3	2	4	1	1	1	1	-
Mocorito	-	-	-	-	-	-	-	-
Navolato	-	-	-	-	-	-	-	-
El Rosario	-	-	-	-	-	-	-	-
S. Alvarado	-	-	-	-	-	-	-	-
San Ignacio	-	-	-	-	-	-	-	-
Sinaloa	-	-	-	-	-	-	-	-
Total	5	2	4	1	3	3	1	-

CUADRO 9. Casos por municipios de Otras Enfermedades Exantemáticas

MUNICIPIOS	Escarlatina CIE-10ª REV. A38				Varicela CIE-10ª REV. B01				Enfermedad febril exantemática CIE-10ª REV. S/C			
	2013			2012	2013			2012	2013			2012
	Sem.	Acum.		Acum.	Sem.	Acum.		Acum.	Sem.	Acum.		Acum.
		M	F			M	F			M	F	
Ahome	-	-	-	1	13	10	3	37	-	-	-	-
Angostura	-	-	-	-	1	-	1	4	-	-	-	-
Badiraguato	-	-	-	-	1	1	-	-	-	-	-	-
Choix	-	-	-	-	-	-	-	-	-	-	-	-
Concordia	-	-	-	-	3	2	1	1	-	-	-	-
Cosala	-	-	-	-	-	-	-	1	-	-	-	-
Culiacán	-	-	-	-	27	14	13	33	-	-	-	-
Elota	-	-	-	-	5	3	2	2	-	-	-	-
Escuinapa	-	-	-	-	-	-	-	5	-	-	-	-
El Fuerte	-	-	-	-	1	-	1	-	-	-	-	-
Guasave	-	-	-	-	5	5	-	19	-	-	-	1
Mazatlán	-	-	-	-	8	6	2	10	-	-	-	-
Mocorito	1	1	-	-	1	-	1	4	-	-	-	-
Navolato	-	-	-	-	3	1	2	12	-	-	-	-
El Rosario	-	-	-	-	5	4	1	1	-	-	-	-
S. Alvarado	-	-	-	-	-	-	-	4	-	-	-	-
San Ignacio	-	-	-	-	-	-	-	1	-	-	-	-
Sinaloa	-	-	-	-	-	-	-	2	-	-	-	-
TOTAL	1	1	-	1	73	46	27	136	-	-	-	1

CUADRO 10. Casos por municipios de Enfermedades Trasmisibles

MUNICIPIOS	Hepatitis aguda tipo A CIE-10ª REV. B15				Hepatitis tipo C CIE-10ª REV. B17.1,B18.2				SIDA CIE-10ª REV. B20-B24			
	2013			2012	2013			2012	2013			2012
	Sem.	Acum.		Acum.	Sem.	Acum.		Acum.	Sem.	Acum.		Acum.
		M	F			M	F			M	F	
Ahome	2	2	-	2	-	-	-	-	-	-	-	1
Angostura	-	-	-	-	-	-	-	-	-	-	-	-
Badiraguato	-	-	-	-	-	-	-	-	-	-	-	-
Choix	-	-	-	-	-	-	-	-	-	-	-	-
Concordia	-	-	-	-	-	-	-	-	-	-	-	-
Cosala	-	-	-	-	-	-	-	-	-	-	-	-
Culiacán	4	1	3	3	2	1	1	-	-	-	-	1
Elota	-	-	-	1	-	-	-	-	-	-	-	-
Escuinapa	-	-	-	-	-	-	-	-	-	-	-	-
El Fuerte	2	2	-	-	-	-	-	-	-	-	-	-
Guasave	1	-	1	8	-	-	-	-	-	-	-	-
Mazatlán	1	1	-	2	-	-	-	-	-	-	-	-
Mocorito	-	-	-	2	-	-	-	-	-	-	-	-
Navolato	-	-	-	-	-	-	-	-	-	-	-	-
El Rosario	-	-	-	-	-	-	-	-	-	-	-	-
S. Alvarado	-	-	-	-	-	-	-	-	-	-	-	-
San Ignacio	-	-	-	-	-	-	-	-	-	-	-	-
Sinaloa	1	1	-	-	-	-	-	-	-	-	-	-
TOTAL	11	7	4	18	2	1	1	-	-	-	-	2

CUADRO 10.1 Casos por municipios de Enfermedades Trasmisibles

MUNICIPIOS	Conjuntivitis hemorrágica epidémica CIE-10ª REV. B30.3				Meningitis meningocócica CIE-10ª REV. A 39.0				Meningitis CIE-10ª REV. G00-G03 excepto A17.0, A39.0			
	2013			2012	2013			2012	2013			2012
	Sem.	Acum.		Acum.	Sem.	Acum.		Acum.	Sem.	Acum.		Acum.
		M	F			M	F			M	F	
Ahome	-	-	-	-	-	-	-	-	-	-	-	-
Angostura	-	-	-	-	-	-	-	-	-	-	-	-
Badiraguato	-	-	-	-	-	-	-	-	-	-	-	-
Choix	-	-	-	-	-	-	-	-	-	-	-	-
Concordia	-	-	-	-	-	-	-	-	-	-	-	-
Cosala	-	-	-	-	-	-	-	-	-	-	-	-
Culiacán	-	-	-	-	-	-	-	-	1	1	-	-
Elota	-	-	-	-	-	-	-	-	-	-	-	-
Escuinapa	-	-	-	-	-	-	-	-	-	-	-	-
El Fuerte	-	-	-	-	-	-	-	-	-	-	-	-
Guasave	-	-	-	-	-	-	-	-	-	-	-	-
Mazatlán	-	-	-	-	-	-	-	-	-	-	-	-
Mocorito	-	-	-	-	-	-	-	-	-	-	-	-
Navolato	-	-	-	-	-	-	-	-	-	-	-	-
El Rosario	-	-	-	-	-	-	-	-	-	-	-	-
S. Alvarado	-	-	-	-	-	-	-	-	-	-	-	-
San Ignacio	-	-	-	-	-	-	-	-	-	-	-	-
Sinaloa	-	-	-	-	-	-	-	-	-	-	-	-
Total	-	-	-	-	-	-	-	-	1	1	-	-

CUADRO 10.2 Casos por municipios de Enfermedades Trasmisibles

MUNICIPIOS	Parálisis flácida aguda CIE-10ª REV. S/C				Infección asintomática por VIH CIE-10ª REV. Z21			
	2013			2012	2013			2012
	Sem.	Acum.		Acum.	Sem.	Acum.		Acum.
		M	F			M	F	
Ahome	-	-	-	-	-	-	-	1
Angostura	-	-	-	-	-	-	-	-
Badiraguato	-	-	-	-	-	-	-	-
Choix	-	-	-	-	-	-	-	-
Concordia	-	-	-	-	-	-	-	-
Cosala	-	-	-	-	-	-	-	-
Culiacán	-	-	-	-	-	-	-	-
Elota	-	-	-	-	-	-	-	-
Escuinapa	-	-	-	-	-	-	-	-
El Fuerte	-	-	-	-	-	-	-	-
Guasave	-	-	-	-	-	-	-	-
Mazatlán	-	-	-	-	1	1	-	-
Mocorito	-	-	-	-	-	-	-	-
Navolato	-	-	-	-	-	-	-	-
El Rosario	-	-	-	-	-	-	-	-
S. Alvarado	-	-	-	-	-	-	-	-
San Ignacio	-	-	-	-	-	-	-	-
Sinaloa	-	-	-	-	-	-	-	-
TOTAL	-	-	-	-	1	1	-	1

CUADRO 11.Casos por municipios de Enfermedades no Trasmisibles

MUNICIPIOS	Fiebre reumática aguda CIE-10ª REV. I00-I02				Intoxicación por plaguicidas CIE-10ª REV. T60			
	2013			2012	2013			2012
	Sem.	Acum.		Acum.	Sem.	Acum.		Acum.
		M	F			M	F	
Ahome	-	-	-	-	-	-	-	1
Angostura	-	-	-	-	-	-	-	-
Badiraguato	-	-	-	-	-	-	-	-
Choix	-	-	-	-	-	-	-	-
Concordia	-	-	-	-	-	-	-	-
Cosala	-	-	-	-	-	-	-	-
Culiacán	-	-	-	1	4	4	-	-
Elota	-	-	-	-	-	-	-	-
Escuinapa	-	-	-	-	-	-	-	-
El Fuerte	-	-	-	-	-	-	-	-
Guasave	-	-	-	-	-	-	-	-
Mazatlán	-	-	-	-	-	-	-	-
Mocorito	-	-	-	-	-	-	-	-
Navolato	-	-	-	-	-	-	-	-
El Rosario	-	-	-	-	-	-	-	-
S. Alvarado	-	-	-	-	-	-	-	-
San Ignacio	-	-	-	-	-	-	-	-
Sinaloa	-	-	-	-	-	-	-	-
Total	-	-	-	1	4	4	-	1

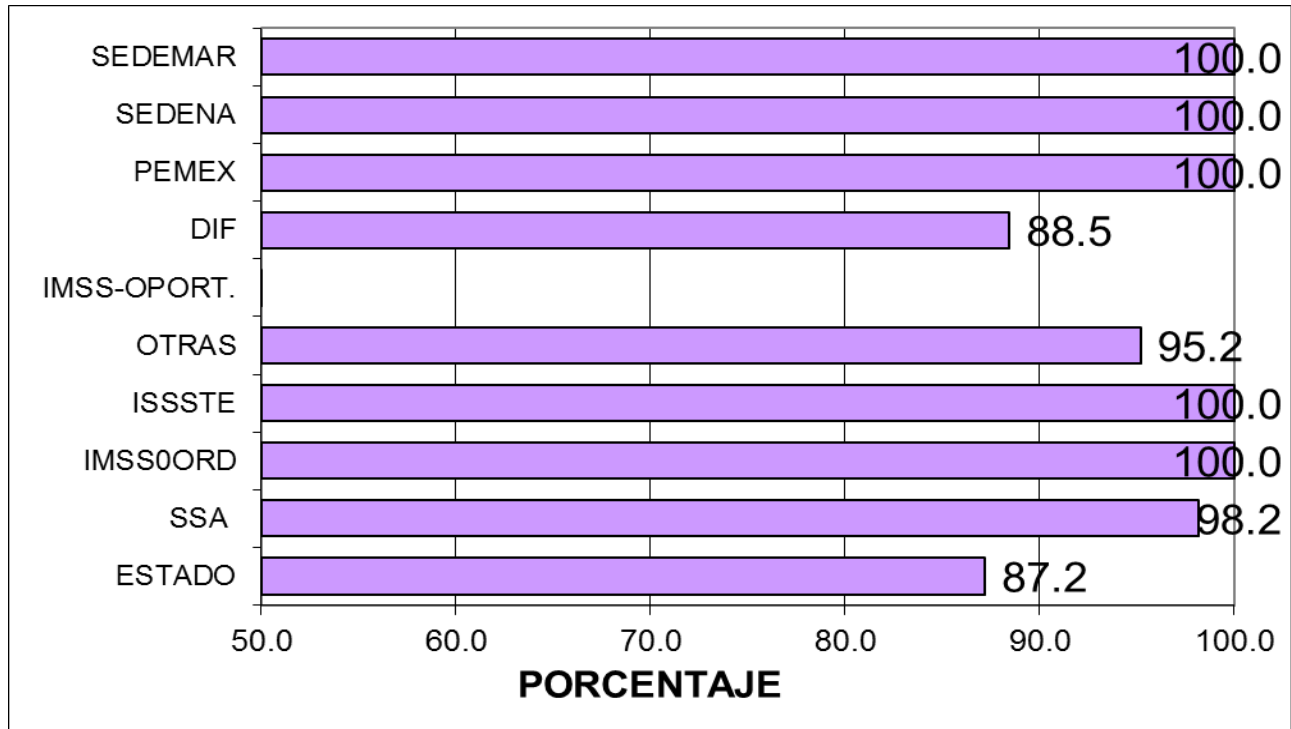
CUADRO 11.1 Casos por municipios de Enfermedades no Trasmisibles

MUNICIPIOS	Intoxicación por animales venenosos CIE-10 ^a REV. T63 (excepto T63.2) X21, X23, X27				Intoxicación por veneno de escorpión CIE-10 ^a REV. T63.2, X22			
	2013			2012	2013			2012
	Sem.	Acum.		Acum.	Sem.	Acum.		Acum.
		M	F			M	F	
Ahome	3	1	2	3	-	-	-	-
Angostura	1	-	1	-	1	-	1	1
Badiraguato	-	-	-	-	-	-	-	-
Choix	1	-	1	-	1	-	1	-
Concordia	-	-	-	-	5	-	5	10
Cosala	-	-	-	-	-	-	-	-
Culiacán	3	3	-	2	35	19	16	10
Elota	-	-	-	2	1	-	1	2
Escuinapa	1	1	-	1	10	3	7	7
El Fuerte	-	-	-	-	1	-	1	1
Guasave	2	-	2	1	4	3	1	3
Mazatlán	4	2	2	7	13	5	8	29
Mocorito	-	-	-	1	-	-	-	1
Navolato	2	-	2	3	-	-	-	-
El Rosario	1	1	-	-	23	12	11	15
S. Alvarado	1	-	1	1	1	-	1	-
San Ignacio	-	-	-	-	-	-	-	-
Sinaloa	-	-	-	-	1	-	1	2
TOTAL	19	8	11	21	96	42	54	81

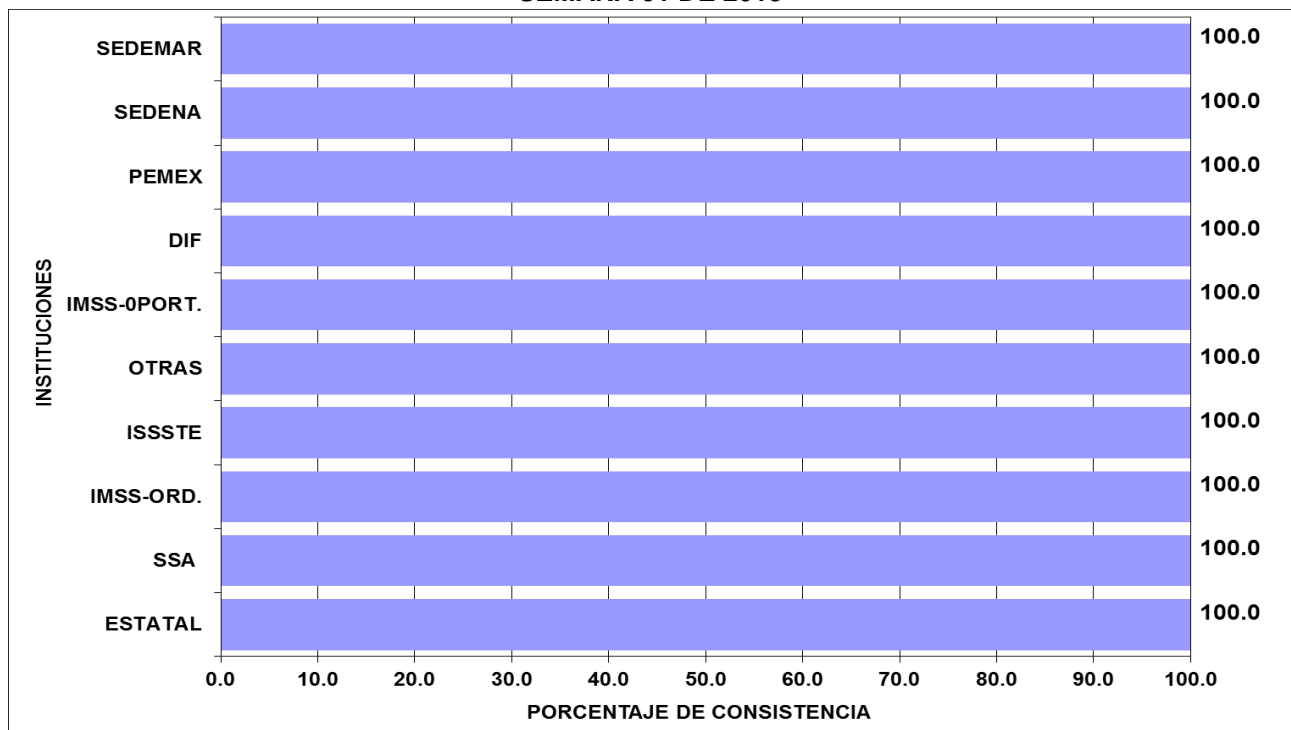
CUADRO 12. Casos por municipios de Accidentes

MUNICIPIOS	Mordeduras por perro CIE-10 ^a REV. W54				Mordeduras por otros mamíferos CIE-10 ^a REV. W55				Mordeduras por serpiente CIE-10 ^a REV. X20			
	2013			2012	2013			2012	2013			2012
	Sem.	Acum.		Acum.	Sem.	Acum.		Acum.	Sem.	Acum.		Acum.
		M	F			M	F			M	F	
Ahome	-	-	-	5	-	-	-	-	-	-	-	-
Angostura	-	-	-	-	-	-	-	-	-	-	-	-
Badiraguato	1	1	-	1	-	-	-	1	1	1	-	-
Choix	-	-	-	1	-	-	-	-	-	-	-	-
Concordia	1	1	-	1	-	-	-	-	-	-	-	-
Cosala	-	-	-	-	-	-	-	-	-	-	-	-
Culiacán	6	3	3	12	-	-	-	3	-	-	-	-
Elota	-	-	-	-	-	-	-	-	-	-	-	-
Escuinapa	2	1	1	3	1	-	1	1	-	-	-	-
El Fuerte	-	-	-	1	-	-	-	-	-	-	-	-
Guasave	5	3	2	6	-	-	-	-	-	-	-	-
Mazatlán	4	1	3	15	-	-	-	1	-	-	-	-
Mocorito	-	-	-	-	-	-	-	-	-	-	-	-
Navolato	-	-	-	1	-	-	-	1	-	-	-	-
El Rosario	1	1	-	1	-	-	-	1	-	-	-	-
S. Alvarado	-	-	-	-	-	-	-	-	-	-	-	-
San Ignacio	-	-	-	-	-	-	-	-	-	-	-	-
Sinaloa	1	1	-	-	-	-	-	-	-	-	-	-
TOTAL	21	12	9	47	1	-	1	8	1	1	-	-

**GRAFICO DE COBERTURA OPORTUNA DE NOTIFICACION SEMANAL POR INSTITUCIONES,
SEMANA 01 DE 2013**



**GRAFICO DE CONSISTENCIA DE NOTIFICACION SEMANAL POR INSTITUCIONES,
SEMANA 01 DE 2013**



SISTEMA ESTATAL DE VIGILANCIA EPIDEMIOLÓGICA

DIRECTORIO

Dr. Ernesto Echeverría Aispuro
SECRETARIO DE SALUD

Dr. Julio Cesar Quintero Ledezma
SUBSECRETARIO DE SALUD
PUBLICA

Lic. María Alejandra Gil Alvarez
DIRECTORA ADMINISTRATIVA

Dr. Alvaro M. Acosta Padilla
DIRECTOR DE PREVENCIÓN Y PROMOCIÓN
DE LA SALUD

Dr. José Humberto Valle Guerrero
SUBDIRECTOR DE VIGILANCIA
EPIDEMIOLÓGICA

L. I. Lourdes Armenta Lindoro
DIRECTORA DE TECNOLOGÍAS
DE LA SALUD

L. I. Lourdes C. Chaidez Ochoa
JEFE DEL DEPTO. DE APOYO A USUARIOS

PROCESAMIENTO DE LA INFORMACIÓN Y DISEÑO

Dr. Carlos Robles Talavera

COLABORADORES

SECRETARIA DE SALUD:

Dr. José Humberto Valle Guerrero

Dr. Camilo A. Esquerro Aldana

Dr. José Pablo Güémez Alvarez

Dr. Carlos Robles Talavera

Dr. David Zamora Valdez

Dr. Jesús Ramón Delgado Lugo

Dr. Rubén Shinagawa Acosta

SECTOR SALUD:

Dra. Orietta del Carmen Ríos Román (IMSS)

Dr. Juan José Villalobos Rodelo (ISSSTE)

Dr. Daniel Jacobo Yamada IMSS-OP

Dr. Jorge A. Inzunza Felix (IMSS_OP)

Dra. Ma. Lourdes Gutierrez Gaxiola (DIF)

Notificación de los Eventos Emergentes con Impacto Epidemiológico al (01 66 7) 7 59 25 29

E-mail: epidesin@yahoo.com.mx

