



# Boletín Epidemiológico

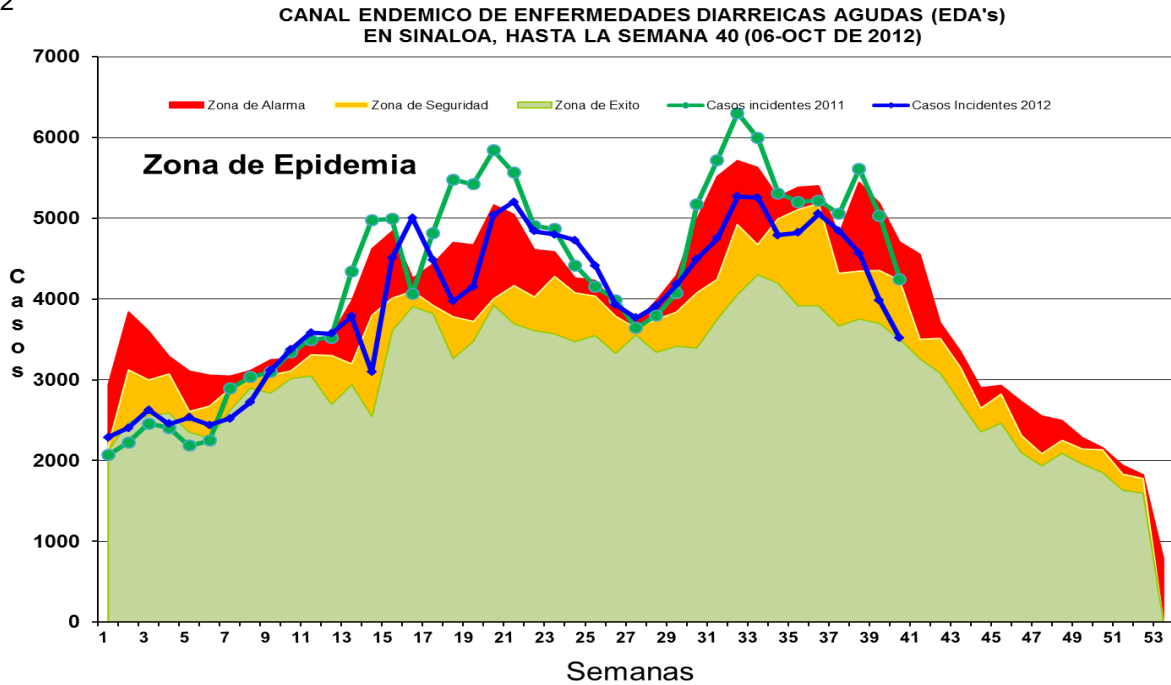
COMITÉ ESTATAL DE VIGILANCIA EPIDEMIOLÓGICA

---

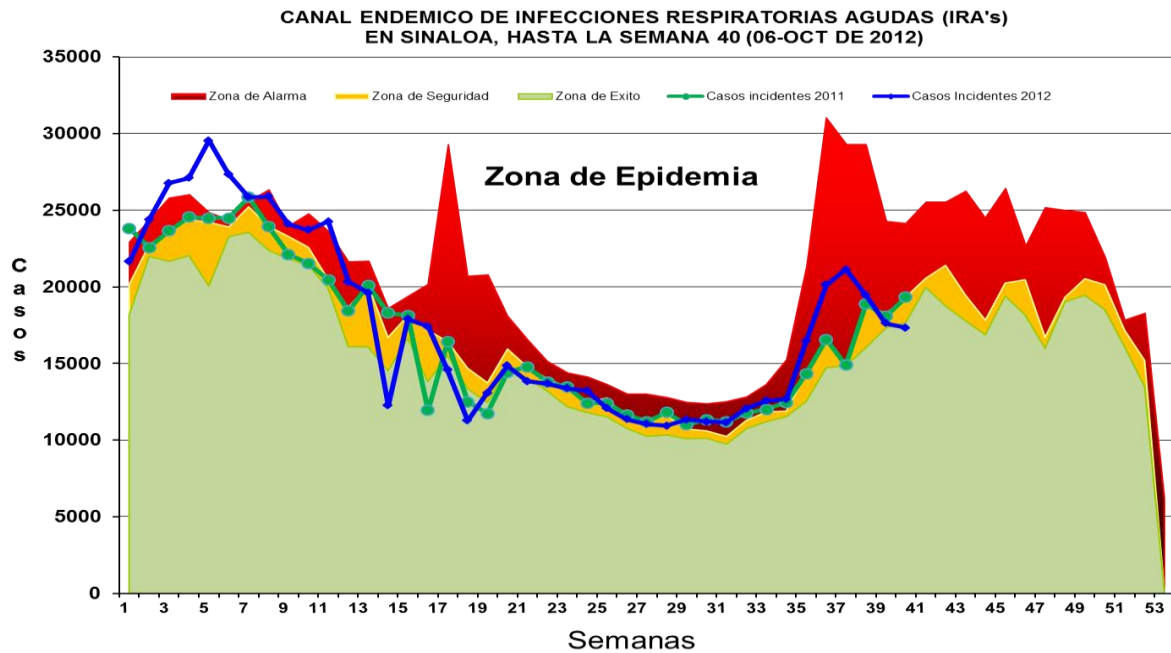
Número 01    Volumen 5    Semana 40    (HASTA EL 06 DE OCTUBRE DEL 2012)

---

CONTENIDO	PAGINA
* Canal Endémico EDA's - IRA's	Pág. 2
* Enfermedades de Notificación Inmediata	Pág. 3
* Enfermedades de Notificación Semanal	Pág. 4
* Enfermedades Prevenibles por Vacunación	Pág. 5
* Enfermedades Infecciosas y Parasitarias del Aparato Digestivo	Pág. 9
* Enfermedades Infecciosas del Aparato Respiratorio	Pág. 12
* Enfermedades de Transmisión Sexual	Pág. 14
* Enfermedades Transmisibles por Vector	Pág. 15
* Enfermedades Zoonóticas	Pág. 17
* Otras Enfermedades Exantemáticas	Pág. 18
* Enfermedades Transmisibles	Pág. 19
* Enfermedades no Transmisibles	Pág. 22
* Accidentes	Pág. 24
* Defectos de Tubo Neural	Pág. 25
* Coberturas Estatales	Pág. 27
* Directorio	Pág. 28



El comportamiento de las Enfermedades Diarreicas Agudas (EDA's) con el inicio de la temporada de calor presenta una franca tendencia ascendente, colocandose en la zona de alarma desde la semana 15, con descenso en la semana 27 y luego un incremento con pico máximo en las semanas 32 y 33. Se espera un descenso de las EDA's en los próximos meses.



Las Infecciones Respiratorias Agudas (IRA's) durante las semanas 3 a la 6 del año 2012 presentan una incidencia superior al 75% de lo esperado, durante primavera y verano fueron los casos esperados, sin embargo en las semanas 36 y 37 se presenta un repunte importante, por lo que se debe fortalecer la vigilancia de Influenza y Neumonías.

CUADRO 1. Casos nuevos de enfermedades de notificación inmediata

Enfermedad	2012			2011			Mediana Sem
	Sem	Acum.		Sem	Acum.		
		M	F		M	F	
Cólera, (A00)	-	-	2	-	-	1	
Parálisis flácida aguda, (S/C)	-	4	6	-	4	1	
Poliomielitis aguda, (A80)	-	-	-	-	-	-	
Difteria, (A36)	-	-	-	-	-	-	
Enfermedad febril exantemática, (S/C)	-	37	31	1	37	29	
Sarampión, (B05)	-	-	-	-	-	-	
Síndrome coqueluchoide, (S/C)	1	35	36	-	28	23	
Tos ferina, (A37)	-	-	-	-	2	3	
Tétanos neonatal, (A33)	-	-	-	-	-	-	
Tétanos, (A34, A35)	-	-	-	-	-	1	
Rabia, (A82)	-	-	-	-	-	-	
Fiebre por dengue, (A90) *	1	24	21	-	27	38	
Fiebre hemorrágica por dengue, (A91) *	1	7	3	-	6	12	
Paludismo por plasmodium falciparum, (B50)	-	-	-	-	-	-	
Tuberculosis meningea, (A17.0) **	-	-	-	-	2	2	
Meningitis meningocócica, (A39.0)	-	1	-	-	-	-	
Fiebre del Oeste del Nilo, (A92.3)	-	-	-	-	-	-	

FUENTE: Sistema Único de Información para la Vigilancia Epidemiológica. *Información preliminar.*

\* Casos confirmados por LESP.

\*\* Incluye casos de todas las edades.

Nota: Algunos casos de 2011 aún falta su confirmación.

CUADRO 2. Casos nuevos de enfermedades de notificación semanal

Enfermedad	2012			2011			Mediana Sem
	En la semana	Acum.		En la semana	Acum.		
		M	F		M	F	
Infecciones intestinales por otros organismos y las mal definidas, (A04, A08-A09)	2 806	57 043	72 611	3 501	63 168	78 787	
Infecciones respiratorias agudas, (J00-J06, J20, J21 excepto J02.0 y J03.0)	17 275	301 795	399 806	19 237	288 391	381 689	
Hepatitis B, (B16)	1	21	20	3	40	21	
Paludismo por plasmodium vivax, (B51)	-	22	7	6	38	21	
Tuberculosis respiratoria, (A15-A16)	25	446	217	18	429	215	
Sifilis adquirida, (A51-A53)	3	60	88	5	83	110	
Sifilis congénita, (A50)	-	5	4	-	9	5	
Varicela, (B01)	53	2 575	2 575	34	4 779	4 534	
Hepatitis aguda tipo A, (B15)	70	656	563	52	437	413	
Diabetes mellitus no insulino dependiente (Tipo I), (E11-E14)	8	187	278	4	194	357	
Diabetes mellitus insulino dependiente (Tipo II), (E10)	362	5 756	8 476	338	5 184	7 444	
Hipertensión arterial, (I10-I15)	543	8 615	14 494	542	7 877	13 177	
Tumor maligno de mama, (C50)	7	8	252	12	4	271	
Tumor maligno del cuello del útero, (C53)	1		71	2		87	
Defectos del tubo neural, (Q00 y Q01)	-	-	-	-	<b>3</b>	<b>6</b>	

FUENTE: Sistema Único de Información para la Vigilancia Epidemiológica. Información preliminar. Procesó: DE.

CUADRO 3. Casos de Enfermedades Prevenibles por vacunación

MUNICIPIOS	Meningitis tuberculosa CIE-10ª REV. A17.0				Tétanos CIE-10ª REV. A34, A35			
	2012			2011	2012			2011
	Sem.	Acum.		Acum.	Sem.	Acum.		Acum.
		M	F			M	F	
Ahome	-	-	-	-	-	-	-	1
Angostura	-	-	-	-	-	-	-	-
Badiraguato	-	-	-	-	-	-	-	-
Choix	-	-	-	-	-	-	-	-
Concordia	-	-	-	-	-	-	-	-
Cosala	-	-	-	-	-	-	-	-
Culiacán	-	-	-	2	-	-	-	-
Elota	-	-	-	-	-	-	-	-
Escuinapa	-	-	-	1	-	-	-	-
El Fuerte	-	-	-	1	-	-	-	-
Guasave	-	-	-	-	-	-	-	-
Mazatlán	-	-	-	-	-	-	-	-
Mocorito	-	-	-	-	-	-	-	-
Navolato	-	-	-	-	-	-	-	-
El Rosario	-	-	-	-	-	-	-	-
S. Alvarado	-	-	-	-	-	-	-	-
San Ignacio	-	-	-	-	-	-	-	-
Sinaloa	-	-	-	-	-	-	-	-
<b>Total</b>	-	-	-	4	-	-	-	1

FUENTE: Sistema Único de Información para la Vigilancia Epidemiológica. Información preliminar. Procesó: DGE.



CUADRO 3.2 Casos por municipios de Enfermedades Prevenibles  
por Vacunación

MUNICIPIOS	Rubéola CIE-10ª REV. B06				Parotiditis infecciosa CIE-10ª REV. B26			
	2012			2011	2012			2011
	Sem.	Acum.		Acum.	Sem.	Acum.		Acum.
		M	F			M	F	
Ahome	-	-	-	-	-	15	8	27
Angostura	-	-	-	-	-	3	3	4
Badiraguato	-	-	-	-	-	3	-	1
Choix	-	-	-	-	-	2	-	4
Concordia	-	-	-	-	-	-	-	1
Cosala	-	-	-	-	-	-	-	1
Culiacán	-	-	-	-	4	52	32	84
Elota	-	-	-	-	-	6	2	13
Escuinapa	-	-	-	-	-	5	3	10
El Fuerte	-	-	-	-	1	7	2	13
Guasave	-	-	-	-	1	15	3	28
Mazatlán	-	1	1	1	1	28	17	40
Mocorito	-	-	-	-	-	2	-	6
Navolato	-	-	-	1	1	6	4	11
El Rosario	-	-	-	-	-	4	-	12
S. Alvarado	-	-	-	-	-	3	4	13
San Ignacio	-	-	-	-	-	-	-	1
Sinaloa	-	-	-	-	-	1	1	11

CUADRO 3.3 Casos por municipios de Enfermedades Prevenibles  
*por Vacunación*

MUNICIPIOS	Hepatitis aguda tipo B CIE-10ª REV. B16				Rubéola congénita CIE-10ª REV. P35.0			
	2012			2011	2012			2011
	Sem.	Acum.		Acum.	Sem.	Acum.		Acum.
		M	F			M	F	
Ahome	-	3	4	12	-	-	-	-
Angostura	-	-	-	-	-	-	-	-
Badiraguato	-	1	-	-	-	-	-	-
Choix	-	-	1	-	-	-	-	-
Concordia	-	-	-	-	-	-	-	-
Cosala	-	-	-	-	-	-	-	-
Culiacán	1	13	11	30	-	-	-	-
Elota	-	-	-	2	-	-	-	-
Escuinapa	-	-	-	-	-	-	-	-
El Fuerte	-	-	-	1	-	-	-	-
Guasave	-	2	1	4	-	-	-	-
Mazatlán	-	2	3	7	-	-	-	-
Mocorito	-	-	-	1	-	-	-	-
Navolato	-	-	-	3	-	-	-	-
El Rosario	-	-	-	-	-	-	-	-
S. Alvarado	-	-	-	1	-	-	-	-
San Ignacio	-	-	-	-	-	-	-	-
Sinaloa	-	-	-	-	-	-	-	-
<b>TOTAL</b>	1	21	20	61	-	-	-	-



CUADRO 4. Casos por municipios de Enfermedades Infecciosas y Parasitarias  
del Aparato Digestivo

MUNICIPIOS	Cólera CIE-10 <sup>a</sup> REV. A00				Fiebre tifoidea CIE-10 <sup>a</sup> REV. A01.0				Paratifoidea y otras salmonelosis CIE-10 <sup>a</sup> REV. A01.1-A02			
	2012			2011	2012			2011	2012			2011
	Sem.	Acum.		Acum.	Sem.	Acum.		Acum.	Sem.	Acum.		Acum.
		M	F			M	F			M	F	
Ahome	-	-	-	-	12	115	390	469	16	148	365	420
Angostura	-	-	-	-	4	195	570	668	1	40	127	197
Badiraguato	-	-	-	1	4	57	228	208	-	12	21	16
Choix	-	-	-	-	1	20	35	52	-	8	13	19
Concordia	-	-	-	-	18	79	268	491	-	11	23	45
Cosala	-	-	-	-	-	3	23	28	-	-	4	13
Culiacán	-	-	1	-	28	310	#####	1 592	17	193	592	#####
Elota	-	-	-	-	9	54	219	182	7	41	87	78
Escuinapa	-	-	1	-	5	68	171	227	-	13	39	40
El Fuerte	-	-	-	-	7	45	121	264	1	15	28	34
Guasave	-	-	-	-	29	478	977	1 525	31	380	871	#####
Mazatlán	-	-	-	-	41	457	#####	1 339	13	119	365	584
Mocorito	-	-	-	-	5	67	274	389	1	35	77	98
Navolato	-	-	-	-	16	94	298	364	2	74	250	164
El Rosario	-	-	-	-	12	62	123	181	1	5	10	20
S. Alvarado	-	-	-	-	16	121	375	145	12	82	238	183
San Ignacio	-	-	-	-	2	46	149	122	-	8	21	19
Sinaloa	-	-	-	-	21	153	478	396	5	11	49	23
<b>TOTAL</b>	-	-	2	1	230	2424	7151	8642	107	1195	3180	4165

FUENTE: Sistema Único de Información para la Vigilancia Epidemiológica. Información preliminar. Procesó: DGE.

CUADRO 4.1 Casos por municipios de Enfermedades Infecciosas y Parasitarias  
del Aparato Digestivo

MUNICIPIOS	Shigelosis CIE-10 <sup>a</sup> REV. A03				Infección intestinal debida a virus y otros organismos, y las mal definidas CIE-10 <sup>a</sup> REV. A04, A08-A09			
	2012			2011	2012			2011
	Sem.	Acum.		Acum.	Sem.	Acum.		Acum.
		M	F			M	F	
Ahome	-	7	17	9	543	8 294	10 495	19 818
Angostura	-	-	2	1	69	1 408	1 813	3 480
Badiraguato	-	-	-	1	17	701	855	1 645
Choix	-	1	-	5	13	690	806	1 605
Concordia	-	-	2	4	17	733	900	1 902
Cosala	-	2	-	4	12	245	370	829
Culiacán	1	8	7	8	859	18 012	23 395	44 855
Elota	-	1	2	1	45	1 515	1 694	3 134
Escuinapa	-	2	1	7	62	1 251	1 658	3 522
El Fuerte	-	2	1	2	84	1 715	2 025	3 856
Guasave	-	10	11	14	386	6 825	8 873	17 480
Mazatlán	1	9	9	8	377	6 946	9 089	18 485
Mocorito	-	2	-	2	30	1 292	1 405	2 765
Navolato	1	13	18	33	115	3 210	3 820	7 562
El Rosario	-	4	3	3	47	907	1 186	2 737
S. Alvarado	-	-	-	-	37	849	1 086	3 904
San Ignacio	-	-	1	2	20	592	746	1 234
Sinaloa	-	2	6	15	73	1 858	2 395	3 142
<b>Total</b>	<b>3</b>	<b>63</b>	<b>80</b>	<b>119</b>	<b>2 806</b>	<b>57 043</b>	<b>72 611</b>	<b>141 955</b>

CUADRO 4.2 Casos por municipios de Enfermedades Infecciosas y Parasitarias  
del Aparato Digestivo

MUNICIPIOS	Intoxicación alimentaria bacteriana CIE-10 <sup>a</sup> REV. A05				Enfermedades infecciosas intestinales CIE-10 <sup>a</sup> REV. A01-A03, A04, A05, A06.1-A06.3, A06.9, A07.0-A07.2, A07.9, A08-A09			
	2012			2011	2012			2011
	Sem.	Acum.		Acum.	Sem.	Acum.		Acum.
		M	F			M	F	
Ahome	1	24	21	76	602	9 067	11 934	21 899
Angostura	-	5	4	11	83	1 782	2 699	4 625
Badiraguato	-	15	12	24	24	893	1 273	2 403
Choix	1	5	2	52	21	850	991	1 978
Concordia	-	26	37	43	48	1 010	1 506	2 957
Cosala	-	-	-	2	12	291	454	1 004
Culiacán	5	149	174	229	976	19 897	27 055	50 548
Elota	-	22	26	63	77	1 776	2 239	3 675
Escuinapa	2	20	25	101	82	1 539	2 139	4 367
El Fuerte	3	46	57	46	99	1 993	2 419	4 651
Guasave	3	21	20	73	514	8 698	12 077	22 596
Mazatlán	8	254	305	545	500	8 670	12 325	23 841
Mocorito	-	8	7	28	37	1 563	1 945	3 630
Navolato	-	4	1	28	159	3 865	4 956	9 381
El Rosario	-	19	26	89	73	1 236	1 639	3 429
S. Alvarado	-	-	1	5	77	1 116	1 860	4 389
San Ignacio	3	22	33	70	28	716	1 013	1 597
Sinaloa	-	10	11	59	105	2 167	3 146	4 190
<b>TOTAL</b>	26	650	762	1544	3 517	67 129	91 670	171160

CUADRO 5. Casos por municipios de Enfermedades Infecciosas  
*del Aparato Respiratorio*

MUNICIPIOS	Tuberculosis respiratoria CIE-10ª REV. A15-A16				Infecciones respiratorias agudas CIE-10ª REV. J00-J06, J20, J21 excepto J02, J03.0			
	2012			2011	2012			2011
	Sem.	Acum.		Acum.	Sem.	Acum.		Acum.
		M	F			M	F	
Ahome	10	86	39	106	2 632	40 482	53 819	88 446
Angostura	-	-	1	2	308	7 547	9 797	17 971
Badiraguato	-	1	1	8	183	5 264	6 450	11 499
Choix	-	4	5	3	167	3 923	5 135	8 138
Concordia	-	-	-	2	333	5 064	6 633	9 382
Cosala	-	-	-	-	105	1 759	2 406	4 262
Culiacán	6	168	70	201	5 160	82 382	105 550	185 255
Elota	-	6	-	4	343	8 068	9 640	13 687
Escuinapa	-	10	6	14	575	8 864	11 670	19 021
El Fuerte	-	5	7	10	554	9 905	12 757	21 194
Guasave	5	29	18	80	2 201	41 808	57 296	91 931
Mazatlán	2	91	48	164	1 711	32 544	45 156	77 105
Mocorito	-	-	2	-	404	6 777	9 622	16 693
Navolato	1	18	13	23	1 096	20 734	26 527	44 795
El Rosario	1	12	1	12	346	6 308	8 338	15 649
S. Alvarado	-	9	5	4	386	7 148	10 845	19 151
San Ignacio	-	1	1	2	157	3 233	4 067	7 563
Sinaloa	-	6	-	9	614	9 985	14 098	18 338
<b>TOTAL</b>	25	446	217	644	17275	301795	399806	670080

CUADRO 5.1 Casos por municipios de Enfermedades Infecciosas  
del Aparato Respiratorio

MUNICIPIOS	Neumonías y bronconeumonías CIE-10ª REV. J12-J18 excepto J18.2				Influenza CIE-10ª REV. J10-J11			
	2012			2011	2012			2011
	Sem.	Acum.		Acum.	Sem.	Acum.		Acum.
		M	F			M	F	
Ahome	8	123	122	219	1	12	21	11
Angostura	-	15	13	14	-	1	1	-
Badiraguato	-	8	6	40	-	-	-	-
Choix	1	12	11	34	-	-	-	-
Concordia	-	26	16	89	-	-	-	-
Cosala	-	-	-	10	-	-	-	-
Culiacán	31	523	499	1 169	1	81	85	36
Elota	1	7	4	16	-	-	-	-
Escuinapa	1	39	43	138	-	1	2	1
El Fuerte	2	23	28	30	-	6	8	2
Guasave	6	141	136	182	-	39	59	36
Mazatlán	10	262	289	447	-	19	33	146
Mocorito	-	16	12	25	-	-	-	-
Navolato	2	26	19	72	-	3	2	6
El Rosario	-	16	10	9	-	1	1	1
S. Alvarado	-	14	13	11	-	2	-	1
San Ignacio	-	12	11	9	-	-	-	-
Sinaloa	-	10	8	66	-	-	-	-
<b>TOTAL</b>	<b>62</b>	<b>1273</b>	<b>1240</b>	<b>2580</b>	<b>2</b>	<b>165</b>	<b>212</b>	<b>240</b>

CUADRO 6. Casos por municipios de Enfermedades de transmisión sexual

MUNICIPIOS	Sífilis congénita CIE-10ª REV. A50				Sífilis adquirida CIE-10ª REV. A51-A53				Infección gonocócica genitourinaria CIE-10ª REV. A54.0-A54.2			
	2012			2011	2012			2011	2012			2011
	Sem.	Acum.		Acum.	Sem.	Acum.		Acum.	Sem.	Acum.		Acum.
		M	F			M	F			M	F	
Ahome	-	-	-	1	-	5	11	24	-	1	2	5
Angostura	-	-	-	-	-	-	-	-	1	1	1	-
Badiraguato	-	-	-	-	-	-	-	-	-	-	-	-
Choix	-	-	-	-	-	-	-	-	-	1	-	-
Concordia	-	-	-	-	-	-	1	-	-	-	-	1
Cosala	-	-	-	-	-	1	2	-	-	-	-	-
Culiacán	-	3	3	3	-	22	23	46	-	7	1	15
Elota	-	-	-	-	-	1	2	-	2	-	7	-
Escuinapa	-	1	-	-	1	4	6	23	-	4	3	-
El Fuerte	-	-	-	1	-	1	1	7	-	-	-	-
Guasave	-	-	1	3	1	2	3	9	-	-	1	2
Mazatlán	-	1	-	5	-	22	23	59	-	4	5	11
Mocorito	-	-	-	-	-	-	-	-	-	-	-	-
Navolato	-	-	-	-	-	-	1	2	-	1	-	-
El Rosario	-	-	-	1	1	2	13	22	-	1	-	1
S. Alvarado	-	-	-	-	-	-	2	1	-	-	-	1
San Ignacio	-	-	-	-	-	-	-	-	-	1	-	-
Sinaloa	-	-	-	-	-	-	-	-	-	-	-	-
<b>Total</b>	-	5	4	14	3	60	88	193	3	21	20	36

CUADRO 7. Casos por municipios de Enfermedades Trasmisibles por Vector, Paludismo por *P. falciparum* y Paludismo por *P. vivax*

MUNICIPIOS	Paludismo por <i>P. falciparum</i> CIE-10 <sup>a</sup> REV. B50				Paludismo por <i>P. vivax</i> CIE-10 <sup>a</sup> REV. B51			
	2012			2011	2012			2011
	Sem.	Acum.		Acum.	Sem.	Acum.		Acum.
		M	F			M	F	
Ahome	-	-	-	-	-	2	-	3
Angostura	-	-	-	-	-	-	-	-
Badiraguato	-	-	-	-	-	-	-	3
Choix	-	-	-	-	-	1	-	20
Concordia	-	-	-	-	-	2	-	-
Cosala	-	-	-	-	-	-	-	-
Culiacán	-	-	-	-	-	1	1	1
Elota	-	-	-	-	-	-	-	-
Escuinapa	-	-	-	-	-	-	1	3
El Fuerte	-	-	-	-	-	1	-	2
Guasave	-	-	-	-	-	-	-	-
Mazatlán	-	-	-	-	-	3	-	5
Mocorito	-	-	-	-	-	-	-	-
Navolato	-	-	-	-	-	-	-	-
El Rosario	-	-	-	-	-	1	1	14
S. Alvarado	-	-	-	-	-	-	-	-
San Ignacio	-	-	-	-	-	-	-	-
Sinaloa	-	-	-	-	-	11	4	8
<b>Total</b>	-	-	-	-	-	22	7	59

CUADRO 7.1 Casos por municipios de Enfermedades Trasmisibles por Vector

MUNICIPIOS	Fiebre por dengue CIE-10 <sup>a</sup> REV. A90				Fiebre hemorrágica por dengue CIE-10 <sup>a</sup> REV. A91			
	2012			2011	2012			2011
	En Estudio	Confirmados		Confir.	En Estudio	Confirmados		Confir.
	Sem.	M	F		Sem.	M	F	
Ahome	1	1	3	15	-	-	-	1
Angostura	-	1	1	1	-	-	-	-
Badiraguato	-	-	-	1	-	1	-	1
Choix	-	-	-	-	-	1	-	-
Concordia	-	-	-	-	-	-	-	-
Cosala	-	-	-	-	-	-	-	-
Culiacán	5	9	4	9	2	2	1	10
Elota	2	-	-	1	-	-	-	-
Escuinapa	3	1	2	-	-	-	-	-
El Fuerte	1	-	-	1	-	-	-	-
Guasave	-	2	3	11	-	1	-	4
Mazatlán	6	7	5	15	1	2	2	2
Mocorito	-	-	-	-	-	-	-	-
Navolato	-	-	-	1	-	-	-	-
El Rosario	-	-	1	6	-	-	-	-
S. Alvarado	-	3	1	3	-	-	-	-
San Ignacio	-	-	1	-	-	-	-	-
Sinaloa	-	-	-	1	-	-	-	-
<b>Total</b>	<b>18</b>	<b>24</b>	<b>21</b>	<b>65</b>	<b>3</b>	<b>7</b>	<b>3</b>	<b>18</b>



CUADRO 8. Casos por municipios de Enfermedades Zoonóticas

MUNICIPIOS	Brucelosis CIE-10ª REV. A23				Leptospirosis CIE-10ª REV. A27				Rabia& CIE-10ª REV. A82			
	2012			2011	2012			2011	2012			2011
	Sem.	Acum.		Acum.	Sem.	Acum.		Acum.	Sem	Acum.		Acum.
		M	F			M	F			M	F	
Ahome	1	23	74	128	-	4	3	1	-	-	-	-
Angostura	-	1	1	4	-	-	-	-	-	-	-	-
Badiraguato	-	-	-	1	-	-	-	-	-	-	-	-
Choix	-	11	24	18	-	-	-	-	-	-	-	-
Concordia	-	-	-	2	-	-	-	-	-	-	-	-
Cosala	-	-	-	-	-	-	-	-	-	-	-	-
Culiacán	2	8	22	65	2	11	14	21	-	-	-	-
Elota	-	-	1	5	-	-	-	-	-	-	-	-
Escuinapa	-	-	-	1	-	-	-	-	-	-	-	-
El Fuerte	2	11	28	36	-	-	-	-	-	-	-	-
Guasave	-	9	12	82	-	2	1	5	-	-	-	-
Mazatlán	-	5	22	27	-	5	5	4	-	-	-	-
Mocorito	-	-	1	7	-	-	-	-	-	-	-	-
Navolato	-	2	3	19	-	-	-	-	-	-	-	-
El Rosario	-	-	2	4	-	-	-	-	-	-	-	-
S. Alvarado	-	-	4	29	-	-	-	-	-	-	-	-
San Ignacio	-	1	1	3	-	-	-	-	-	-	-	-
Sinaloa	-	1	-	-	-	-	-	-	-	-	-	-
<b>Total</b>	<b>5</b>	<b>72</b>	<b>195</b>	<b>431</b>	<b>2</b>	<b>22</b>	<b>23</b>	<b>31</b>	<b>-</b>	<b>-</b>	<b>-</b>	<b>-</b>

CUADRO 9. Casos por municipios de Otras Enfermedades Exantemáticas

MUNICIPIOS	Escarlatina CIE-10ª REV. A38				Varicela CIE-10ª REV. B01				Enfermedad febril exantemática CIE-10ª REV. S/C			
	2012			2011	2012			2011	2012			2011
	Sem.	Acum.		Acum.	Sem.	Acum.		Acum.	Sem.	Acum.		Acum.
		M	F			M	F			M	F	
Ahome	-	1	4	6	6	372	345	1 151	-	1	-	4
Angostura	-	1	1	1	-	42	40	201	-	-	-	1
Badiraguato	-	-	-	2	-	34	44	112	-	1	-	-
Choix	-	-	-	9	1	15	17	72	-	-	-	1
Concordia	-	-	-	-	2	19	18	48	-	-	-	-
Cosala	-	-	-	-	-	25	27	9	-	-	-	-
Culiacán	-	3	6	24	19	824	698	3 511	-	22	23	30
Elota	-	1	-	-	-	122	91	162	-	-	-	-
Escuinapa	-	-	1	8	4	38	53	436	-	-	1	-
El Fuerte	-	-	-	-	1	91	63	181	-	-	-	1
Guasave	-	2	-	7	2	323	298	857	-	5	3	8
Mazatlán	-	1	-	4	11	274	232	1 396	-	7	4	10
Mocorito	-	7	2	2	1	81	80	113	-	-	-	-
Navolato	-	-	-	3	2	146	148	540	-	-	-	8
El Rosario	1	-	1	1	3	31	40	177	-	-	-	-
S. Alvarado	-	-	2	-	-	71	53	193	-	-	-	2
San Ignacio	-	-	-	-	-	10	8	35	-	-	-	-
Sinaloa	1	-	1	-	1	57	72	119	-	1	-	1
<b>TOTAL</b>	2	16	18	67	53	2575	2327	9313	-	37	31	66

CUADRO 10. Casos por municipios de Enfermedades Trasmisibles

MUNICIPIOS	Hepatitis aguda tipo A CIE-10ª REV. B15				Hepatitis tipo C CIE-10ª REV. B17.1,B18.2				SIDA& CIE-10ª REV. B20-B24			
	2012			2011	2012			2011	2012			2011
	Sem.	Acum.		Acum.	Sem.	Acum.		Acum.	Sem.	Acum.		Acum.
		M	F			M	F			M	F	
Ahome	5	115	91	112	-	25	8	18	1	29	4	37
Angostura	-	3	7	10	-	-	-	-	-	-	-	-
Badiraguato	2	13	11	2	-	-	-	-	-	-	-	-
Choix	-	14	7	27	-	-	-	-	-	-	-	1
Concordia	-	3	2	5	-	-	-	-	-	-	-	1
Cosala	-	-	1	10	-	-	-	-	-	-	-	-
Culiacán	18	191	164	269	2	63	30	64	-	26	3	58
Elota	-	14	26	17	-	-	-	1	-	-	-	-
Escuinapa	2	30	24	59	-	-	-	1	-	5	-	1
El Fuerte	18	39	32	55	-	-	-	1	-	1	-	-
Guasave	13	109	82	95	1	7	9	10	-	-	2	6
Mazatlán	6	60	60	54	4	20	18	34	-	31	14	62
Mocorito	-	7	18	19	-	-	-	-	-	-	-	-
Navolato	2	23	16	39	-	-	-	7	-	-	-	1
El Rosario	2	9	9	35	-	-	-	-	-	1	1	2
S. Alvarado	-	15	3	6	-	1	1	1	-	1	1	1
San Ignacio	-	-	2	2	-	1	-	-	-	-	-	1
Sinaloa	2	11	8	34	-	-	-	-	-	-	-	-
<b>TOTAL</b>	<b>70</b>	<b>656</b>	<b>563</b>	<b>850</b>	<b>7</b>	<b>117</b>	<b>66</b>	<b>137</b>	<b>1</b>	<b>94</b>	<b>25</b>	<b>171</b>

CUADRO 10.1 Casos por municipios de Enfermedades Trasmisibles

MUNICIPIOS	Conjuntivitis hemorrágica epidémica CIE-10ª REV. B30.3				Meningitis meningocócica CIE-10ª REV. A 39.0				Meningitis CIE-10ª REV. G00-G03 excepto A17.0, A39.0			
	2012			2011	2012			2011	2012			2011
	Sem.	Acum.		Acum.	Sem.	Acum.		Acum.	Sem.	Acum.		Acum.
		M	F			M	F			M	F	
Ahome	-	-	-	-	-	1	-	-	1	3	5	3
Angostura	-	-	-	-	-	-	-	-	-	-	-	1
Badiraguato	-	-	-	-	-	-	-	-	-	-	-	-
Choix	-	-	-	-	-	-	-	-	-	1	2	-
Concordia	-	-	-	-	-	-	-	-	-	-	-	-
Cosala	-	-	-	-	-	-	-	-	-	-	-	-
Culiacán	-	-	-	-	-	-	-	-	1	13	6	53
Elota	-	-	-	-	-	-	-	-	-	-	-	-
Escuinapa	-	-	-	-	-	-	-	-	-	-	-	1
El Fuerte	-	-	-	-	-	-	-	-	-	-	3	-
Guasave	-	-	-	-	-	-	-	-	-	-	-	2
Mazatlán	-	-	-	-	-	-	-	-	-	1	1	3
Mocorito	-	-	-	-	-	-	-	-	-	1	-	-
Navolato	-	-	-	-	-	-	-	-	-	-	-	-
El Rosario	-	-	-	-	-	-	-	-	-	-	-	-
S. Alvarado	-	-	-	-	-	-	-	-	-	-	-	-
San Ignacio	-	-	-	-	-	-	-	-	-	-	-	-
Sinaloa	-	-	-	-	-	-	-	-	-	-	-	-
<b>Total</b>	-	-	-	-	-	1	-	-	2	19	17	63

CUADRO 10.2 Casos por municipios de Enfermedades Trasmisibles

MUNICIPIOS	Parálisis flácida aguda CIE-10ª REV. S/C				Infección asintomática por VIH CIE-10ª REV. Z21			
	2012			2011	2012			2011
	Sem.	Acum.		Acum.	Sem.	Acum.		Acum.
		M	F			M	F	
Ahome	-	2	1	1	-	11	4	5
Angostura	-	-	-	-	-	-	-	-
Badiraguato	-	-	-	-	-	-	-	-
Choix	-	-	-	-	-	-	-	-
Concordia	-	-	-	-	-	-	-	-
Cosala	-	-	-	-	-	-	-	-
Culiacán	-	2	4	2	1	19	14	37
Elota	-	-	-	-	-	-	1	1
Escuinapa	-	-	-	-	-	1	3	5
El Fuerte	-	-	1	1	-	-	-	2
Guasave	-	-	-	1	-	-	1	4
Mazatlán	-	-	-	-	-	15	4	28
Mocorito	-	-	-	-	-	-	-	-
Navolato	-	-	-	-	-	-	-	1
El Rosario	-	-	-	-	-	-	-	3
S. Alvarado	-	-	-	-	-	1	-	-
San Ignacio	-	-	-	-	-	-	-	-
Sinaloa	-	-	-	-	-	-	-	-
<b>TOTAL</b>	-	4	6	5	1	47	27	86

CUADRO 11. Casos por municipios de Enfermedades no Trasmisibles

MUNICIPIOS	Fiebre reumática aguda CIE-10ª REV. I00-I02				Intoxicación por plaguicidas CIE-10ª REV. T60			
	2012			2011	2012			2011
	Sem.	Acum.		Acum.	Sem.	Acum.		Acum.
		M	F			M	F	
Ahome	-	1	2	9	-	14	6	5
Angostura	-	-	-	2	-	-	-	2
Badiraguato	-	-	-	-	-	6	2	11
Choix	-	-	-	-	-	2	-	1
Concordia	-	-	-	-	2	7	3	10
Cosala	-	-	-	-	-	2	-	1
Culiacán	1	4	3	7	1	38	13	44
Elota	-	-	-	2	-	6	-	5
Escuinapa	-	1	4	-	-	-	-	1
El Fuerte	-	-	1	3	-	3	2	-
Guasave	-	-	-	3	1	12	-	17
Mazatlán	1	4	8	8	-	1	6	12
Mocorito	-	1	1	-	-	1	-	4
Navolato	-	2	1	3	-	-	-	35
El Rosario	-	3	2	5	-	15	6	10
S. Alvarado	-	-	-	-	-	-	-	3
San Ignacio	-	1	-	-	-	1	-	3
Sinaloa	-	-	1	1	1	5	1	24
<b>Total</b>	2	17	23	43	5	113	39	188

CUADRO 11.1 Casos por municipios de Enfermedades no Trasmisibles

MUNICIPIOS	Intoxicación por animales venenosos CIE-10ª REV. T63 (excepto T63.2) X21, X23, X27				Intoxicación por veneno de escorpión CIE-10ª REV. T63.2, X22			
	2012			2011	2012			2011
	Sem.	Acum.		Acum.	Sem.	Acum.		Acum.
		M	F			M	F	
Ahome	15	128	133	294	3	38	65	77
Angostura	12	77	97	87	1	73	73	141
Badiraguato	1	23	19	52	4	43	39	61
Choix	-	9	6	40	2	24	58	101
Concordia	1	26	30	52	29	257	293	425
Cosala	-	6	3	9	2	24	23	52
Culiacán	30	383	345	722	41	539	733	1 495
Elota	6	36	25	60	14	74	88	176
Escuinapa	-	37	22	43	31	305	300	573
El Fuerte	6	47	42	90	7	56	92	199
Guasave	9	104	129	245	16	189	295	460
Mazatlán	11	284	213	454	92	954	1 127	2 057
Mocorito	1	18	15	30	1	33	34	69
Navolato	4	73	56	130	2	67	74	143
El Rosario	1	31	20	64	43	681	638	836
S. Alvarado	2	21	25	27	1	17	33	73
San Ignacio	3	17	10	27	6	109	93	171
Sinaloa	2	26	33	121	12	142	199	280
<b>TOTAL</b>	104	1346	1223	2547	307	3625	4257	7389

CUADRO 12. Casos por municipios de Accidentes

MUNICIPIOS	Mordeduras por perro CIE-10ª REV. W54				Mordeduras por otros mamíferos CIE-10ª REV. W55				Mordeduras por serpiente CIE-10ª REV. X20			
	2012			2011	2012			2011	2012			2011
	Sem.	Acum.		Acum.	Sem.	Acum.		Acum.	Sem.	Acum.		Acum.
		M	F			M	F			M	F	
Ahome	5	127	77	164	-	11	19	8	-	2	-	2
Angostura	-	3	3	11	-	-	-	-	-	-	-	-
Badiraguato	-	11	10	18	-	1	1	3	-	1	1	2
Choix	-	7	8	26	-	3	-	20	-	-	-	1
Concordia	2	13	5	10	-	3	-	2	-	-	-	-
Cosala	-	-	2	7	-	-	-	2	-	-	-	1
Culiacán	17	365	328	630	8	74	84	117	-	2	2	5
Elota	-	10	10	15	-	-	1	2	-	1	-	-
Escuinapa	1	35	21	63	-	2	2	6	1	4	3	5
El Fuerte	1	31	47	65	-	1	5	6	-	1	1	1
Guasave	2	81	87	84	-	3	-	8	-	1	-	2
Mazatlán	4	237	162	468	1	9	13	24	3	11	3	17
Mocorito	-	1	1	2	-	1	-	-	-	1	1	-
Navolato	2	20	23	23	-	2	-	1	-	1	1	1
El Rosario	1	22	22	56	-	4	2	6	-	4	1	3
S. Alvarado	-	5	2	2	-	1	-	1	-	-	-	-
San Ignacio	1	15	4	13	-	-	-	-	-	2	-	-
Sinaloa	3	23	22	44	1	2	1	5	-	-	1	2
<b>TOTAL</b>	39	1006	834	1701	10	117	128	211	4	31	14	42



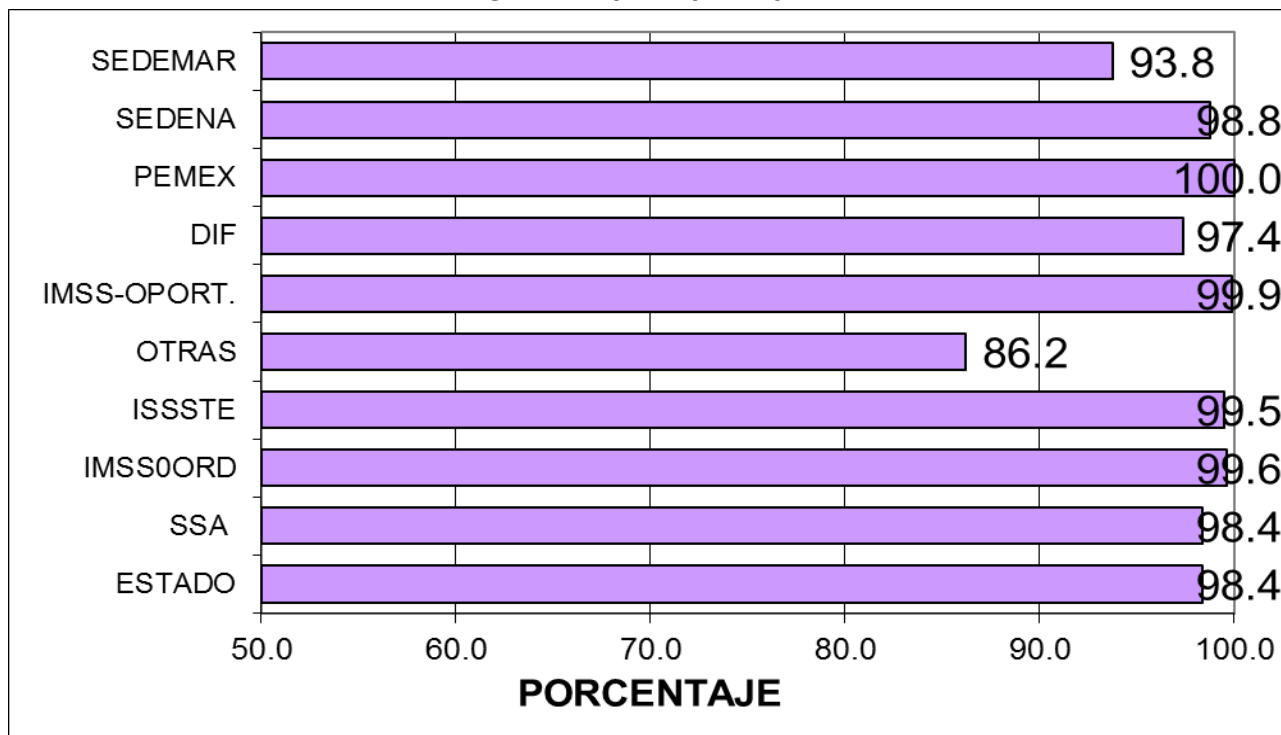
CUADRO 12.1 Casos por municipios de Defectos del Tubo Neural

MUNICIPIOS	Anencefalia CIE-10ª REV. Q00				Defectos del tubo neural CIE-10ª REV. Q01			
	2012			2011	2012			2011
	Sem.	Acum.		Acum.	Sem.	Acum.		Acum.
		M	F			M	F	
Ahome	-	-	-	-	-	-	-	-
Angostura	-	-	-	-	-	-	-	-
Badiraguato	-	-	-	-	-	1	-	-
Choix	-	-	-	-	-	-	-	-
Concordia	-	-	-	-	-	-	-	-
Cosala	-	-	-	-	-	-	-	-
Culiacán	-	-	-	4	-	-	-	-
Elota	-	-	-	-	-	-	-	-
Escuinapa	-	-	-	-	-	-	-	-
El Fuerte	-	-	-	-	-	-	-	-
Guasave	-	-	1	-	-	-	-	-
Mazatlán	-	-	-	-	-	-	-	-
Mocorito	-	-	-	-	-	-	-	-
Navolato	-	-	-	-	-	-	-	-
El Rosario	-	-	-	-	-	-	-	-
S. Alvarado	-	-	-	-	-	-	-	-
San Ignacio	-	-	-	-	-	-	-	-
Sinaloa	-	-	-	-	-	-	-	-
<b>Total</b>	-	-	1	4	-	1	-	-

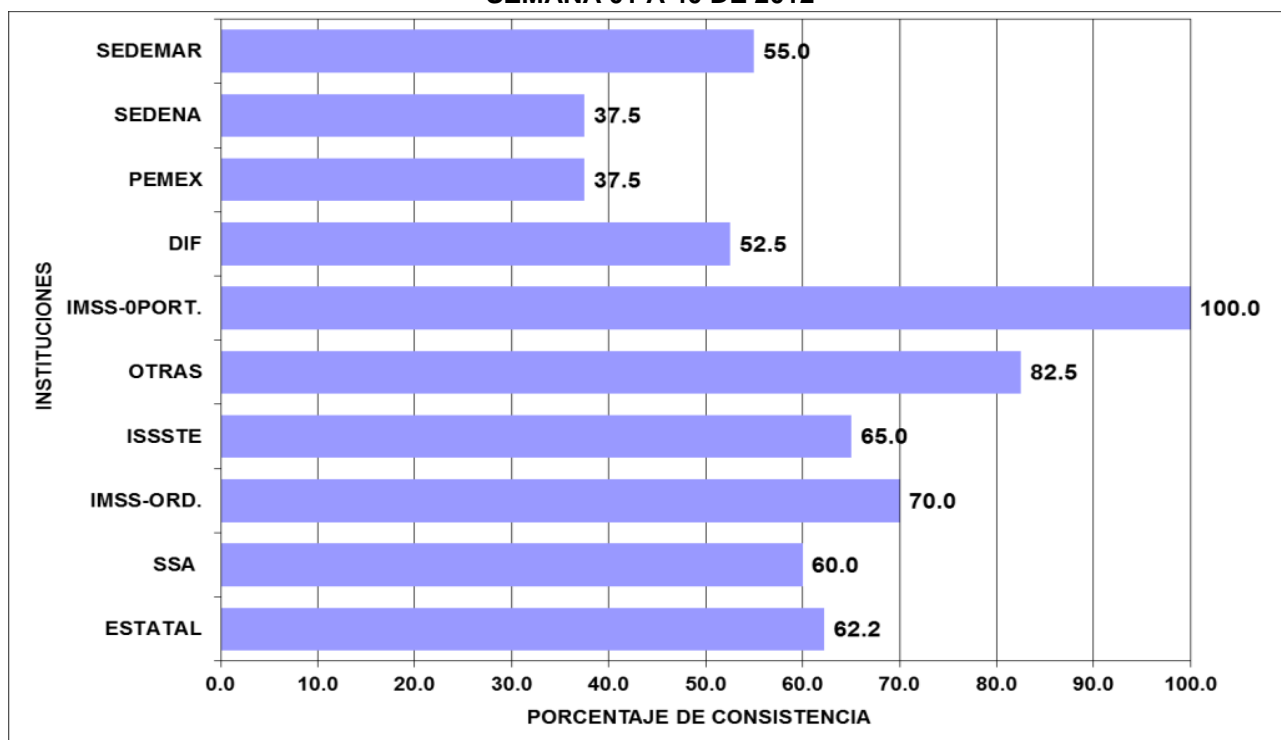
CUADRO 12.2 Casos por municipios de Defectos del Tubo Neural

MUNICIPIOS	Enfalocele CIE-10ª REV. Q01				Espinina bifida CIE-10ª REV. Q05			
	2012			2011	2012			2011
	Sem.	Acum.		Acum.	Sem.	Acum.		Acum.
		M	F			M	F	
Ahome	-	-	-	-	-	2	3	1
Angostura	-	-	-	-	-	-	-	-
Badiraguato	-	-	-	-	-	-	-	-
Choix	-	-	-	-	-	-	-	-
Concordia	-	-	-	-	-	-	-	-
Cosala	-	-	-	-	-	-	-	-
Culiacán	-	-	-	-	-	-	1	1
Elota	-	-	-	-	-	-	-	-
Escuinapa	-	-	-	-	-	-	-	-
El Fuerte	-	-	-	-	-	-	-	-
Guasave	-	-	-	-	-	-	-	-
Mazatlán	-	-	-	-	-	-	-	-
Mocorito	-	-	-	-	-	-	-	-
Navolato	-	-	-	-	-	-	-	-
El Rosario	-	-	-	-	-	1	-	-
S. Alvarado	-	-	-	-	-	-	-	-
San Ignacio	-	-	-	-	-	-	-	-
Sinaloa	-	-	-	-	-	-	-	-
<b>Total</b>	-	-	-	-	-	3	4	2

**GRAFICO DE COBERTURA OPORTUNA DE NOTIFICACION SEMANAL POR INSTITUCIONES,  
SEMANA 01 A 40 DE 2012**



**GRAFICO DE CONSISTENCIA DE NOTIFICACION SEMANAL POR INSTITUCIONES,  
SEMANA 01 A 40 DE 2012**



# SISTEMA ESTATAL DE VIGILANCIA EPIDEMIOLÓGICA

## DIRECTORIO

Dr. Ernesto Echeverría Aispuro  
SECRETARIO DE SALUD

Dr. Julio Cesar Quintero Ledezma  
SUBSECRETARIO DE SALUD  
PUBLICA

Lic. María Alejandra Gil Alvarez  
DIRECTORA ADMINISTRATIVA

Dr. Alvaro M. Acosta Padilla  
DIRECTOR DE DELEGACIONES  
SANITARIAS

Dr. José Humberto Valle Guerrero  
JEFE DEL DEPTO. DE VIGILANCIA  
EPIDEMIOLOGICA

L. I. Tamara C. Garcia Ovalles  
DIRECTORA DE TECNOLOGIAS  
DE LA SALUD

L. I. Lourdes C. Chaidez Ochoa  
JEFE DEL DEPTO. DE APOYO A USUARIOS

### PROCESAMIENTO DE LA INFORMACIÓN Y DISEÑO

Dr. Carlos Robles Talavera

### COLABORADORES

#### SECRETARIA DE SALUD:

Dr. José Humberto Valle Guerrero

Dr. Camilo A. Esquerro Aldana

Dr. Carlos Robles Talavera

Dr. David Zamora Valdez

Dr. Jesús Ramón Delgado Lugo

Dr. Rubén Shinagawa Acosta

#### SECTOR SALUD:

Dra. Orietta del Carmen Ríos Román (IMSS)

Dr. Juan José Villalobos Rodelo (ISSSTE)

Dr. Daniel Jacobo Yamada IMSS-OP

Dr. Jorge A. Inzunza Felix (IMSS\_OP)

Dra. Ma. Lourdes Gutierrez Gaxiola (DIF)

Notificación de los Eventos Emergentes con Impacto Epidemiológico al (01 66 7) 7 59 25 29

E-mail: [epidesin@yahoo.com.mx](mailto:epidesin@yahoo.com.mx)

