



# Boletín Epidemiológico

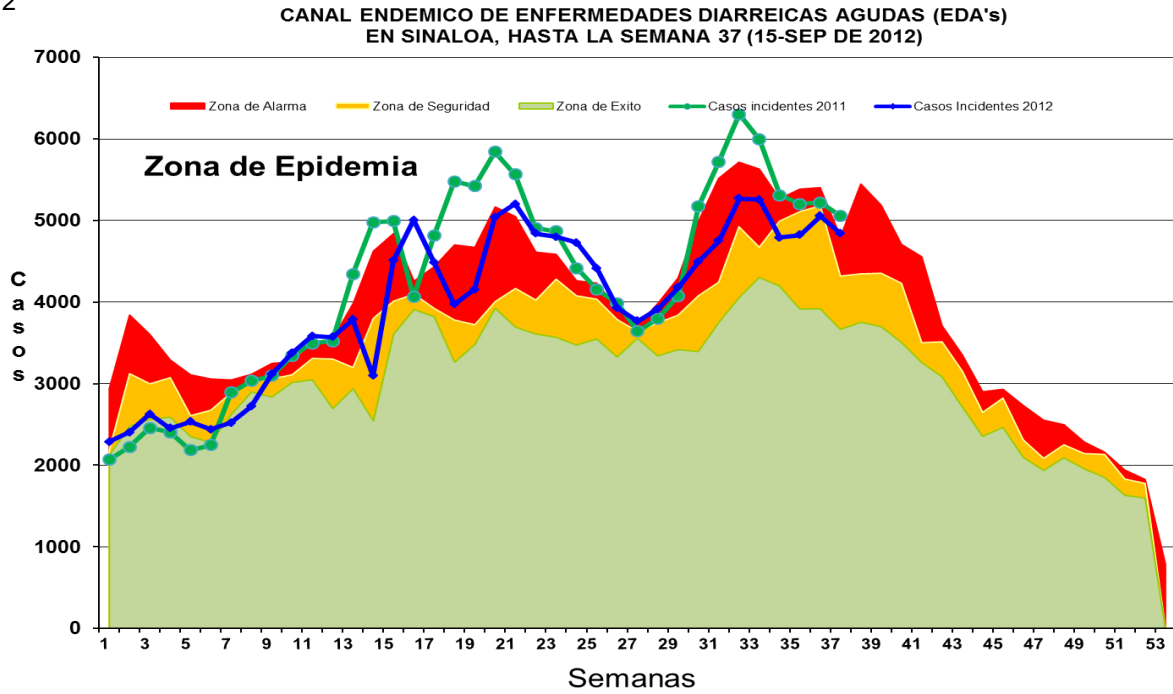
COMITÉ ESTATAL DE VIGILANCIA EPIDEMIOLÓGICA

---

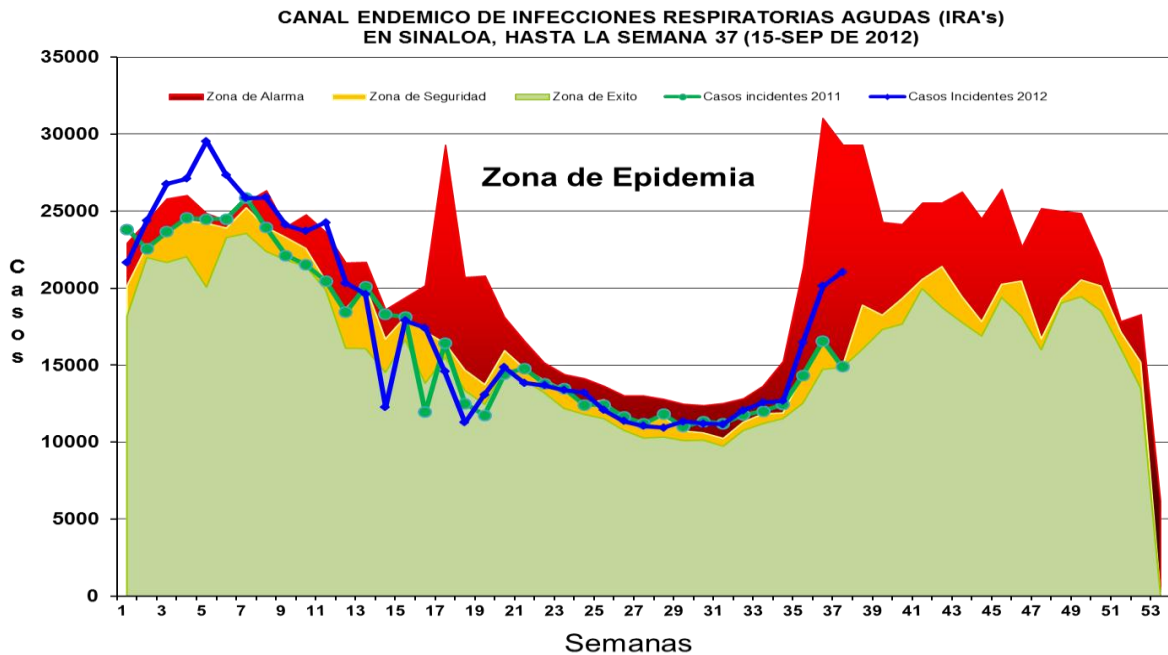
Número 11    Volumen 4    Semana 37    (HASTA EL 15 DE SEPTIEMBRE DEL 2012)

---

CONTENIDO	PAGINA
* Canal Endémico EDA's - IRA's	Pág. 2
* Enfermedades de Notificación Inmediata	Pág. 3
* Enfermedades de Notificación Semanal	Pág. 4
* Enfermedades Prevenibles por Vacunación	Pág. 5
* Enfermedades Infecciosas y Parasitarias del Aparato Digestivo	Pág. 9
* Enfermedades Infecciosas del Aparato Respiratorio	Pág. 12
* Enfermedades de Transmisión Sexual	Pág. 14
* Enfermedades Transmisibles por Vector	Pág. 15
* Enfermedades Zoonóticas	Pág. 17
* Otras Enfermedades Exantemáticas	Pág. 18
* Enfermedades Transmisibles	Pág. 19
* Enfermedades no Transmisibles	Pág. 22
* Accidentes	Pág. 24
* Defectos de Tubo Neural	Pág. 25
* Coberturas Estatales	Pág. 27
* Directorio	Pág. 28



El comportamiento de las Enfermedades Diarreicas Agudas (EDA's) con el inicio de la temporada de calor presenta una franca tendencia ascendente, colocandose en la zona de alarma desde la semana 15, con descenso en la semana 27 y luego un incremento con pico máximo en las semanas 32 y 33. Se espera un descenso de las EDA's en los próximos meses.



Las Infecciones Respiratorias Agudas (IRA's) durante las semanas 3 a la 6 del año 2012 presentan una incidencia superior al 75% de lo esperado, durante primavera y verano fueron los casos esperados, sin embargo en la semana 35 se presenta un repunte importante, por lo que se debe fortalecer la vigilancia de Influenza y Neumonías.

CUADRO 1. *Casos nuevos de enfermedades de notificación inmediata*

Enfermedad	2012			2011			Mediana Sem
	Sem	Acum.		Sem	Acum.		
		M	F		M	F	
Cólera, (A00)	-	-	2	-	-	1	
Parálisis flácida aguda, (S/C)	1	4	5	-	4	1	
Poliomielitis aguda, (A80)	-	-	-	-	-	-	
Difteria, (A36)	-	-	-	-	-	-	
Enfermedad febril exantemática, (S/C)	2	36	26	-	31	28	
Sarampión, (B05)	-	-	-	-	-	-	
Síndrome coqueluchoide, (S/C)	1	33	31	-	24	22	
Tos ferina, (A37)	-	-	-	-	2	3	
Tétanos neonatal, (A33)	-	-	-	-	-	-	
Tétanos, (A34, A35)	-	-	-	-	-	1	
Rabia, (A82)	-	-	-	-	-	-	
Fiebre por dengue, (A90) *	1	24	20	-	23	35	
Fiebre hemorrágica por dengue, (A91) *	1	7	3	-	5	12	
Paludismo por plasmodium falciparum, (B50)	-	-	-	-	-	-	
Tuberculosis meningea, (A17.0) **	-	-	-	-	2	2	
Meningitis meningocócica, (A39.0)	-	1	-	-	-	-	
Fiebre del Oeste del Nilo, (A92.3)	-	-	-	-	-	-	

FUENTE: Sistema Único de Información para la Vigilancia Epidemiológica. *Información preliminar.*

\* Casos confirmados por LESP.

\*\* Incluye casos de todas las edades.

Nota: Algunos casos de 2011 aún falta su confirmación.

CUADRO 2. Casos nuevos de enfermedades de notificación semanal

Enfermedad	2012			2011			Mediana Sem
	En la semana	Acum.		En la semana	Acum.		
		M	F		M	F	
Infecciones intestinales por otros organismos y las mal definidas, (A04, A08-A09)	4 062	52 638	67 112	4 395	57 544	71 995	
Infecciones respiratorias agudas, (J00-J06, J20, J21 excepto J02.0 y J03.0)	20 993	278 244	369 059	14 812	263 964	350 060	
Hepatitis B, (B16)	-	18	18	-	36	17	
Paludismo por plasmodium vivax, (B51)	3	13	5	2	31	14	
Tuberculosis respiratoria, (A15-A16)	21	409	201	12	388	192	
Sifilis adquirida, (A51-A53)	4	56	77	3	79	107	
Sifilis congénita, (A50)	-	3	4	1	9	4	
Varicela, (B01)	51	2 499	2 499	46	4 714	4 474	
Hepatitis aguda tipo A, (B15)	75	550	480	34	360	356	
Diabetes mellitus no insulino dependiente (Tipo I), (E11-E14)	10	173	262	8	180	339	
Diabetes mellitus insulino dependiente (Tipo II), (E10)	358	5 324	7 842	298	4 756	6 845	
Hipertensión arterial, (I10-I15)	564	7 948	13 417	401	7 272	12 114	
Tumor maligno de mama, (C50)	13	8	236	5	3	243	
Tumor maligno del cuello del útero, (C53)	4		66	1		83	
Defectos del tubo neural, (Q00 y Q01)	-	-	-	-	<b>3</b>	<b>6</b>	

FUENTE: Sistema Único de Información para la Vigilancia Epidemiológica. *Información preliminar*. Procesó: DE.

CUADRO 3. Casos de Enfermedades Prevenibles por vacunación

MUNICIPIOS	Meningitis tuberculosa CIE-10ª REV. A17.0				Tétanos CIE-10ª REV. A34, A35			
	2012			2011	2012			2011
	Sem.	Acum.		Acum.	Sem.	Acum.		Acum.
		M	F			M	F	
Ahome	-	-	-	-	-	-	-	1
Angostura	-	-	-	-	-	-	-	-
Badiraguato	-	-	-	-	-	-	-	-
Choix	-	-	-	-	-	-	-	-
Concordia	-	-	-	-	-	-	-	-
Cosala	-	-	-	-	-	-	-	-
Culiacán	-	-	-	2	-	-	-	-
Elota	-	-	-	-	-	-	-	-
Escuinapa	-	-	-	1	-	-	-	-
El Fuerte	-	-	-	1	-	-	-	-
Guasave	-	-	-	-	-	-	-	-
Mazatlán	-	-	-	-	-	-	-	-
Mocorito	-	-	-	-	-	-	-	-
Navolato	-	-	-	-	-	-	-	-
El Rosario	-	-	-	-	-	-	-	-
S. Alvarado	-	-	-	-	-	-	-	-
San Ignacio	-	-	-	-	-	-	-	-
Sinaloa	-	-	-	-	-	-	-	-
<b>Total</b>	-	-	-	4	-	-	-	1

FUENTE: Sistema Único de Información para la Vigilancia Epidemiológica. Información preliminar. Procesó: DGE.



CUADRO 3.2 Casos por municipios de Enfermedades Prevenibles  
por Vacunación

MUNICIPIOS	Rubéola CIE-10ª REV. B06				Parotiditis infecciosa CIE-10ª REV. B26			
	2012			2011	2012			2011
	Sem.	Acum.		Acum.	Sem.	Acum.		Acum.
		M	F			M	F	
Ahome	-	-	-	-	-	15	8	25
Angostura	-	-	-	-	-	3	3	4
Badiraguato	-	-	-	-	-	3	-	1
Choix	-	-	-	-	-	2	-	4
Concordia	-	-	-	-	-	-	-	1
Cosala	-	-	-	-	-	-	-	1
Culiacán	-	-	-	-	1	47	31	77
Elota	-	-	-	-	1	5	2	12
Escuinapa	-	-	-	-	-	4	3	8
El Fuerte	-	-	-	-	-	5	2	13
Guasave	-	-	-	-	1	14	3	23
Mazatlán	-	-	-	1	3	28	16	36
Mocorito	-	-	-	-	-	2	-	6
Navolato	-	-	-	1	-	6	3	10
El Rosario	-	-	-	-	-	4	-	9
S. Alvarado	-	-	-	-	-	3	4	13
San Ignacio	-	-	-	-	-	-	-	1
Sinaloa	-	-	-	-	-	1	1	10

CUADRO 3.3 Casos por municipios de Enfermedades Prevenibles  
*por Vacunación*

MUNICIPIOS	Hepatitis aguda tipo B CIE-10ª REV. B16				Rubéola congénita CIE-10ª REV. P35.0			
	2012			2011	2012			2011
	Sem.	Acum.		Acum.	Sem.	Acum.		Acum.
		M	F			M	F	
Ahome	-	2	4	9	-	-	-	-
Angostura	-	-	-	-	-	-	-	-
Badiraguato	-	1	-	-	-	-	-	-
Choix	-	-	1	-	-	-	-	-
Concordia	-	-	-	-	-	-	-	-
Cosala	-	-	-	-	-	-	-	-
Culiacán	-	12	9	28	-	-	-	-
Elota	-	-	-	-	-	-	-	-
Escuinapa	-	-	-	-	-	-	-	-
El Fuerte	-	-	-	1	-	-	-	-
Guasave	-	1	1	3	-	-	-	-
Mazatlán	-	2	3	7	-	-	-	-
Mocorito	-	-	-	1	-	-	-	-
Navolato	-	-	-	3	-	-	-	-
El Rosario	-	-	-	-	-	-	-	-
S. Alvarado	-	-	-	1	-	-	-	-
San Ignacio	-	-	-	-	-	-	-	-
Sinaloa	-	-	-	-	-	-	-	-
<b>TOTAL</b>	-	18	18	53	-	-	-	-



CUADRO 4. Casos por municipios de Enfermedades Infecciosas y Parasitarias  
del Aparato Digestivo

MUNICIPIOS	Cólera CIE-10ª REV. A00				Fiebre tifoidea CIE-10ª REV. A01.0				Paratifoidea y otras salmonelosis CIE-10ª REV. A01.1-A02			
	2012			2011	2012			2011	2012			2011
	Sem.	Acum.		Acum.	Sem.	Acum.		Acum.	Sem.	Acum.		Acum.
		M	F			M	F			M	F	
Ahome	-	-	-	-	15	111	368	416	9	139	340	383
Angostura	-	-	-	-	17	189	544	583	5	39	120	185
Badiraguato	-	-	-	1	5	56	209	196	1	11	21	16
Choix	-	-	-	-	2	18	35	49	-	8	13	18
Concordia	-	-	-	-	7	72	242	447	-	10	21	43
Cosala	-	-	-	-	-	3	22	27	-	-	4	13
Culiacán	-	-	1	-	31	299	#####	1 447	17	177	553	950
Elota	-	-	-	-	6	50	197	170	9	35	78	73
Escuinapa	-	-	1	-	8	64	156	203	2	12	35	32
El Fuerte	-	-	-	-	14	37	101	244	-	14	26	34
Guasave	-	-	-	-	38	444	903	1 390	27	355	806	#####
Mazatlán	-	-	-	-	38	427	#####	1 228	9	107	332	525
Mocorito	-	-	-	-	10	63	257	352	-	34	74	94
Navolato	-	-	-	-	13	85	263	332	14	70	243	148
El Rosario	-	-	-	-	13	52	107	169	-	4	8	17
S. Alvarado	-	-	-	-	18	105	340	127	9	71	222	169
San Ignacio	-	-	-	-	6	41	134	115	-	8	21	18
Sinaloa	-	-	-	-	21	145	438	359	1	9	43	17
<b>TOTAL</b>	-	-	2	1	262	2261	6585	7854	103	1103	2960	3822

FUENTE: Sistema Único de Información para la Vigilancia Epidemiológica. Información preliminar. Procesó: DGE.

CUADRO 4.1 Casos por municipios de Enfermedades Infecciosas y Parasitarias  
*del Aparato Digestivo*

MUNICIPIOS	Shigelosis CIE-10 <sup>a</sup> REV. A03				Infección intestinal debida a virus y otros organismos, y las mal definidas CIE-10 <sup>a</sup> REV. A04, A08-A09			
	2012			2011	2012			2011
	Sem.	Acum.		Acum.	Sem.	Acum.		Acum.
		M	F			M	F	
Ahome	-	7	15	9	876	7 438	9 464	17 794
Angostura	-	-	2	1	135	1 297	1 653	2 979
Badiraguato	-	-	-	1	62	664	793	1 562
Choix	-	1	-	5	43	655	778	1 497
Concordia	-	-	2	2	25	689	850	1 795
Cosala	-	2	-	4	20	221	350	782
Culiacán	-	6	4	7	1 171	16 724	21 721	40 873
Elota	-	1	2	1	70	1 447	1 614	2 800
Escuinapa	-	2	1	6	64	1 173	1 533	3 326
El Fuerte	-	2	-	2	156	1 565	1 847	3 538
Guasave	-	6	8	14	470	6 208	8 131	15 726
Mazatlán	1	9	8	6	463	6 394	8 318	17 098
Mocorito	-	2	-	1	87	1 232	1 332	2 557
Navolato	1	13	17	28	164	3 035	3 635	6 852
El Rosario	-	4	3	3	60	829	1 082	2 526
S. Alvarado	-	-	-	-	56	781	1 027	3 778
San Ignacio	-	-	1	2	28	549	697	1 135
Sinaloa	-	2	2	15	112	1 737	2 287	2 921
<b>Total</b>	<b>2</b>	<b>57</b>	<b>65</b>	<b>107</b>	<b>4 062</b>	<b>52 638</b>	<b>67 112</b>	<b>129 539</b>

CUADRO 4.2 Casos por municipios de Enfermedades Infecciosas y Parasitarias  
*del Aparato Digestivo*

MUNICIPIOS	Intoxicación alimentaria bacteriana CIE-10ª REV. A05				Enfermedades infecciosas intestinales CIE-10ª REV. A01-A03, A04, A05, A06.1-A06.3, A06.9, A07.0-A07.2, A07.9, A08-A09			
	2012			2011	2012			2011
	Sem.	Acum.		Acum.	Sem.	Acum.		Acum.
		M	F			M	F	
Ahome	3	20	16	62	965	8 148	10 805	19 655
Angostura	-	5	4	9	163	1 655	2 493	3 986
Badiraguato	2	15	12	22	79	846	1 185	2 292
Choix	-	4	2	52	51	804	955	1 845
Concordia	-	25	37	37	39	944	1 407	2 752
Cosala	-	-	-	2	26	263	426	941
Culiacán	4	144	169	215	1 309	18 464	25 136	46 109
Elota	1	22	26	48	98	1 682	2 106	3 290
Escuinapa	1	18	21	93	86	1 433	1 972	4 093
El Fuerte	-	44	52	34	176	1 826	2 206	4 261
Guasave	2	18	20	54	580	7 952	11 078	20 428
Mazatlán	8	240	292	484	577	7 997	11 306	22 024
Mocorito	-	7	7	28	108	1 488	1 844	3 346
Navolato	-	4	1	17	215	3 646	4 695	8 538
El Rosario	1	19	25	64	92	1 135	1 497	3 136
S. Alvarado	-	-	1	5	92	1 009	1 725	4 215
San Ignacio	1	19	31	63	35	662	941	1 475
Sinaloa	-	8	10	58	147	2 024	2 973	3 881
<b>TOTAL</b>	23	612	726	1347	4 838	61 978	84 750	156267

CUADRO 5. Casos por municipios de Enfermedades Infecciosas  
*del Aparato Respiratorio*

MUNICIPIOS	Tuberculosis respiratoria CIE-10ª REV. A15-A16				Infecciones respiratorias agudas CIE-10ª REV. J00-J06, J20, J21 excepto J02, J03.0			
	2012			2011	2012			2011
	Sem.	Acum.		Acum.	Sem.	Acum.		Acum.
		M	F			M	F	
Ahome	9	72	34	96	3 178	37 056	49 371	81 989
Angostura	-	-	1	2	571	7 075	9 134	16 486
Badiraguato	-	1	1	8	359	4 869	5 956	10 379
Choix	-	4	5	3	225	3 643	4 766	7 616
Concordia	-	-	-	1	251	4 670	6 061	8 492
Cosala	-	-	-	-	165	1 642	2 228	3 767
Culiacán	8	155	66	185	5 894	75 303	96 585	168 458
Elota	-	6	-	4	422	7 602	9 055	12 410
Escuinapa	-	9	6	11	646	8 063	10 669	17 202
El Fuerte	-	5	6	9	759	9 205	11 786	19 683
Guasave	-	27	15	69	2 656	38 839	53 442	85 101
Mazatlán	2	87	47	145	1 922	30 235	41 928	70 003
Mocorito	-	-	1	-	594	6 246	8 839	15 166
Navolato	-	16	12	21	1 401	19 174	24 571	41 402
El Rosario	2	11	1	11	371	5 833	7 702	14 185
S. Alvarado	-	9	5	4	545	6 612	10 150	17 895
San Ignacio	-	1	1	2	261	2 972	3 791	6 807
Sinaloa	-	6	-	9	773	9 205	13 025	16 983
<b>TOTAL</b>	21	409	201	580	20993	278244	369059	614024

CUADRO 5.1 Casos por municipios de Enfermedades Infecciosas  
del Aparato Respiratorio

MUNICIPIOS	Neumonías y bronconeumonías CIE-10ª REV. J12-J18 excepto J18.2				Influenza CIE-10ª REV. J10-J11			
	2012			2011	2012			2011
	Sem.	Acum.		Acum.	Sem.	Acum.		Acum.
		M	F			M	F	
Ahome	9	113	111	205	-	12	20	9
Angostura	-	14	13	13	-	1	1	-
Badiraguato	-	8	6	38	-	-	-	-
Choix	-	10	11	34	-	-	-	-
Concordia	-	24	16	88	-	-	-	-
Cosala	-	-	-	10	-	-	-	-
Culiacán	24	478	453	1 053	1	79	83	35
Elota	-	3	3	15	-	-	-	-
Escuinapa	1	36	42	121	-	1	2	1
El Fuerte	-	22	26	30	-	6	8	2
Guasave	4	127	124	163	-	38	58	35
Mazatlán	5	255	275	412	-	19	33	135
Mocorito	1	14	9	25	-	-	-	-
Navolato	1	24	18	62	-	3	2	5
El Rosario	-	16	9	6	-	1	1	1
S. Alvarado	-	12	12	10	-	2	-	1
San Ignacio	2	12	11	5	-	-	-	-
Sinaloa	-	9	8	66	-	-	-	-
<b>TOTAL</b>	<b>47</b>	<b>1177</b>	<b>1147</b>	<b>2356</b>	<b>1</b>	<b>162</b>	<b>208</b>	<b>224</b>

CUADRO 6. Casos por municipios de Enfermedades de transmisión sexual

MUNICIPIOS	Sífilis congénita CIE-10ª REV. A50				Sífilis adquirida CIE-10ª REV. A51-A53				Infección gonocócica genitourinaria CIE-10ª REV. A54.0-A54.2			
	2012			2011	2012			2011	2012			2011
	Sem.	Acum.		Acum.	Sem.	Acum.		Acum.	Sem.	Acum.		Acum.
		M	F			M	F			M	F	
Ahome	-	-	-	1	-	5	11	24	-	1	2	3
Angostura	-	-	-	-	-	-	-	-	-	1	-	-
Badiraguato	-	-	-	-	-	-	-	-	-	-	-	-
Choix	-	-	-	-	-	-	-	-	-	-	-	-
Concordia	-	-	-	-	-	-	1	-	-	-	-	1
Cosala	-	-	-	-	-	1	2	-	-	-	-	-
Culiacán	-	3	3	2	-	18	20	44	-	6	1	11
Elota	-	-	-	-	-	1	2	-	-	-	5	-
Escuinapa	-	-	-	-	-	4	4	23	-	3	2	-
El Fuerte	-	-	-	1	-	1	-	7	-	-	-	-
Guasave	-	-	1	3	-	2	1	9	-	-	-	1
Mazatlán	-	-	-	5	4	22	22	55	1	3	5	11
Mocorito	-	-	-	-	-	-	-	-	-	-	-	-
Navolato	-	-	-	-	-	-	1	2	-	-	-	-
El Rosario	-	-	-	1	-	2	12	21	-	1	-	1
S. Alvarado	-	-	-	-	-	-	1	1	-	-	-	1
San Ignacio	-	-	-	-	-	-	-	-	-	1	-	-
Sinaloa	-	-	-	-	-	-	-	-	-	-	-	-
<b>Total</b>	-	3	4	13	4	56	77	186	1	16	15	29

CUADRO 7. Casos por municipios de Enfermedades Trasmisibles por Vector, Paludismo por *P. falciparum* y Paludismo por *P. vivax*

MUNICIPIOS	Paludismo por <i>P. falciparum</i> CIE-10 <sup>a</sup> REV. B50				Paludismo por <i>P. vivax</i> CIE-10 <sup>a</sup> REV. B51			
	2012			2011	2012			2011
	Sem.	Acum.		Acum.	Sem.	Acum.		Acum.
		M	F			M	F	
Ahome	-	-	-	-	-	1	-	3
Angostura	-	-	-	-	-	-	-	-
Badiraguato	-	-	-	-	-	-	-	-
Choix	-	-	-	-	-	1	-	16
Concordia	-	-	-	-	1	2	-	-
Cosala	-	-	-	-	-	-	-	-
Culiacán	-	-	-	-	1	1	1	-
Elota	-	-	-	-	-	-	-	-
Escuinapa	-	-	-	-	-	-	1	2
El Fuerte	-	-	-	-	1	1	-	-
Guasave	-	-	-	-	-	-	-	-
Mazatlán	-	-	-	-	-	2	-	5
Mocorito	-	-	-	-	-	-	-	-
Navolato	-	-	-	-	-	-	-	-
El Rosario	-	-	-	-	-	1	1	14
S. Alvarado	-	-	-	-	-	-	-	-
San Ignacio	-	-	-	-	-	-	-	-
Sinaloa	-	-	-	-	-	4	2	5
<b>Total</b>	-	-	-	-	3	13	5	45

CUADRO 7.1 Casos por municipios de Enfermedades Trasmisibles por Vector

MUNICIPIOS	Fiebre por dengue CIE-10 <sup>a</sup> REV. A90				Fiebre hemorrágica por dengue CIE-10 <sup>a</sup> REV. A91			
	2012			2011	2012			2011
	En Estudio	Confirmados		Confir.	En Estudio	Confirmados		Confir.
	Sem.	M	F		Sem.	M	F	
Ahome	2	1	3	13	-	-	-	1
Angostura	-	1	1	1	-	-	-	-
Badiraguato	4	-	-	-	-	1	-	1
Choix	-	-	-	-	-	1	-	-
Concordia	-	-	-	-	-	-	-	-
Cosala	1	-	-	-	-	-	-	-
Culiacán	9	9	4	7	-	2	1	9
Elota	-	-	-	1	-	-	-	-
Escuinapa	3	1	2	-	-	-	-	-
El Fuerte	1	-	-	1	-	-	-	-
Guasave	3	2	3	11	-	1	-	4
Mazatlán	6	7	4	13	1	2	2	2
Mocorito	-	-	-	-	-	-	-	-
Navolato	-	-	-	1	-	-	-	-
El Rosario	-	-	1	6	-	-	-	-
S. Alvarado	-	3	1	3	-	-	-	-
San Ignacio	1	-	1	-	-	-	-	-
Sinaloa	-	-	-	1	-	-	-	-
<b>Total</b>	<b>30</b>	<b>24</b>	<b>20</b>	<b>58</b>	<b>1</b>	<b>7</b>	<b>3</b>	<b>17</b>



CUADRO 8. Casos por municipios de Enfermedades Zoonóticas

MUNICIPIOS	Brucelosis CIE-10ª REV. A23				Leptospirosis CIE-10ª REV. A27				Rabia& CIE-10ª REV. A82			
	2012			2011	2012			2011	2012			2011
	Sem.	Acum.		Acum.	Sem.	Acum.		Acum.	Sem.	Acum.		Acum.
		M	F			M	F			M	F	
Ahome	7	20	69	118	-	3	2	1	-	-	-	-
Angostura	-	1	-	4	-	-	-	-	-	-	-	-
Badiraguato	-	-	-	1	-	-	-	-	-	-	-	-
Choix	-	9	24	16	-	-	-	-	-	-	-	-
Concordia	-	-	-	2	-	-	-	-	-	-	-	-
Cosala	-	-	-	-	-	-	-	-	-	-	-	-
Culiacán	-	7	21	57	-	9	12	18	-	-	-	-
Elota	-	-	1	4	-	-	-	-	-	-	-	-
Escuinapa	-	-	-	1	-	-	-	-	-	-	-	-
El Fuerte	-	10	26	34	-	-	-	-	-	-	-	-
Guasave	-	9	12	75	1	2	1	5	-	-	-	-
Mazatlán	-	4	22	23	1	5	3	3	-	-	-	-
Mocorito	-	-	1	7	-	-	-	-	-	-	-	-
Navolato	-	2	3	18	-	-	-	-	-	-	-	-
El Rosario	1	-	2	4	-	-	-	-	-	-	-	-
S. Alvarado	1	-	4	27	-	-	-	-	-	-	-	-
San Ignacio	-	1	1	2	-	-	-	-	-	-	-	-
Sinaloa	-	1	-	-	-	-	-	-	-	-	-	-
<b>Total</b>	9	64	186	393	2	19	18	27	-	-	-	-

CUADRO 9. Casos por municipios de Otras Enfermedades Exantemáticas

MUNICIPIOS	Escarlatina CIE-10ª REV. A38				Varicela CIE-10ª REV. B01				Enfermedad febril exantemática CIE-10ª REV. S/C			
	2012			2011	2012			2011	2012			2011
	Sem.	Acum.		Acum.	Sem.	Acum.		Acum.	Sem.	Acum.		Acum.
		M	F			M	F			M	F	
Ahome	-	1	4	6	6	367	340	1 132	-	1	-	3
Angostura	-	1	1	1	-	40	40	198	-	-	-	1
Badiraguato	-	-	-	2	1	33	43	111	-	1	-	-
Choix	-	-	-	9	1	14	17	72	-	-	-	1
Concordia	-	-	-	-	2	17	15	48	-	-	-	-
Cosala	-	-	-	-	-	25	27	8	-	-	-	-
Culiacán	-	3	6	22	17	787	662	3 460	2	21	18	29
Elota	-	1	-	-	-	121	91	159	-	-	-	-
Escuinapa	-	-	1	8	1	36	49	435	-	-	1	-
El Fuerte	-	-	-	-	1	90	61	181	-	-	-	1
Guasave	-	2	-	7	5	319	291	844	-	5	3	8
Mazatlán	-	1	-	4	11	258	217	1 376	-	7	4	10
Mocorito	-	7	2	2	1	81	79	113	-	-	-	-
Navolato	-	-	-	3	3	146	145	537	-	-	-	3
El Rosario	-	-	-	1	-	29	35	176	-	-	-	-
S. Alvarado	-	-	2	-	2	71	52	185	-	-	-	2
San Ignacio	-	-	-	-	-	9	8	35	-	-	-	-
Sinaloa	-	-	-	-	-	56	70	118	-	1	-	1
<b>TOTAL</b>	-	16	16	65	51	2499	2242	9188	2	36	26	59

CUADRO 10. Casos por municipios de Enfermedades Trasmisibles

MUNICIPIOS	Hepatitis aguda tipo A CIE-10ª REV. B15				Hepatitis tipo C CIE-10ª REV. B17.1,B18.2				SIDA& CIE-10ª REV. B20-B24			
	2012			2011	2012			2011	2012			2011
	Sem.	Acum.		Acum.	Sem.	Acum.		Acum.	Sem.	Acum.		Acum.
		M	F			M	F			M	F	
Ahome	11	96	78	94	2	24	7	18	-	28	4	36
Angostura	-	3	6	9	-	-	-	-	-	-	-	-
Badiraguato	5	11	6	1	-	-	-	-	-	-	-	-
Choix	2	14	7	10	-	-	-	-	-	-	-	1
Concordia	-	2	2	3	-	-	-	-	-	-	-	1
Cosala	-	-	1	9	-	-	-	-	-	-	-	-
Culiacán	19	163	140	226	5	57	22	59	1	25	3	52
Elota	5	14	25	11	-	-	-	1	-	-	-	-
Escuinapa	8	28	22	56	-	-	-	1	-	5	-	1
El Fuerte	12	21	23	46	-	-	-	1	-	1	-	-
Guasave	4	96	72	86	1	5	9	10	-	-	2	6
Mazatlán	6	48	51	48	1	19	15	33	1	31	14	57
Mocorito	-	7	18	17	-	-	-	-	-	-	-	-
Navolato	-	18	15	37	-	-	-	7	-	-	-	1
El Rosario	-	8	7	30	-	-	-	-	-	1	1	2
S. Alvarado	2	14	2	5	-	1	1	1	-	1	1	1
San Ignacio	-	-	-	2	-	1	-	-	-	-	-	1
Sinaloa	1	7	5	26	-	-	-	-	-	-	-	-
<b>TOTAL</b>	75	550	480	716	9	107	54	131	2	92	25	159

CUADRO 10.1 Casos por municipios de Enfermedades Trasmisibles

MUNICIPIOS	Conjuntivitis hemorrágica epidémica CIE-10ª REV. B30.3				Meningitis meningocócica CIE-10ª REV. A 39.0				Meningitis CIE-10ª REV. G00-G03 excepto A17.0, A39.0			
	2012			2011	2012			2011	2012			2011
	Sem.	Acum.		Acum.	Sem.	Acum.		Acum.	Sem.	Acum.		Acum.
		M	F			M	F			M	F	
Ahome	-	-	-	-	-	1	-	-	-	3	4	3
Angostura	-	-	-	-	-	-	-	-	-	-	-	1
Badiraguato	-	-	-	-	-	-	-	-	-	-	-	-
Choix	-	-	-	-	-	-	-	-	-	1	2	-
Concordia	-	-	-	-	-	-	-	-	-	-	-	-
Cosala	-	-	-	-	-	-	-	-	-	-	-	-
Culiacán	-	-	-	-	-	-	-	-	-	10	6	50
Elota	-	-	-	-	-	-	-	-	-	-	-	-
Escuinapa	-	-	-	-	-	-	-	-	-	-	-	-
El Fuerte	-	-	-	-	-	-	-	-	-	-	3	-
Guasave	-	-	-	-	-	-	-	-	-	-	-	2
Mazatlán	-	-	-	-	-	-	-	-	-	1	1	3
Mocorito	-	-	-	-	-	-	-	-	-	1	-	-
Navolato	-	-	-	-	-	-	-	-	-	-	-	-
El Rosario	-	-	-	-	-	-	-	-	-	-	-	-
S. Alvarado	-	-	-	-	-	-	-	-	-	-	-	-
San Ignacio	-	-	-	-	-	-	-	-	-	-	-	-
Sinaloa	-	-	-	-	-	-	-	-	-	-	-	-
<b>Total</b>	-	-	-	-	-	1	-	-	-	16	16	59

CUADRO 10.2 Casos por municipios de Enfermedades Trasmisibles

MUNICIPIOS	Parálisis flácida aguda CIE-10ª REV. S/C				Infección asintomática por VIH CIE-10ª REV. Z21			
	2012			2011	2012			2011
	Sem.	Acum.		Acum.	Sem.	Acum.		Acum.
		M	F			M	F	
Ahome	-	2	1	1	-	11	2	5
Angostura	-	-	-	-	-	-	-	-
Badiraguato	-	-	-	-	-	-	-	-
Choix	-	-	-	-	-	-	-	-
Concordia	-	-	-	-	-	-	-	-
Cosala	-	-	-	-	-	-	-	-
Culiacán	1	2	3	2	1	18	14	37
Elota	-	-	-	-	-	-	1	1
Escuinapa	-	-	-	-	-	1	3	5
El Fuerte	-	-	1	1	-	-	-	2
Guasave	-	-	-	1	-	-	1	4
Mazatlán	-	-	-	-	-	14	4	23
Mocorito	-	-	-	-	-	-	-	-
Navolato	-	-	-	-	-	-	-	1
El Rosario	-	-	-	-	-	-	-	3
S. Alvarado	-	-	-	-	-	1	-	-
San Ignacio	-	-	-	-	-	-	-	-
Sinaloa	-	-	-	-	-	-	-	-
<b>TOTAL</b>	1	4	5	5	1	45	25	81

CUADRO 11. Casos por municipios de Enfermedades no Trasmisibles

MUNICIPIOS	Fiebre reumática aguda CIE-10ª REV. I00-I02				Intoxicación por plaguicidas CIE-10ª REV. T60			
	2012			2011	2012			2011
	Sem.	Acum.		Acum.	Sem.	Acum.		Acum.
		M	F			M	F	
Ahome	-	1	2	7	1	14	6	5
Angostura	-	-	-	2	-	-	-	2
Badiraguato	-	-	-	-	-	6	2	9
Choix	-	-	-	-	-	1	-	1
Concordia	-	-	-	-	-	6	2	10
Cosala	-	-	-	-	-	2	-	1
Culiacán	-	2	3	6	3	36	13	39
Elota	-	-	-	2	1	5	-	5
Escuinapa	1	1	4	-	-	-	-	1
El Fuerte	-	-	1	3	1	3	2	-
Guasave	-	-	-	3	3	10	-	17
Mazatlán	-	3	7	8	-	1	5	10
Mocorito	-	1	1	-	-	1	-	3
Navolato	-	2	1	3	-	-	-	35
El Rosario	-	3	1	5	-	15	6	9
S. Alvarado	-	-	-	-	-	-	-	3
San Ignacio	-	1	-	-	-	-	-	3
Sinaloa	-	-	1	1	-	4	1	21
<b>Total</b>	1	14	21	40	9	104	37	174

CUADRO 11.1 Casos por municipios de Enfermedades no Trasmisibles

MUNICIPIOS	Intoxicación por animales venenosos CIE-10ª REV. T63 (excepto T63.2) X21, X23, X27				Intoxicación por veneno de escorpión CIE-10ª REV. T63.2, X22			
	2012			2011	2012			2011
	Sem.	Acum.		Acum.	Sem.	Acum.		Acum.
		M	F			M	F	
Ahome	21	106	106	263	1	33	55	70
Angostura	16	68	79	78	1	64	67	110
Badiraguato	-	21	17	51	8	35	31	56
Choix	-	8	5	37	-	24	55	94
Concordia	6	22	29	43	19	216	242	349
Cosala	-	4	3	9	2	20	22	44
Culiacán	30	325	317	655	33	462	641	1 304
Elota	3	21	20	52	5	55	72	148
Escuinapa	8	30	19	41	36	248	259	498
El Fuerte	4	41	35	80	-	53	85	177
Guasave	11	93	107	218	20	165	266	409
Mazatlán	16	264	197	383	98	829	978	1 813
Mocorito	1	15	14	27	3	30	30	61
Navolato	2	66	50	123	9	62	67	124
El Rosario	1	30	18	56	56	600	567	713
S. Alvarado	3	17	24	21	1	17	30	67
San Ignacio	4	13	8	21	7	95	84	154
Sinaloa	-	22	32	109	16	119	181	246
<b>TOTAL</b>	126	1166	1080	2267	315	3127	3732	6437

CUADRO 12. Casos por municipios de Accidentes

MUNICIPIOS	Mordeduras por perro CIE-10ª REV. W54				Mordeduras por otros mamíferos CIE-10ª REV. W55				Mordeduras por serpiente CIE-10ª REV. X20			
	2012			2011	2012			2011	2012			2011
	Sem.	Acum.		Acum.	Sem.	Acum.		Acum.	Sem.	Acum.		Acum.
		M	F			M	F			M	F	
Ahome	3	119	74	153	1	9	19	8	-	2	-	2
Angostura	-	3	3	11	-	-	-	-	-	-	-	-
Badiraguato	-	11	10	18	-	1	1	3	-	1	1	1
Choix	-	7	8	25	-	3	-	20	-	-	-	1
Concordia	-	11	4	10	-	3	-	2	-	-	-	-
Cosala	-	-	2	7	-	-	-	2	-	-	-	1
Culiacán	9	338	310	598	2	69	78	106	-	2	2	5
Elota	2	9	10	13	-	-	1	2	1	1	-	-
Escuinapa	-	33	19	59	-	2	2	6	-	2	2	4
El Fuerte	1	30	46	56	-	1	3	6	-	1	1	1
Guasave	3	76	84	77	1	3	-	7	-	1	-	2
Mazatlán	9	219	148	384	-	8	13	23	-	9	1	15
Mocorito	-	1	1	2	-	1	-	-	-	1	1	-
Navolato	-	18	21	19	-	2	-	1	-	1	1	1
El Rosario	-	20	22	47	-	4	2	6	1	4	1	3
S. Alvarado	1	5	2	2	-	1	-	1	-	-	-	-
San Ignacio	-	14	4	10	-	-	-	-	-	1	-	-
Sinaloa	1	20	17	41	-	2	-	5	-	-	1	-
<b>TOTAL</b>	29	934	785	1532	4	109	119	198	2	26	11	36



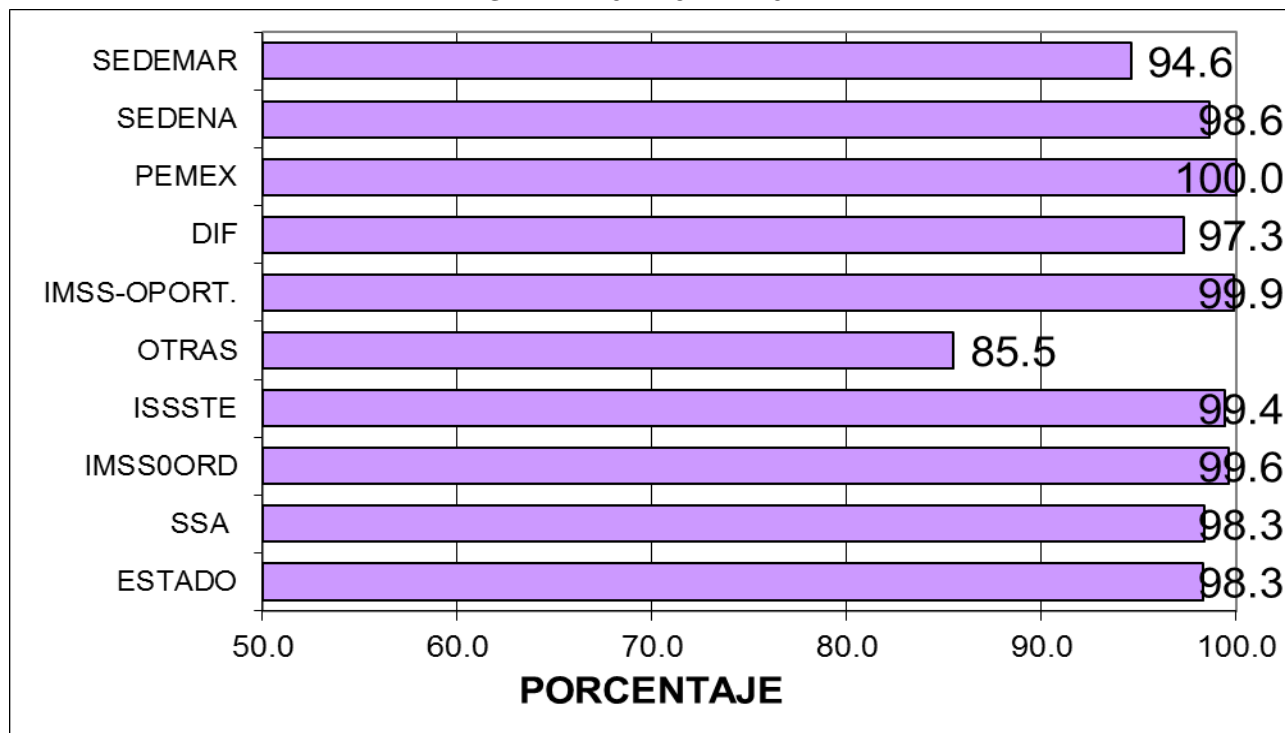
CUADRO 12.1 Casos por municipios de Defectos del Tubo Neural

MUNICIPIOS	Anencefalia CIE-10ª REV. Q00				Defectos del tubo neural CIE-10ª REV. Q01			
	2012			2011	2012			2011
	Sem.	Acum.		Acum.	Sem.	Acum.		Acum.
		M	F			M	F	
Ahome	-	-	-	-	-	-	-	-
Angostura	-	-	-	-	-	-	-	-
Badiraguato	-	-	-	-	-	1	-	-
Choix	-	-	-	-	-	-	-	-
Concordia	-	-	-	-	-	-	-	-
Cosala	-	-	-	-	-	-	-	-
Culiacán	-	-	-	4	-	-	-	-
Elota	-	-	-	-	-	-	-	-
Escuinapa	-	-	-	-	-	-	-	-
El Fuerte	-	-	-	-	-	-	-	-
Guasave	-	-	1	-	-	-	-	-
Mazatlán	-	-	-	-	-	-	-	-
Mocorito	-	-	-	-	-	-	-	-
Navolato	-	-	-	-	-	-	-	-
El Rosario	-	-	-	-	-	-	-	-
S. Alvarado	-	-	-	-	-	-	-	-
San Ignacio	-	-	-	-	-	-	-	-
Sinaloa	-	-	-	-	-	-	-	-
<b>Total</b>	-	-	1	4	-	1	-	-

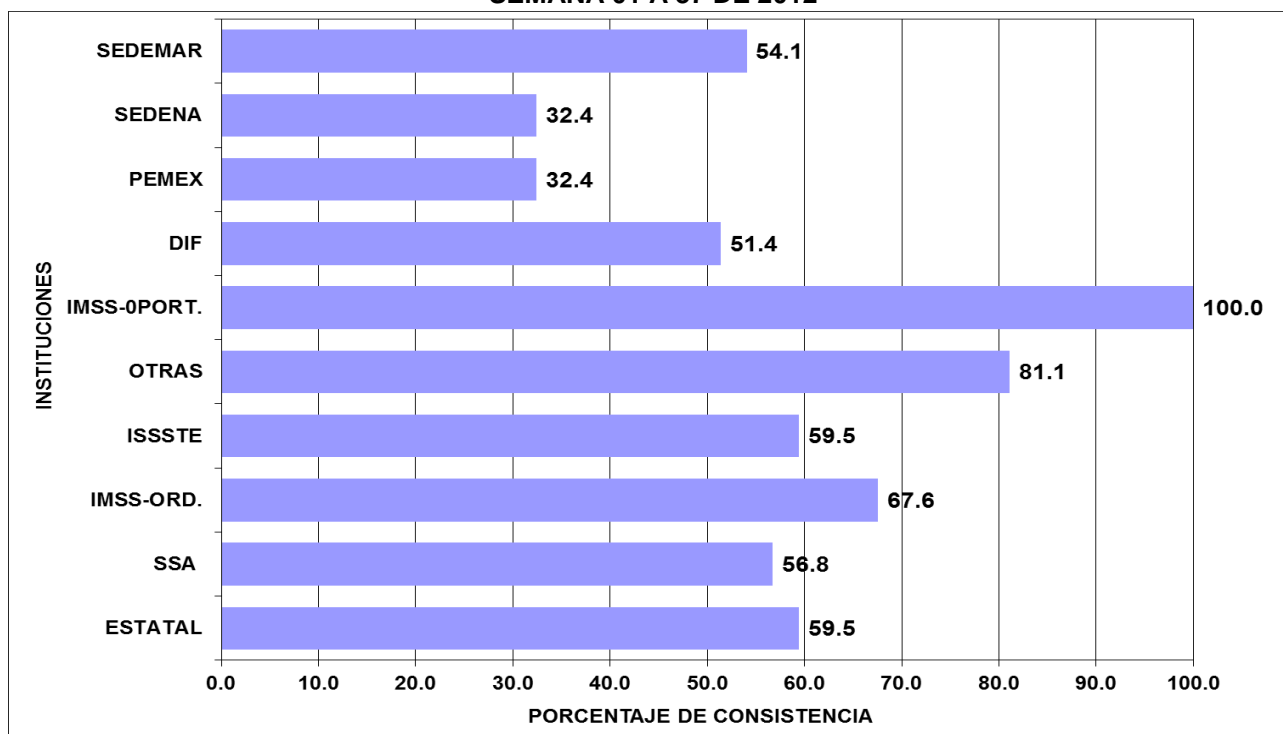
CUADRO 12.2 Casos por municipios de Defectos del Tubo Neural

MUNICIPIOS	Enfalocele CIE-10ª REV. Q01				Espinina bifida CIE-10ª REV. Q05			
	2012			2011	2012			2011
	Sem.	Acum.		Acum.	Sem.	Acum.		Acum.
		M	F			M	F	
Ahome	-	-	-	-	-	2	3	1
Angostura	-	-	-	-	-	-	-	-
Badiraguato	-	-	-	-	-	-	-	-
Choix	-	-	-	-	-	-	-	-
Concordia	-	-	-	-	-	-	-	-
Cosala	-	-	-	-	-	-	-	-
Culiacán	-	-	-	-	-	-	1	1
Elota	-	-	-	-	-	-	-	-
Escuinapa	-	-	-	-	-	-	-	-
El Fuerte	-	-	-	-	-	-	-	-
Guasave	-	-	-	-	-	-	-	-
Mazatlán	-	-	-	-	-	-	-	-
Mocorito	-	-	-	-	-	-	-	-
Navolato	-	-	-	-	-	-	-	-
El Rosario	-	-	-	-	-	1	-	-
S. Alvarado	-	-	-	-	-	-	-	-
San Ignacio	-	-	-	-	-	-	-	-
Sinaloa	-	-	-	-	-	-	-	-
<b>Total</b>	-	-	-	-	-	3	4	2

**GRAFICO DE COBERTURA OPORTUNA DE NOTIFICACION SEMANAL POR INSTITUCIONES,  
SEMANA 01 A 37 DE 2012**



**GRAFICO DE CONSISTENCIA DE NOTIFICACION SEMANAL POR INSTITUCIONES,  
SEMANA 01 A 37 DE 2012**



# SISTEMA ESTATAL DE VIGILANCIA EPIDEMIOLÓGICA

## DIRECTORIO

Dr. Ernesto Echeverría Aispuro  
SECRETARIO DE SALUD

Dr. Julio Cesar Quintero Ledezma  
SUBSECRETARIO DE SALUD  
PUBLICA

Lic. María Alejandra Gil Alvarez  
DIRECTORA ADMINISTRATIVA

Dr. Alvaro M. Acosta Padilla  
DIRECTOR DE DELEGACIONES  
SANITARIAS

Dr. José Humberto Valle Guerrero  
JEFE DEL DEPTO. DE VIGILANCIA  
EPIDEMIOLOGICA

L. I. Tamara C. Garcia Ovalles  
DIRECTORA DE TECNOLOGIAS  
DE LA SALUD

L. I. Lourdes C. Chaidez Ochoa  
JEFE DEL DEPTO. DE APOYO A USUARIOS

### PROCESAMIENTO DE LA INFORMACIÓN Y DISEÑO

Dr. Carlos Robles Talavera

### COLABORADORES

#### SECRETARIA DE SALUD:

Dr. José Humberto Valle Guerrero

Dr. Camilo A. Esquerra Aldana

Dr. Carlos Robles Talavera

Dr. David Zamora Valdez

Dr. Jesús Ramón Delgado Lugo

Dr. Rubén Shinagawa Acosta

#### SECTOR SALUD:

Dra. Orietta del Carmen Ríos Román (IMSS)

Dr. Juan José Villalobos Rodelo (ISSSTE)

Dr. Daniel Jacobo Yamada IMSS-OP

Dr. Jorge A. Inzunza Felix (IMSS\_OP)

Dra. Ma. Lourdes Gutierrez Gaxiola (DIF)

Notificación de los Eventos Emergentes con Impacto Epidemiológico al (01 66 7) 7 59 25 29

E-mail: [epidesin@yahoo.com.mx](mailto:epidesin@yahoo.com.mx)

