

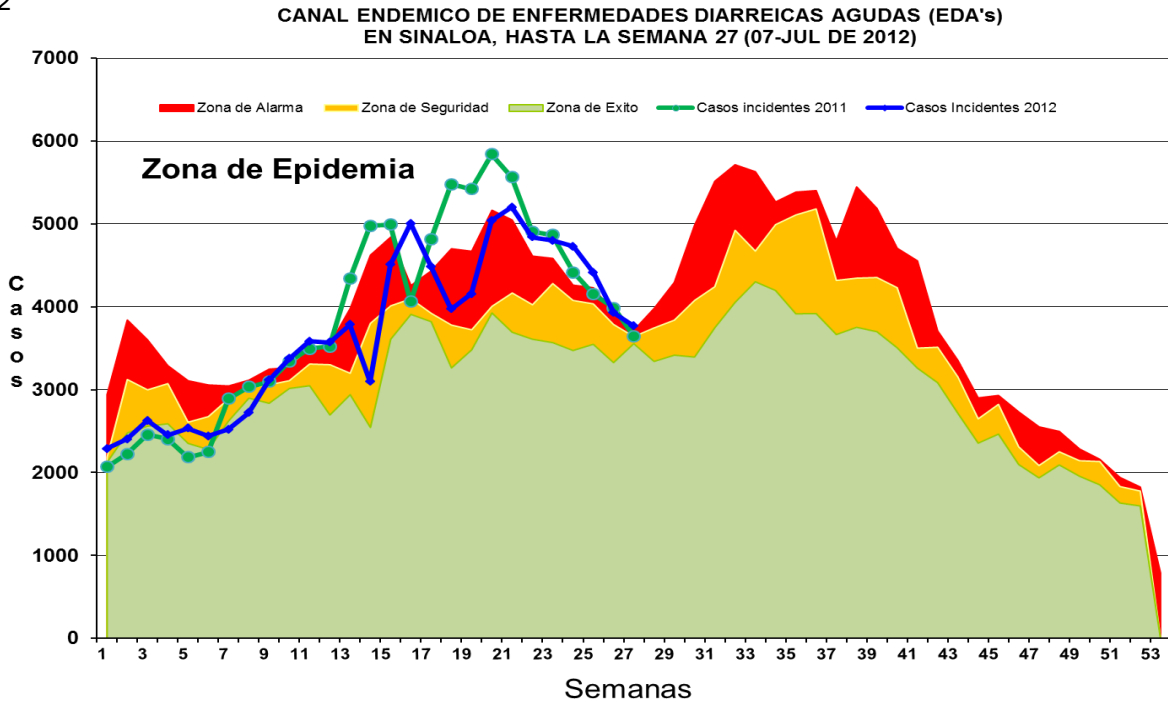


Boletín Epidemiológico

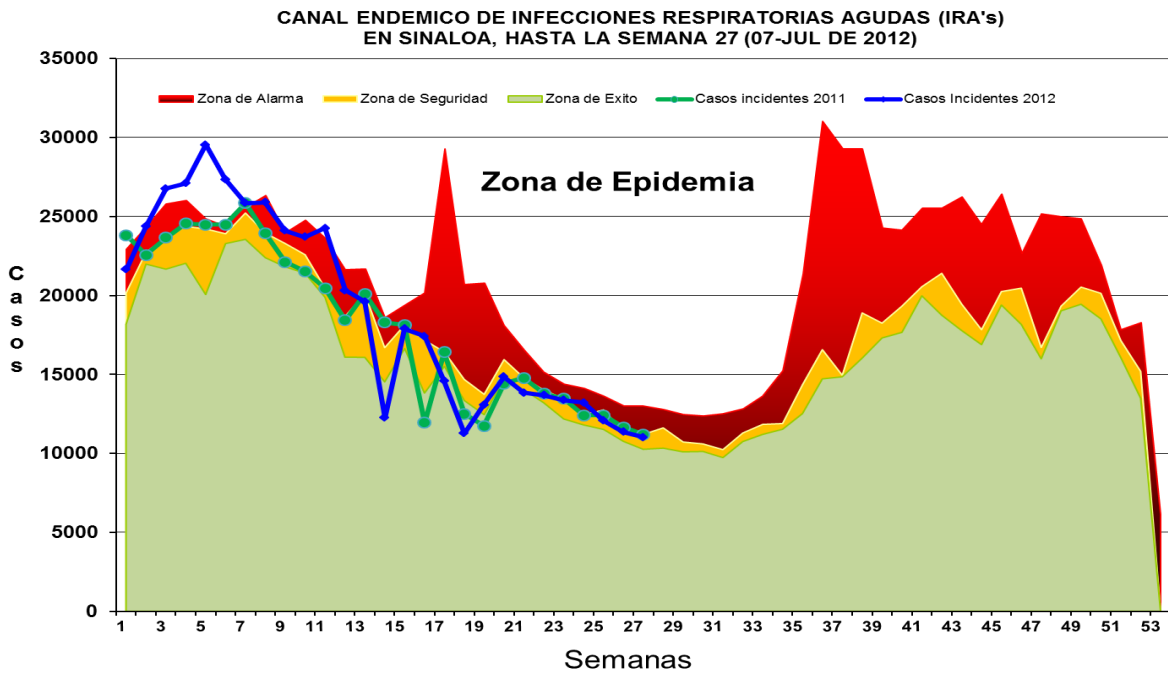
COMITÉ ESTATAL DE VIGILANCIA EPIDEMIOLÓGICA

Número 01 Volumen 4 Semana 27 (HASTA EL 07 DE JULIO DEL 2012)

CONTENIDO	PAGINA
* Canal Endémico EDA's - IRA's	Pág. 2
* Enfermedades de Notificación Inmediata	Pág. 3
* Enfermedades de Notificación Semanal	Pág. 4
* Enfermedades Prevenibles por Vacunación	Pág. 5
* Enfermedades Infecciosas y Parasitarias del Aparato Digestivo	Pág. 9
* Enfermedades Infecciosas del Aparato Respiratorio	Pág. 12
* Enfermedades de Transmisión Sexual	Pág. 14
* Enfermedades Transmisibles por Vector	Pág. 15
* Enfermedades Zoonóticas	Pág. 17
* Otras Enfermedades Exantemáticas	Pág. 18
* Enfermedades Transmisibles	Pág. 19
* Enfermedades no Transmisibles	Pág. 22
* Accidentes	Pág. 24
* Defectos de Tubo Neural	Pág. 25
* Coberturas Estatales	Pág. 27
* Directorio	Pág. 28



El comportamiento de las Enfermedades Diarreicas Agudas (EDA's) con el inicio de la temporada de calor presenta una franca tendencia ascendente, colocandose en la zona de alarma desde la semana 15, mostrando descenso a partir de la semana 21. Se recomienda fortalecer el muestreo con hisopo rectal y de acciones de Promoción de la salud para prevenir brotes de EDA's.



Las Infecciones Respiratorias Agudas (IRA's) durante las semanas 3 a la 6 del año 2012 presentan una incidencia superior al 75% de lo esperado, colocandose por arriba de la Zona de Alarma de acuerdo al Canal Endémico. En las últimas semanas tienen una tendencia a la baja, ubicandose en la zona de seguridad del Canal Endémico.

CUADRO 1. *Casos nuevos de enfermedades de notificación inmediata*

Enfermedad	2012			2011			Mediana Sem
	Sem	Acum.		Sem	Acum.		
		M	F		M	F	
Cólera, (A00)	-	-	1	-	-	1	
Parálisis flácida aguda, (S/C)	-	2	1	-	2	-	
Poliomielitis aguda, (A80)	-	-	-	-	-	-	
Difteria, (A36)	-	-	-	-	-	-	
Enfermedad febril exantemática, (S/C)	3	22	15	4	11	11	
Sarampión, (B05)	-	-	-	-	-	-	
Síndrome coqueluchoide, (S/C)	-	26	29	1	21	20	
Tos ferina, (A37)	-	-	-	-	2	3	
Tétanos neonatal, (A33)	-	-	-	-	-	-	
Tétanos, (A34, A35)	-	-	-	-	-	1	
Rabia, (A82)	-	-	-	-	-	-	
Fiebre por dengue, (A90) *	1	15	13	-	12	17	
Fiebre hemorrágica por dengue, (A91) *	1	5	2	-	4	7	
Paludismo por plasmodium falciparum, (B50)	-	-	-	-	-	-	
Tuberculosis meningea, (A17.0) **	-	-	-	-	2	2	
Meningitis meningocócica, (A39.0)	-	1	-	-	-	-	
Fiebre del Oeste del Nilo, (A92.3)	-	-	-	-	-	-	

FUENTE: Sistema Único de Información para la Vigilancia Epidemiológica. *Información preliminar.*

* Casos confirmados por LESP.

** Incluye casos de todas las edades.

Nota: Algunos casos de 2011 aún falta su confirmación.

CUADRO 2. Casos nuevos de enfermedades de notificación semanal

Enfermedad	2012			2011			Mediana Sem
	En la semana	Acum.		En la semana	Acum.		
		M	F		M	F	
Infecciones intestinales por otros organismos y las mal definidas, (A04, A08-A09)	3 095	35 225	44 725	2 926	37 716	47 657	
Infecciones respiratorias agudas, (J00-J06, J20, J21 excepto J02.0 y J03.0)	10 998	219 098	289 080	11 159	209 519	277 632	
Hepatitis B, (B16)	1	16	13	-	27	8	
Paludismo por plasmodium vivax, (B51)	-	7	1	-	10	3	
Tuberculosis respiratoria, (A15-A16)	12	306	151	23	278	147	
Sifilis adquirida, (A51-A53)	6	39	58	8	46	62	
Sifilis congénita, (A50)	-	3	4	-	5	3	
Varicela, (B01)	79	2 221	2 221	165	4 337	4 103	
Hepatitis aguda tipo A, (B15)	37	339	279	18	227	212	
Diabetes mellitus no insulino dependiente (Tipo I), (E11-E14)	2	133	177	8	132	263	
Diabetes mellitus insulino dependiente (Tipo II), (E10)	348	3 906	5 800	290	3 407	4 905	
Hipertensión arterial, (I10-I15)	530	5 979	10 060	474	5 425	8 954	
Tumor maligno de mama, (C50)	4	5	162	8	3	163	
Tumor maligno del cuello del útero, (C53)	2		40	-		63	
Defectos del tubo neural, (Q00 y Q01)	-	-	-	-	3	6	

FUENTE: Sistema Único de Información para la Vigilancia Epidemiológica. *Información preliminar.* Procesó: DE.

CUADRO 3. Casos de Enfermedades Prevenibles por vacunación

MUNICIPIOS	Meningitis tuberculosa CIE-10ª REV. A17.0				Tétanos CIE-10ª REV. A34, A35			
	2012			2011	2012			2011
	Sem.	Acum.		Acum.	Sem.	Acum.		Acum.
		M	F			M	F	
Ahome	-	-	-	-	-	-	-	1
Angostura	-	-	-	-	-	-	-	-
Badiraguato	-	-	-	-	-	-	-	-
Choix	-	-	-	-	-	-	-	-
Concordia	-	-	-	-	-	-	-	-
Cosala	-	-	-	-	-	-	-	-
Culiacán	-	-	-	2	-	-	-	-
Elota	-	-	-	-	-	-	-	-
Escuinapa	-	-	-	1	-	-	-	-
El Fuerte	-	-	-	1	-	-	-	-
Guasave	-	-	-	-	-	-	-	-
Mazatlán	-	-	-	-	-	-	-	-
Mocorito	-	-	-	-	-	-	-	-
Navolato	-	-	-	-	-	-	-	-
El Rosario	-	-	-	-	-	-	-	-
S. Alvarado	-	-	-	-	-	-	-	-
San Ignacio	-	-	-	-	-	-	-	-
Sinaloa	-	-	-	-	-	-	-	-
Total	-	-	-	4	-	-	-	1

FUENTE: Sistema Único de Información para la Vigilancia Epidemiológica. Información preliminar. Procesó: DGE.

CUADRO 3.3 Casos por municipios de Enfermedades Prevenibles
por Vacunación

MUNICIPIOS	Hepatitis aguda tipo B CIE-10ª REV. B16				Rubéola congénita CIE-10ª REV. P35.0			
	2012			2011	2012			2011
	Sem.	Acum.		Acum.	Sem.	Acum.		Acum.
		M	F			M	F	
Ahome	-	1	4	3	-	-	-	-
Angostura	-	-	-	-	-	-	-	-
Badiraguato	-	1	-	-	-	-	-	-
Choix	-	-	1	-	-	-	-	-
Concordia	-	-	-	-	-	-	-	-
Cosala	-	-	-	-	-	-	-	-
Culiacán	1	11	6	19	-	-	-	-
Elota	-	-	-	-	-	-	-	-
Escuinapa	-	-	-	-	-	-	-	-
El Fuerte	-	-	-	1	-	-	-	-
Guasave	-	1	1	3	-	-	-	-
Mazatlán	-	2	1	6	-	-	-	-
Mocorito	-	-	-	1	-	-	-	-
Navolato	-	-	-	2	-	-	-	-
El Rosario	-	-	-	-	-	-	-	-
S. Alvarado	-	-	-	-	-	-	-	-
San Ignacio	-	-	-	-	-	-	-	-
Sinaloa	-	-	-	-	-	-	-	-
TOTAL	1	16	13	35	-	-	-	-

CUADRO 4. Casos por municipios de Enfermedades Infecciosas y Parasitarias
del Aparato Digestivo

MUNICIPIOS	Cólera CIE-10ª REV. A00				Fiebre tifoidea CIE-10ª REV. A01.0				Paratifoidea y otras salmonelosis CIE-10ª REV. A01.1-A02			
	2012			2011	2012			2011	2012			2011
	Sem.	Acum.		Acum.	Sem.	Acum.		Acum.	Sem.	Acum.		Acum.
		M	F			M	F			M	F	
Ahome	-	-	-	-	8	75	246	308	11	98	247	277
Angostura	-	-	-	-	23	146	424	423	3	28	86	136
Badiraguato	-	-	-	1	6	44	170	136	-	11	18	16
Choix	-	-	-	-	1	16	25	41	-	7	11	10
Concordia	-	-	-	-	5	55	189	301	-	9	17	33
Cosala	-	-	-	-	-	3	19	21	-	-	2	8
Culiacán	-	-	1	-	33	223	787	1 030	9	124	395	706
Elota	-	-	-	-	12	38	158	119	3	21	51	58
Escuinapa	-	-	-	-	3	48	115	139	-	8	23	17
El Fuerte	-	-	-	-	4	23	57	152	2	13	20	23
Guasave	-	-	-	-	37	340	682	1 026	32	262	600	826
Mazatlán	-	-	-	-	41	299	829	870	14	68	242	378
Mocorito	-	-	-	-	6	42	183	246	-	22	51	69
Navolato	-	-	-	-	8	60	175	242	11	53	182	108
El Rosario	-	-	-	-	2	42	80	128	-	3	4	11
S. Alvarado	-	-	-	-	10	76	227	105	9	48	150	126
San Ignacio	-	-	-	-	5	28	83	74	-	5	21	11
Sinaloa	-	-	-	-	15	108	334	235	3	5	27	12
TOTAL	-	-	1	1	219	1666	4783	5596	97	785	2147	2825

FUENTE: Sistema Único de Información para la Vigilancia Epidemiológica. Información preliminar. Procesó: DGE.

CUADRO 4.1 Casos por municipios de Enfermedades Infecciosas y Parasitarias
del Aparato Digestivo

MUNICIPIOS	Shigelosis CIE-10 ^a REV. A03				Infección intestinal debida a virus y otros organismos, y las mal definidas CIE-10 ^a REV. A04, A08-A09			
	2012			2011	2012			2011
	Sem.	Acum.		Acum.	Sem.	Acum.		Acum.
		M	F			M	F	
Ahome	1	7	14	4	433	4 718	6 126	12 928
Angostura	-	-	2	1	79	876	1 093	1 777
Badiraguato	-	-	-	-	24	376	461	942
Choix	-	1	-	2	48	417	508	1 064
Concordia	-	-	2	2	28	413	487	1 007
Cosala	-	-	-	3	19	127	201	499
Culiacán	-	6	2	3	1 048	11 269	14 477	25 930
Elota	-	1	2	1	117	1 109	1 215	1 878
Escuinapa	-	2	1	3	73	794	1 004	2 303
El Fuerte	-	1	-	-	110	1 033	1 193	2 481
Guasave	-	6	8	12	336	4 419	5 714	11 104
Mazatlán	-	9	7	4	380	4 059	5 229	9 719
Mocorito	-	2	-	1	68	774	846	1 491
Navolato	1	12	14	15	110	2 440	2 907	5 111
El Rosario	-	4	2	3	37	542	691	1 597
S. Alvarado	-	-	-	-	32	511	712	3 067
San Ignacio	-	-	-	2	53	351	463	639
Sinaloa	-	2	2	9	100	997	1 398	1 836
Total	2	53	56	65	3 095	35 225	44 725	85 373

CUADRO 4.2 Casos por municipios de Enfermedades Infecciosas y Parasitarias
del Aparato Digestivo

MUNICIPIOS	Intoxicación alimentaria bacteriana CIE-10 ^a REV. A05				Enfermedades infecciosas intestinales CIE-10 ^a REV. A01-A03, A04, A05, A06.1-A06.3, A06.9, A07.0-A07.2, A07.9, A08-A09			
	2012			2011	2012			2011
	Sem.	Acum.		Acum.	Sem.	Acum.		Acum.
		M	F			M	F	
Ahome	-	13	14	35	475	5 214	7 090	14 265
Angostura	-	5	4	4	116	1 142	1 738	2 502
Badiraguato	3	8	8	8	36	508	779	1 443
Choix	-	2	1	47	57	528	625	1 332
Concordia	1	22	31	25	43	587	895	1 637
Cosala	-	-	-	2	21	147	248	613
Culiacán	-	129	153	140	1 169	12 513	16 905	29 636
Elota	2	16	17	29	143	1 266	1 572	2 209
Escuinapa	1	14	18	81	82	979	1 318	2 848
El Fuerte	7	28	32	18	129	1 221	1 430	2 938
Guasave	3	17	16	35	463	5 709	7 905	14 643
Mazatlán	27	191	240	311	503	5 223	7 358	13 146
Mocorito	-	6	7	23	78	959	1 208	2 036
Navolato	-	4	1	10	154	2 905	3 663	6 363
El Rosario	7	15	18	47	56	777	987	2 026
S. Alvarado	-	-	1	4	52	663	1 158	3 396
San Ignacio	2	15	19	39	63	430	624	875
Sinaloa	1	5	8	43	126	1 188	1 894	2 511
TOTAL	54	490	588	901	3 766	41 959	57 397	104419

CUADRO 5. Casos por municipios de Enfermedades Infecciosas
del Aparato Respiratorio

MUNICIPIOS	Tuberculosis respiratoria CIE-10ª REV. A15-A16				Infecciones respiratorias agudas CIE-10ª REV. J00-J06, J20, J21 excepto J02, J03.0			
	2012			2011	2012			2011
	Sem.	Acum.		Acum.	Sem.	Acum.		Acum.
		M	F			M	F	
Ahome	4	57	26	69	1 422	28 764	38 318	65 241
Angostura	-	-	-	2	257	5 514	7 056	13 025
Badiraguato	-	1	1	5	161	3 954	4 876	8 107
Choix	1	2	4	3	128	2 993	3 833	6 203
Concordia	-	-	-	1	161	3 658	4 677	6 506
Cosala	-	-	-	-	41	1 304	1 753	2 888
Culiacán	3	112	49	137	3 213	58 741	74 593	132 970
Elota	-	5	-	4	257	6 368	7 521	9 931
Escuinapa	-	7	5	9	351	6 116	8 181	13 159
El Fuerte	-	3	6	3	323	7 369	9 399	15 450
Guasave	-	24	11	55	1 375	31 080	42 620	68 138
Mazatlán	3	67	35	100	1 449	23 527	32 685	55 275
Mocorito	-	-	1	-	292	4 895	6 817	11 739
Navolato	-	11	8	18	641	15 632	19 763	33 935
El Rosario	-	5	1	7	252	4 496	5 897	11 199
S. Alvarado	1	6	3	4	274	5 155	7 854	14 693
San Ignacio	-	-	1	2	132	2 275	2 879	5 271
Sinaloa	-	6	-	6	269	7 257	10 358	13 421
TOTAL	12	306	151	425	10998	219098	289080	487151

CUADRO 5.1 Casos por municipios de Enfermedades Infecciosas
del Aparato Respiratorio

MUNICIPIOS	Neumonías y bronconeumonías CIE-10ª REV. J12-J18 excepto J18.2				Influenza CIE-10ª REV. J10-J11			
	2012			2011	2012			2011
	Sem.	Acum.		Acum.	Sem.	Acum.		Acum.
		M	F			M	F	
Ahome	4	86	94	184	-	12	20	3
Angostura	2	7	10	6	-	1	1	-
Badiraguato	-	7	2	34	-	-	-	-
Choix	1	9	11	33	-	-	-	-
Concordia	-	18	12	84	-	-	-	-
Cosala	-	-	-	8	-	-	-	-
Culiacán	14	374	369	787	-	77	82	31
Elota	-	2	3	14	-	-	-	-
Escuinapa	4	28	35	86	-	1	2	1
El Fuerte	1	19	22	24	1	5	7	2
Guasave	3	111	106	131	-	36	53	31
Mazatlán	6	217	233	348	-	19	33	106
Mocorito	-	9	7	23	-	-	-	-
Navolato	-	19	14	55	-	3	2	5
El Rosario	-	14	9	2	-	1	1	1
S. Alvarado	-	11	10	9	-	2	-	1
San Ignacio	1	5	7	3	-	-	-	-
Sinaloa	-	6	3	65	-	-	-	-
TOTAL	36	942	947	1896	1	157	201	181

CUADRO 6. Casos por municipios de Enfermedades de transmisión sexual

MUNICIPIOS	Sífilis congénita CIE-10ª REV. A50				Sífilis adquirida CIE-10ª REV. A51-A53				Infección gonocócica genitourinaria CIE-10ª REV. A54.0-A54.2			
	2012			2011	2012			2011	2012			2011
	Sem.	Acum.		Acum.	Sem.	Acum.		Acum.	Sem.	Acum.		Acum.
		M	F			M	F			M	F	
Ahome	-	-	-	1	-	5	11	17	-	1	2	1
Angostura	-	-	-	-	-	-	-	-	-	-	-	-
Badiraguato	-	-	-	-	-	-	-	-	-	-	-	-
Choix	-	-	-	-	-	-	-	-	-	-	-	-
Concordia	-	-	-	-	-	-	-	-	-	-	-	-
Cosala	-	-	-	-	1	1	2	-	-	-	-	-
Culiacán	-	3	3	-	3	13	15	34	1	5	1	8
Elota	-	-	-	-	-	1	2	-	-	-	3	-
Escuinapa	-	-	-	-	-	3	1	13	-	2	2	-
El Fuerte	-	-	-	1	-	-	-	5	-	-	-	-
Guasave	-	-	1	2	1	2	1	7	-	-	-	1
Mazatlán	-	-	-	3	-	13	13	19	-	1	2	9
Mocorito	-	-	-	-	-	-	-	-	-	-	-	-
Navolato	-	-	-	-	1	-	1	1	-	-	-	-
El Rosario	-	-	-	1	-	1	11	12	-	1	-	1
S. Alvarado	-	-	-	-	-	-	1	-	-	-	-	1
San Ignacio	-	-	-	-	-	-	-	-	-	1	-	-
Sinaloa	-	-	-	-	-	-	-	-	-	-	-	-
Total	-	3	4	8	6	39	58	108	1	11	10	21

CUADRO 7. Casos por municipios de Enfermedades Trasmisibles por Vector, Paludismo por *P. falciparum* y Paludismo por *P. vivax*

MUNICIPIOS	Paludismo por <i>P. falciparum</i> CIE-10 ^a REV. B50				Paludismo por <i>P. vivax</i> CIE-10 ^a REV. B51			
	2012			2011	2012			2011
	Sem.	Acum.		Acum.	Sem.	Acum.		Acum.
		M	F			M	F	
Ahome	-	-	-	-	-	1	-	2
Angostura	-	-	-	-	-	-	-	-
Badiraguato	-	-	-	-	-	-	-	-
Choix	-	-	-	-	-	1	-	7
Concordia	-	-	-	-	-	1	-	-
Cosala	-	-	-	-	-	-	-	-
Culiacán	-	-	-	-	-	-	-	-
Elota	-	-	-	-	-	-	-	-
Escuinapa	-	-	-	-	-	-	-	-
El Fuerte	-	-	-	-	-	-	-	-
Guasave	-	-	-	-	-	-	-	-
Mazatlán	-	-	-	-	-	1	-	-
Mocorito	-	-	-	-	-	-	-	-
Navolato	-	-	-	-	-	-	-	-
El Rosario	-	-	-	-	-	-	-	1
S. Alvarado	-	-	-	-	-	-	-	-
San Ignacio	-	-	-	-	-	-	-	-
Sinaloa	-	-	-	-	-	3	1	3
Total	-	-	-	-	-	7	1	13

CUADRO 7.1 Casos por municipios de Enfermedades Trasmisibles por Vector

MUNICIPIOS	Fiebre por dengue CIE-10 ^a REV. A90				Fiebre hemorrágica por dengue CIE-10 ^a REV. A91			
	2012			2011	2012			2011
	En Estudio	Confirmados		Confir.	En Estudio	Confirmados		Confir.
	Sem.	M	F		Sem.	M	F	
Ahome	-	1	-	5	1	-	-	-
Angostura	-	1	1	1	-	-	-	-
Badiraguato	-	-	-	-	-	1	-	-
Choix	-	-	-	-	-	1	-	-
Concordia	-	-	-	-	-	-	-	-
Cosala	-	-	-	-	-	-	-	-
Culiacán	2	7	2	3	-	1	-	6
Elota	-	-	-	1	-	-	-	-
Escuinapa	1	1	1	-	-	-	-	-
El Fuerte	-	-	-	1	-	-	-	-
Guasave	-	1	3	8	1	1	-	3
Mazatlán	3	2	4	7	-	1	2	2
Mocorito	-	-	-	-	-	-	-	-
Navolato	-	-	-	-	-	-	-	-
El Rosario	-	-	-	1	-	-	-	-
S. Alvarado	-	2	1	2	-	-	-	-
San Ignacio	-	-	1	-	-	-	-	-
Sinaloa	-	-	-	-	-	-	-	-
Total	6	15	13	29	2	5	2	11

CUADRO 8. Casos por municipios de Enfermedades Zoonóticas

MUNICIPIOS	Brucelosis CIE-10ª REV. A23				Leptospirosis CIE-10ª REV. A27				Rabia& CIE-10ª REV. A82			
	2012			2011	2012			2011	2012			2011
	Sem.	Acum.		Acum.	Sem.	Acum.		Acum.	Sem	Acum.		Acum.
		M	F			M	F			M	F	
Ahome	4	15	49	87	-	3	-	1	-	-	-	-
Angostura	-	1	-	3	-	-	-	-	-	-	-	-
Badiraguato	-	-	-	-	-	-	-	-	-	-	-	-
Choix	3	9	18	4	-	-	-	-	-	-	-	-
Concordia	-	-	-	2	-	-	-	-	-	-	-	-
Cosala	-	-	-	-	-	-	-	-	-	-	-	-
Culiacán	-	7	19	40	-	8	11	12	-	-	-	-
Elota	-	-	1	3	-	-	-	-	-	-	-	-
Escuinapa	-	-	-	1	-	-	-	-	-	-	-	-
El Fuerte	6	8	22	21	-	-	-	-	-	-	-	-
Guasave	-	7	11	59	-	-	-	5	-	-	-	-
Mazatlán	1	3	20	13	1	3	1	3	-	-	-	-
Mocorito	-	-	1	6	-	-	-	-	-	-	-	-
Navolato	-	2	3	17	-	-	-	-	-	-	-	-
El Rosario	-	-	1	3	-	-	-	-	-	-	-	-
S. Alvarado	-	-	1	15	-	-	-	-	-	-	-	-
San Ignacio	-	1	1	2	-	-	-	-	-	-	-	-
Sinaloa	-	-	-	-	-	-	-	-	-	-	-	-
Total	14	53	147	276	1	14	12	21	-	-	-	-

CUADRO 9. Casos por municipios de Otras Enfermedades Exantemáticas

MUNICIPIOS	Escarlatina CIE-10ª REV. A38				Varicela CIE-10ª REV. B01				Enfermedad febril exantemática CIE-10ª REV. S/C			
	2012			2011	2012			2011	2012			2011
	Sem.	Acum.		Acum.	Sem.	Acum.		Acum.	Sem.	Acum.		Acum.
		M	F			M	F			M	F	
Ahome	-	1	3	5	13	336	314	1 006	-	1	-	1
Angostura	-	1	1	1	-	34	34	185	-	-	-	-
Badiraguato	-	-	-	2	3	30	41	92	-	1	-	-
Choix	-	-	-	-	-	14	12	67	-	-	-	1
Concordia	-	-	-	-	-	14	9	46	-	-	-	-
Cosala	-	-	-	-	1	23	22	8	-	-	-	-
Culiacán	-	3	6	21	28	678	586	3 212	2	9	9	11
Elota	-	-	-	-	2	119	89	149	-	-	-	-
Escuinapa	-	-	1	8	1	30	40	423	-	-	1	-
El Fuerte	-	-	-	-	1	88	61	172	-	-	-	-
Guasave	-	1	-	7	9	282	264	785	1	4	3	3
Mazatlán	-	1	-	1	8	220	182	1 249	-	6	2	3
Mocorito	1	6	2	2	2	76	74	102	-	-	-	-
Navolato	-	-	-	3	4	133	134	506	-	-	-	-
El Rosario	-	-	-	1	1	21	29	154	-	-	-	-
S. Alvarado	-	-	2	-	4	61	46	150	-	-	-	2
San Ignacio	-	-	-	-	-	9	8	28	-	-	-	-
Sinaloa	-	-	-	-	2	53	60	106	-	1	-	1
TOTAL	1	13	15	51	79	2221	2005	8440	3	22	15	22

CUADRO 10. Casos por municipios de Enfermedades Trasmisibles

MUNICIPIOS	Hepatitis aguda tipo A CIE-10ª REV. B15				Hepatitis tipo C CIE-10ª REV. B17.1,B18.2				SIDA& CIE-10ª REV. B20-B24			
	2012			2011	2012			2011	2012			2011
	Sem.	Acum.		Acum.	Sem.	Acum.		Acum.	Sem.	Acum.		Acum.
		M	F			M	F			M	F	
Ahome	7	63	46	60	1	17	6	13	-	20	3	27
Angostura	-	2	6	1	-	-	-	-	-	-	-	-
Badiraguato	-	3	4	1	-	-	-	-	-	-	-	-
Choix	1	10	6	3	-	-	-	-	-	-	-	-
Concordia	-	2	2	2	-	-	-	-	-	-	-	1
Cosala	-	-	1	2	-	-	-	-	-	-	-	-
Culiacán	11	105	85	149	5	40	11	38	1	17	3	36
Elota	1	6	9	5	-	-	-	-	-	-	-	-
Escuinapa	-	6	3	29	-	-	-	1	-	5	-	1
El Fuerte	1	9	10	36	-	-	-	1	1	1	-	-
Guasave	8	61	47	62	2	4	7	8	-	-	2	2
Mazatlán	7	37	32	40	3	15	7	24	1	19	8	36
Mocorito	-	4	13	8	-	-	-	-	-	-	-	-
Navolato	-	12	5	17	-	-	-	5	-	-	-	-
El Rosario	-	6	5	12	-	-	-	-	-	1	1	1
S. Alvarado	1	8	2	2	-	1	1	1	-	-	1	1
San Ignacio	-	-	-	-	-	1	-	-	-	-	-	-
Sinaloa	-	5	3	10	-	-	-	-	-	-	-	-
TOTAL	37	339	279	439	11	78	32	91	3	63	18	105

CUADRO 10.1 Casos por municipios de Enfermedades Trasmisibles

MUNICIPIOS	Conjuntivitis hemorrágica epidémica CIE-10ª REV. B30.3				Meningitis meningocócica CIE-10ª REV. A 39.0				Meningitis CIE-10ª REV. G00-G03 excepto A17.0, A39.0			
	2012			2011	2012			2011	2012			2011
	Sem.	Acum.		Acum.	Sem.	Acum.		Acum.	Sem.	Acum.		Acum.
		M	F			M	F			M	F	
Ahome	-	-	-	-	-	1	-	-	-	2	4	3
Angostura	-	-	-	-	-	-	-	-	-	-	-	1
Badiraguato	-	-	-	-	-	-	-	-	-	-	-	-
Choix	-	-	-	-	-	-	-	-	-	1	2	-
Concordia	-	-	-	-	-	-	-	-	-	-	-	-
Cosala	-	-	-	-	-	-	-	-	-	-	-	-
Culiacán	-	-	-	-	-	-	-	-	-	8	6	36
Elota	-	-	-	-	-	-	-	-	-	-	-	-
Escuinapa	-	-	-	-	-	-	-	-	-	-	-	-
El Fuerte	-	-	-	-	-	-	-	-	-	-	-	-
Guasave	-	-	-	-	-	-	-	-	-	-	-	1
Mazatlán	-	-	-	-	-	-	-	-	-	1	1	2
Mocorito	-	-	-	-	-	-	-	-	-	1	-	-
Navolato	-	-	-	-	-	-	-	-	-	-	-	-
El Rosario	-	-	-	-	-	-	-	-	-	-	-	-
S. Alvarado	-	-	-	-	-	-	-	-	-	-	-	-
San Ignacio	-	-	-	-	-	-	-	-	-	-	-	-
Sinaloa	-	-	-	-	-	-	-	-	-	-	-	-
Total	-	-	-	-	-	1	-	-	-	13	13	43

CUADRO 10.2 Casos por municipios de Enfermedades Trasmisibles

MUNICIPIOS	Parálisis flácida aguda CIE-10ª REV. S/C				Infección asintomática por VIH CIE-10ª REV. Z21			
	2012			2011	2012			2011
	Sem.	Acum.		Acum.	Sem.	Acum.		Acum.
		M	F			M	F	
Ahome	-	2	-	-	1	9	2	5
Angostura	-	-	-	-	-	-	-	-
Badiraguato	-	-	-	-	-	-	-	-
Choix	-	-	-	-	-	-	-	-
Concordia	-	-	-	-	-	-	-	-
Cosala	-	-	-	-	-	-	-	-
Culiacán	-	-	-	1	1	16	11	33
Elota	-	-	-	-	-	-	1	1
Escuinapa	-	-	-	-	-	1	3	4
El Fuerte	-	-	1	-	-	-	-	2
Guasave	-	-	-	1	-	-	1	1
Mazatlán	-	-	-	-	1	12	4	12
Mocorito	-	-	-	-	-	-	-	-
Navolato	-	-	-	-	-	-	-	1
El Rosario	-	-	-	-	-	-	-	3
S. Alvarado	-	-	-	-	-	1	-	-
San Ignacio	-	-	-	-	-	-	-	-
Sinaloa	-	-	-	-	-	-	-	-
TOTAL	-	2	1	2	3	39	22	62

CUADRO 11. Casos por municipios de Enfermedades no Trasmisibles

MUNICIPIOS	Fiebre reumática aguda CIE-10ª REV. I00-I02				Intoxicación por plaguicidas CIE-10ª REV. T60			
	2012			2011	2012			2011
	Sem.	Acum.		Acum.	Sem.	Acum.		Acum.
		M	F			M	F	
Ahome	-	1	1	1	-	10	6	5
Angostura	-	-	-	2	-	-	-	2
Badiraguato	-	-	-	-	-	3	2	2
Choix	-	-	-	-	-	-	-	1
Concordia	-	-	-	-	-	5	1	3
Cosala	-	-	-	-	-	-	-	1
Culiacán	1	2	2	5	-	19	12	19
Elota	-	-	-	2	-	4	-	4
Escuinapa	-	-	2	-	-	-	-	1
El Fuerte	-	-	1	3	-	-	2	-
Guasave	-	-	-	2	-	5	-	15
Mazatlán	-	3	6	6	-	1	3	10
Mocorito	-	-	-	-	1	1	-	-
Navolato	-	2	-	3	-	-	-	30
El Rosario	-	1	-	5	-	14	6	7
S. Alvarado	-	-	-	-	-	-	-	2
San Ignacio	-	1	-	-	-	-	-	-
Sinaloa	-	-	1	1	-	2	-	-
Total	1	10	13	30	1	64	32	102

CUADRO 11.1 Casos por municipios de Enfermedades no Trasmisibles

MUNICIPIOS	Intoxicación por animales venenosos CIE-10ª REV. T63 (excepto T63.2) X21, X23, X27				Intoxicación por veneno de escorpión CIE-10ª REV. T63.2, X22			
	2012			2011	2012			2011
	Sem.	Acum.		Acum.	Sem.	Acum.		Acum.
		M	F			M	F	
Ahome	8	52	53	176	1	16	36	53
Angostura	1	28	19	38	6	33	33	32
Badiraguato	-	10	9	26	2	18	14	36
Choix	1	6	3	21	-	19	47	72
Concordia	-	8	14	26	21	135	138	159
Cosala	-	-	-	4	4	16	13	33
Culiacán	16	175	188	401	33	262	357	750
Elota	1	11	15	23	5	28	42	63
Escuinapa	-	16	8	25	35	139	152	263
El Fuerte	4	22	14	55	5	36	68	127
Guasave	7	53	57	129	18	97	147	212
Mazatlán	12	165	121	251	59	440	542	1 003
Mocorito	-	4	10	15	2	13	19	29
Navolato	1	47	38	99	1	30	44	67
El Rosario	1	17	10	40	45	327	341	393
S. Alvarado	2	12	10	10	1	9	14	39
San Ignacio	-	2	-	11	4	57	56	77
Sinaloa	1	8	18	72	6	74	109	161
TOTAL	55	636	587	1422	248	1749	2172	3569

CUADRO 12. Casos por municipios de Accidentes

MUNICIPIOS	Mordeduras por perro CIE-10ª REV. W54				Mordeduras por otros mamíferos CIE-10ª REV. W55				Mordeduras por serpiente CIE-10ª REV. X20			
	2012			2011	2012			2011	2012			2011
	Sem.	Acum.		Acum.	Sem.	Acum.		Acum.	Sem.	Acum.		Acum.
		M	F			M	F			M	F	
Ahome	8	92	52	109	-	7	13	6	-	2	-	1
Angostura	-	1	3	6	-	-	-	-	-	-	-	-
Badiraguato	1	9	7	14	-	1	1	2	-	-	1	-
Choix	-	6	6	19	-	3	-	19	-	-	-	-
Concordia	2	8	1	4	-	2	-	1	-	-	-	-
Cosala	-	-	2	3	-	-	-	2	-	-	-	1
Culiacán	11	255	234	432	1	40	49	79	-	-	1	4
Elota	-	3	2	7	-	-	1	1	-	-	-	-
Escuinapa	1	25	15	47	-	1	1	4	1	1	1	2
El Fuerte	2	25	35	40	-	1	3	4	-	-	1	1
Guasave	4	54	54	48	-	2	-	5	-	-	-	2
Mazatlán	12	149	108	280	-	6	5	17	-	4	1	10
Mocorito	-	1	1	2	-	1	-	-	-	-	-	-
Navolato	1	13	13	11	-	1	-	-	-	-	1	-
El Rosario	1	14	21	38	-	4	2	6	-	2	1	2
S. Alvarado	-	3	2	-	-	1	-	1	-	-	-	-
San Ignacio	-	11	2	7	-	-	-	-	-	-	-	-
Sinaloa	1	12	8	26	-	2	-	2	-	-	1	-
TOTAL	44	681	566	1093	1	72	75	149	1	9	8	23

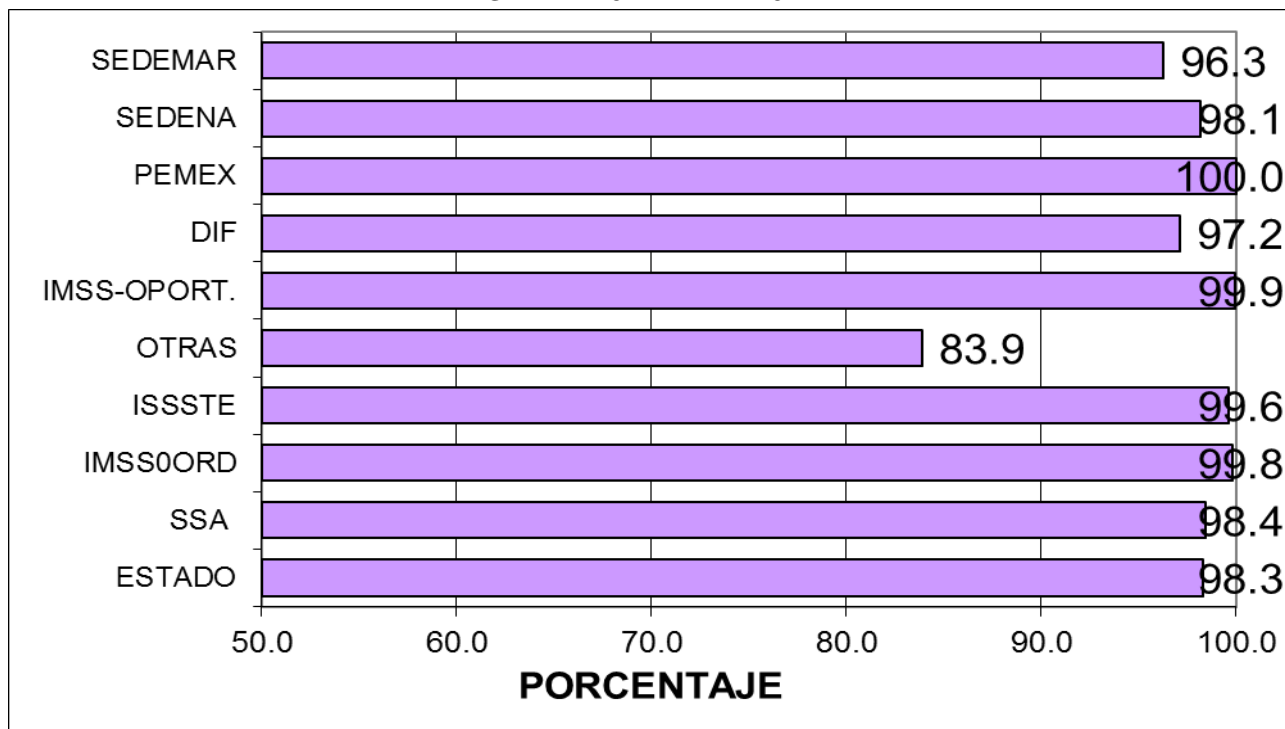
CUADRO 12.1 Casos por municipios de Defectos del Tubo Neural

MUNICIPIOS	Anencefalia CIE-10ª REV. Q00				Defectos del tubo neural CIE-10ª REV. Q01			
	2012			2011	2012			2011
	Sem.	Acum.		Acum.	Sem.	Acum.		Acum.
		M	F			M	F	
Ahome	-	-	-	-	-	-	-	-
Angostura	-	-	-	-	-	-	-	-
Badiraguato	-	-	-	-	-	-	-	-
Choix	-	-	-	-	-	-	-	-
Concordia	-	-	-	-	-	-	-	-
Cosala	-	-	-	-	-	-	-	-
Culiacán	-	-	-	4	-	-	-	-
Elota	-	-	-	-	-	-	-	-
Escuinapa	-	-	-	-	-	-	-	-
El Fuerte	-	-	-	-	-	-	-	-
Guasave	-	-	1	-	-	-	-	-
Mazatlán	-	-	-	-	-	-	-	-
Mocorito	-	-	-	-	-	-	-	-
Navolato	-	-	-	-	-	-	-	-
El Rosario	-	-	-	-	-	-	-	-
S. Alvarado	-	-	-	-	-	-	-	-
San Ignacio	-	-	-	-	-	-	-	-
Sinaloa	-	-	-	-	-	-	-	-
Total	-	-	1	4	-	-	-	-

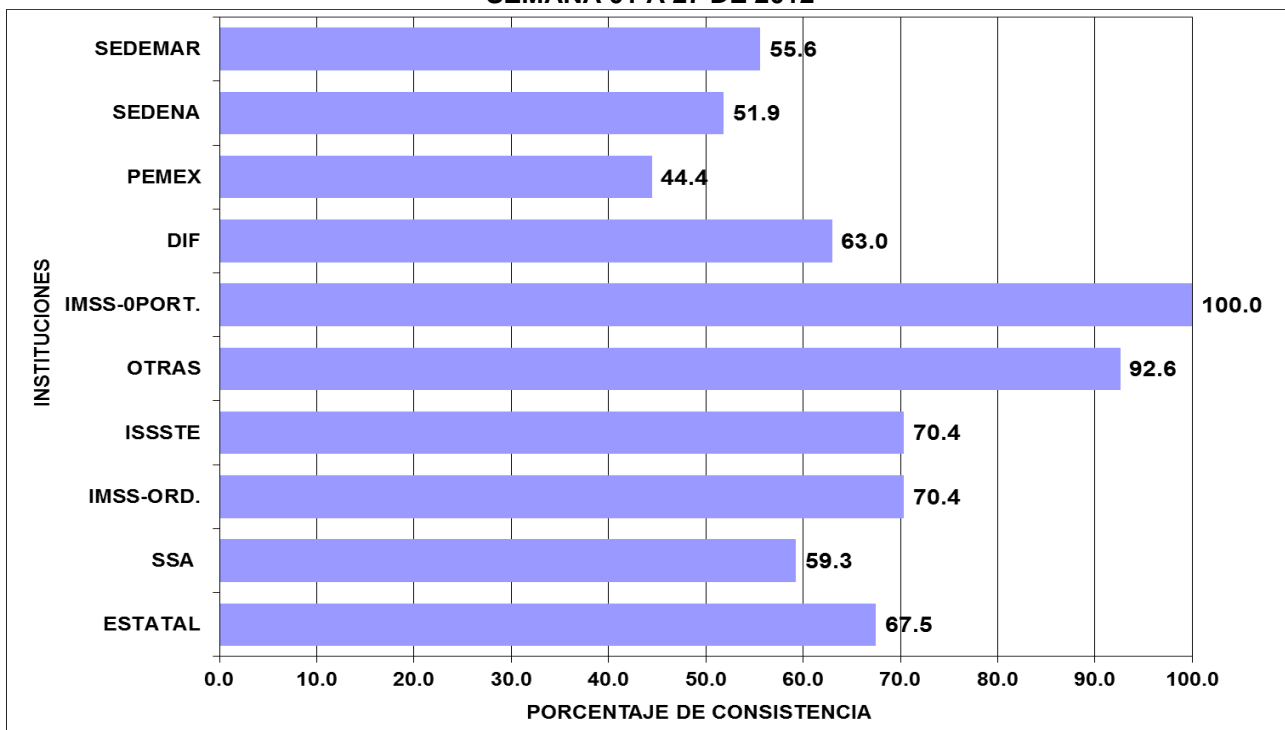
CUADRO 12.2 Casos por municipios de Defectos del Tubo Neural

MUNICIPIOS	Enfalocele CIE-10ª REV. Q01				Espinina bifida CIE-10ª REV. Q05			
	2012			2011	2012			2011
	Sem.	Acum.		Acum.	Sem.	Acum.		Acum.
		M	F			M	F	
Ahome	-	-	-	-	-	1	1	1
Angostura	-	-	-	-	-	-	-	-
Badiraguato	-	-	-	-	-	-	-	-
Choix	-	-	-	-	-	-	-	-
Concordia	-	-	-	-	-	-	-	-
Cosala	-	-	-	-	-	-	-	-
Culiacán	-	-	-	-	-	-	1	1
Elota	-	-	-	-	-	-	-	-
Escuinapa	-	-	-	-	-	-	-	-
El Fuerte	-	-	-	-	-	-	-	-
Guasave	-	-	-	-	-	-	-	-
Mazatlán	-	-	-	-	-	-	-	-
Mocorito	-	-	-	-	-	-	-	-
Navolato	-	-	-	-	-	-	-	-
El Rosario	-	-	-	-	-	-	-	-
S. Alvarado	-	-	-	-	-	-	-	-
San Ignacio	-	-	-	-	-	-	-	-
Sinaloa	-	-	-	-	-	-	-	-
Total	-	-	-	-	-	1	2	2

**GRAFICO DE COBERTURA OPORTUNA DE NOTIFICACION SEMANAL POR INSTITUCIONES,
SEMANA 01 A 27 DE 2012**



**GRAFICO DE CONSISTENCIA DE NOTIFICACION SEMANAL POR INSTITUCIONES,
SEMANA 01 A 27 DE 2012**



SISTEMA ESTATAL DE VIGILANCIA EPIDEMIOLÓGICA

DIRECTORIO

Dr. Ernesto Echeverría Aispuro
SECRETARIO DE SALUD

Dr. Saúl Pérez Parra
SUBSECRETARIO DE SALUD
PUBLICA

Lic. Adalberto Arias Pérez
DIRECTOR ADMINISTRATIVO

Dr. Alvaro M. Acosta Padilla
DIRECTOR DE DELEGACIONES
SANITARIAS

Dr. José Humberto Valle Guerrero
JEFE DEL DEPTO. DE VIGILANCIA
EPIDEMIOLOGICA

L. I. Tamara C. García Ovalles
DIRECTORA DE TECNOLOGIAS
DE LA SALUD

L. I. Lourdes C. Chaidez Ochoa
JEFE DEL DEPTO. DE APOYO A USUARIOS

PROCESAMIENTO DE LA INFORMACIÓN Y DISEÑO

Dr. Carlos Robles Talavera

COLABORADORES

SECRETARIA DE SALUD:

Dr. José Humberto Valle Guerrero

Dr. Camilo A. Esquerro Aldana

Dr. Carlos Robles Talavera

Dr. David Zamora Valdez

Dr. Jesús Ramón Delgado Lugo

Dr. Rubén Shinagawa Acosta

SECTOR SALUD:

Dra. Orietta del Carmen Ríos Román (IMSS)

Dr. Juan José Villalobos Rodelo (ISSSTE)

Dr. Daniel Jacobo Yamada IMSS-OP

Dr. Jorge A. Inzunza Félix (IMSS_OP)

Dra. Ma. Lourdes Gutierrez Gaxiola (DIF)

Notificación de los Eventos Emergentes con Impacto Epidemiológico al (01 66 7) 7 59 25 29

E-mail: epidesin@yahoo.com.mx

