

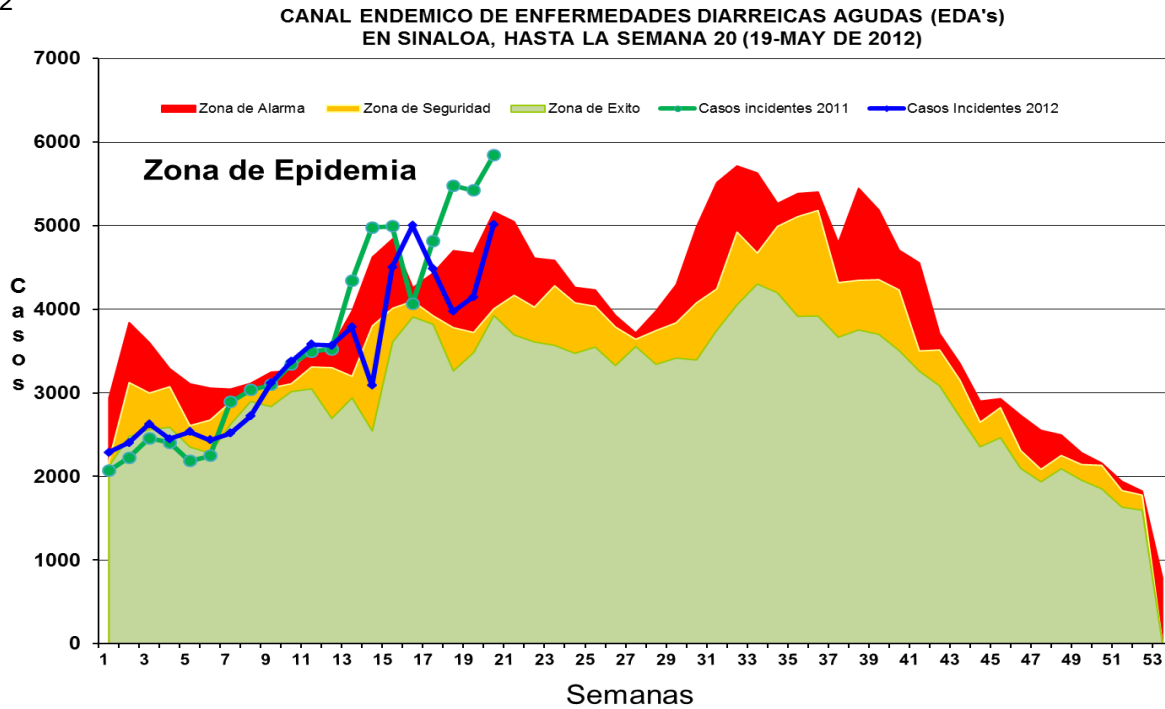


Boletín Epidemiológico

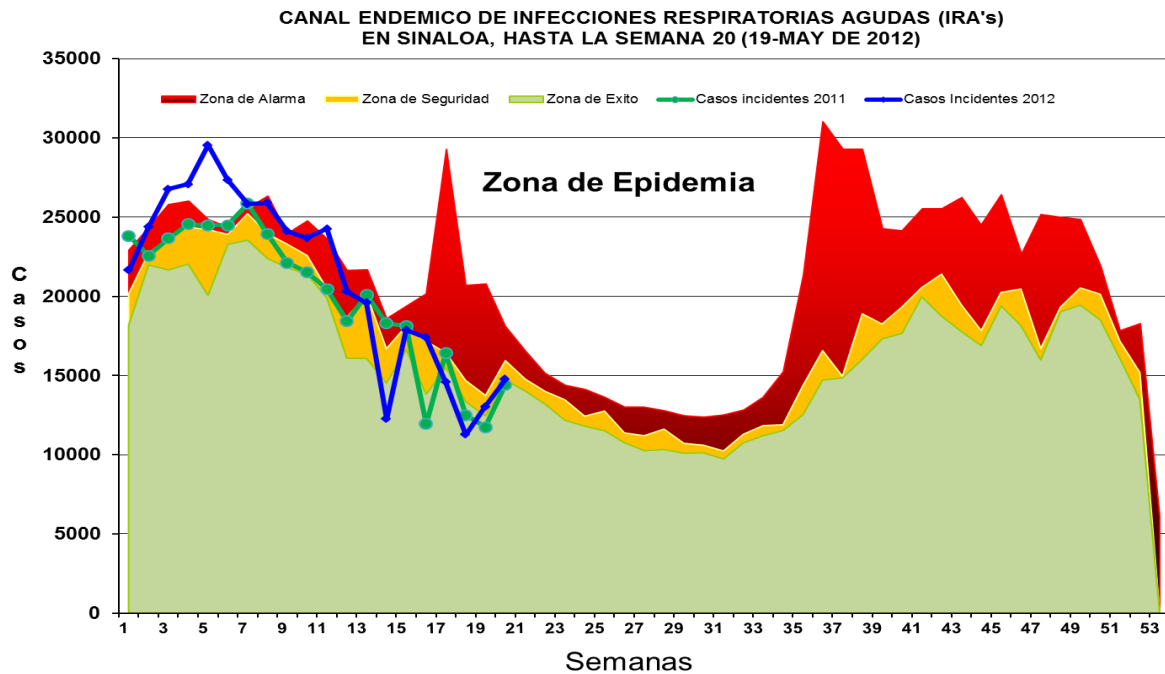
COMITÉ ESTATAL DE VIGILANCIA EPIDEMIOLÓGICA

Número 07 Volumen 3 Semana 20 (HASTA EL 19 DE MAYO DEL 2012)

CONTENIDO	PAGINA
* Canal Endémico EDA's - IRA's	Pág. 2
* Enfermedades de Notificación Inmediata	Pág. 3
* Enfermedades de Notificación Semanal	Pág. 4
* Enfermedades Prevenibles por Vacunación	Pág. 5
* Enfermedades Infecciosas y Parasitarias del Aparato Digestivo	Pág. 9
* Enfermedades Infecciosas del Aparato Respiratorio	Pág. 12
* Enfermedades de Transmisión Sexual	Pág. 14
* Enfermedades Transmisibles por Vector	Pág. 15
* Enfermedades Zoonóticas	Pág. 17
* Otras Enfermedades Exantemáticas	Pág. 18
* Enfermedades Transmisibles	Pág. 19
* Enfermedades no Transmisibles	Pág. 22
* Accidentes	Pág. 24
* Defectos de Tubo Neural	Pág. 25
* Coberturas Estatales	Pág. 27
* Directorio	Pág. 28



El comportamiento de las Enfermedades Diarreicas Agudas (EDA's) con el inicio de la temporada de calor presenta una franca tendencia ascendente, colocandose en la zona de alarma desde la semana 15. Se recomienda fortalecer el muestreo con hisopo rectal y de acciones de Promoción de la salud para prevenir brotes de EDA's.



Las Infecciones Respiratorias Agudas (IRA's) durante las semanas 3 a la 6 del año 2012 presentan una incidencia superior al 75% de lo esperado, colocandose por arriba de la Zona de Alarma de acuerdo al Canal Endémico. En las últimas semanas tienen una tendencia a la baja, ubicandose en la zona de seguridad del Canal Endémico.

CUADRO 1. Casos nuevos de enfermedades de notificación inmediata

Enfermedad	2012			2011			Mediana Sem
	Sem	Acum.		Sem	Acum.		
		M	F		M	F	
Cólera, (A00)	-	-	-	-	-	1	
Parálisis flácida aguda, (S/C)	-	1	1	-	2	-	
Poliomielitis aguda, (A80)	-	-	-	-	-	-	
Difteria, (A36)	-	-	-	-	-	-	
Enfermedad febril exantemática, (S/C)	3	12	9	2	8	5	
Sarampión, (B05)	-	-	-	-	-	-	
Síndrome coqueluchoide, (S/C)	2	23	21	1	17	15	
Tos ferina, (A37)	-	-	-	-	-	2	
Tétanos neonatal, (A33)	-	-	-	-	-	-	
Tétanos, (A34, A35)	-	-	-	-	-	1	
Rabia, (A82)	-	-	-	-	-	-	
Fiebre por dengue, (A90) *	1	7	10	-	8	14	
Fiebre hemorrágica por dengue, (A91) *	1	4	-	-	4	5	
Paludismo por plasmodium falciparum, (B50)	-	-	-	-	-	-	
Tuberculosis meningea, (A17.0) **	-	-	-	-	1	1	
Meningitis meningocócica, (A39.0)	-	-	-	-	-	-	
Fiebre del Oeste del Nilo, (A92.3)	-	-	-	-	-	-	

FUENTE: Sistema Único de Información para la Vigilancia Epidemiológica. *Información preliminar.*

* Casos confirmados por LESP.

** Incluye casos de todas las edades.

Nota: Algunos casos de 2011 aún falta su confirmación.

CUADRO 2. Casos nuevos de enfermedades de notificación semanal

Enfermedad	2012			2011			Mediana Sem
	En la semana	Acum.		En la semana	Acum.		
		M	F		M	F	
Infecciones intestinales por otros organismos y las mal definidas, (A04, A08-A09)	4 205	24 020	30 014	5 010	26 503	33 219	
Infecciones respiratorias agudas, (J00-J06, J20, J21 excepto J02.0 y J03.0)	14 703	180 896	238 766	14 371	170 534	227 198	
Hepatitis B, (B16)	1	10	10	2	22	5	
Paludismo por plasmodium vivax, (B51)	1	5	1	2	5	2	
Tuberculosis respiratoria, (A15-A16)	15	224	97	16	181	97	
Sifilis adquirida, (A51-A53)	1	24	43	1	31	39	
Sifilis congénita, (A50)	-	3	4	-	3	3	
Varicela, (B01)	172	1 787	1 787	357	3 541	3 292	
Hepatitis aguda tipo A, (B15)	29	215	185	27	157	148	
Diabetes mellitus no insulino dependiente (Tipo I), (E11-E14)	13	96	135	21	102	203	
Diabetes mellitus insulino dependiente (Tipo II), (E10)	403	2 878	4 136	354	2 501	3 475	
Hipertensión arterial, (I10-I15)	527	4 510	7 521	579	3 927	6 537	
Tumor maligno de mama, (C50)	5	4	112	12	2	118	
Tumor maligno del cuello del útero, (C53)	1		31	4		49	
Defectos del tubo neural, (Q00 y Q01)	-	-	-	1	2	4	

FUENTE: Sistema Único de Información para la Vigilancia Epidemiológica. Información preliminar. Procesó: DE.

CUADRO 3. Casos de Enfermedades Prevenibles por vacunación

MUNICIPIOS	Meningitis tuberculosa CIE-10ª REV. A17.0				Tétanos CIE-10ª REV. A34, A35			
	2012			2011	2012			2011
	Sem.	Acum.		Acum.	Sem.	Acum.		Acum.
		M	F			M	F	
Ahome	-	-	-	-	-	-	-	1
Angostura	-	-	-	-	-	-	-	-
Badiraguato	-	-	-	-	-	-	-	-
Choix	-	-	-	-	-	-	-	-
Concordia	-	-	-	-	-	-	-	-
Cosala	-	-	-	-	-	-	-	-
Culiacán	-	-	-	1	-	-	-	-
Elota	-	-	-	-	-	-	-	-
Escuinapa	-	-	-	1	-	-	-	-
El Fuerte	-	-	-	-	-	-	-	-
Guasave	-	-	-	-	-	-	-	-
Mazatlán	-	-	-	-	-	-	-	-
Mocorito	-	-	-	-	-	-	-	-
Navolato	-	-	-	-	-	-	-	-
El Rosario	-	-	-	-	-	-	-	-
S. Alvarado	-	-	-	-	-	-	-	-
San Ignacio	-	-	-	-	-	-	-	-
Sinaloa	-	-	-	-	-	-	-	-
Total	-	-	-	2	-	-	-	1

FUENTE: Sistema Único de Información para la Vigilancia Epidemiológica. Información preliminar. Procesó: DGE.

CUADRO 3.3 Casos por municipios de Enfermedades Prevenibles
por Vacunación

MUNICIPIOS	Hepatitis aguda tipo B CIE-10ª REV. B16				Rubéola congénita CIE-10ª REV. P35.0			
	2012			2011	2012			2011
	Sem.	Acum.		Acum.	Sem.	Acum.		Acum.
		M	F			M	F	
Ahome	1	1	4	2	-	-	-	-
Angostura	-	-	-	-	-	-	-	-
Badiraguato	-	1	-	-	-	-	-	-
Choix	-	-	1	-	-	-	-	-
Concordia	-	-	-	-	-	-	-	-
Cosala	-	-	-	-	-	-	-	-
Culiacán	-	6	4	14	-	-	-	-
Elota	-	-	-	-	-	-	-	-
Escuinapa	-	-	-	-	-	-	-	-
El Fuerte	-	-	-	1	-	-	-	-
Guasave	-	-	1	2	-	-	-	-
Mazatlán	-	2	-	6	-	-	-	-
Mocorito	-	-	-	-	-	-	-	-
Navolato	-	-	-	2	-	-	-	-
El Rosario	-	-	-	-	-	-	-	-
S. Alvarado	-	-	-	-	-	-	-	-
San Ignacio	-	-	-	-	-	-	-	-
Sinaloa	-	-	-	-	-	-	-	-
TOTAL	1	10	10	27	-	-	-	-

CUADRO 4. Casos por municipios de Enfermedades Infecciosas y Parasitarias
del Aparato Digestivo

MUNICIPIOS	Cólera CIE-10ª REV. A00				Fiebre tifoidea CIE-10ª REV. A01.0				Paratifoidea y otras salmonelosis CIE-10ª REV. A01.1-A02			
	2012			2011	2012			2011	2012			2011
	Sem.	Acum.		Acum.	Sem.	Acum.		Acum.	Sem.	Acum.		Acum.
		M	F			M	F			M	F	
Ahome	-	-	-	-	18	57	193	200	20	72	158	186
Angostura	-	-	-	-	31	83	282	280	12	19	44	73
Badiraguato	-	-	-	1	14	28	124	96	-	10	17	16
Choix	-	-	-	-	1	11	16	30	1	6	10	4
Concordia	-	-	-	-	6	40	160	199	-	6	16	30
Cosala	-	-	-	-	-	3	15	12	-	-	2	7
Culiacán	-	-	-	-	27	171	541	715	14	96	288	511
Elota	-	-	-	-	5	26	105	93	5	11	33	40
Escuinapa	-	-	-	-	11	37	89	105	2	7	21	13
El Fuerte	-	-	-	-	2	17	28	92	2	10	12	18
Guasave	-	-	-	-	44	250	503	669	38	186	384	579
Mazatlán	-	-	-	-	51	224	560	589	12	53	173	260
Mocorito	-	-	-	-	5	26	138	169	5	10	26	48
Navolato	-	-	-	-	9	43	111	177	8	40	87	79
El Rosario	-	-	-	-	2	28	49	100	-	3	3	9
S. Alvarado	-	-	-	-	13	55	151	59	10	32	100	95
San Ignacio	-	-	-	-	3	16	50	44	-	2	14	9
Sinaloa	-	-	-	-	21	76	244	134	1	2	12	8
TOTAL	-	-	-	1	263	1191	3359	3763	130	565	1400	1985

FUENTE: Sistema Único de Información para la Vigilancia Epidemiológica. Información preliminar. Procesó: DGE.

CUADRO 4.1 Casos por municipios de Enfermedades Infecciosas y Parasitarias
del Aparato Digestivo

MUNICIPIOS	Shigelosis CIE-10 ^a REV. A03				Infección intestinal debida a virus y otros organismos, y las mal definidas CIE-10 ^a REV. A04, A08-A09			
	2012			2011	2012			2011
	Sem.	Acum.		Acum.	Sem.	Acum.		Acum.
		M	F			M	F	
Ahome	-	6	11	1	770	2 906	3 655	9 085
Angostura	-	-	2	1	93	631	751	1 199
Badiraguato	-	-	-	-	48	267	312	637
Choix	-	-	-	2	46	238	277	737
Concordia	-	-	2	2	34	304	360	671
Cosala	-	-	-	2	18	93	139	384
Culiacán	1	5	1	2	1 148	7 906	9 963	18 215
Elota	-	-	2	1	62	706	760	1 276
Escuinapa	-	1	1	1	111	583	726	1 187
El Fuerte	-	1	-	-	129	601	665	1 809
Guasave	2	6	8	9	662	2 891	3 693	8 148
Mazatlán	1	9	5	2	410	2 948	3 778	6 383
Mocorito	-	2	-	1	66	526	561	964
Navolato	-	6	11	12	240	1 825	2 217	3 934
El Rosario	-	2	2	1	94	380	496	858
S. Alvarado	-	-	-	-	72	360	506	2 634
San Ignacio	-	-	-	2	35	242	305	362
Sinaloa	-	2	2	9	167	613	850	1 239
Total	4	40	47	48	4 205	24 020	30 014	59 722

CUADRO 4.2 Casos por municipios de Enfermedades Infecciosas y Parasitarias
del Aparato Digestivo

MUNICIPIOS	Intoxicación alimentaria bacteriana CIE-10ª REV. A05				Enfermedades infecciosas intestinales CIE-10ª REV. A01-A03, A04, A05, A06.1-A06.3, A06.9, A07.0-A07.2, A07.9, A08-A09			
	2012			2011	2012			2011
	Sem.	Acum.		Acum.	Sem.	Acum.		Acum.
		M	F			M	F	
Ahome	2	11	10	27	842	3 266	4 355	9 966
Angostura	-	5	4	3	145	806	1 165	1 662
Badiraguato	-	6	4	6	70	364	546	1 032
Choix	-	2	1	30	53	308	364	914
Concordia	-	18	26	21	55	432	687	1 120
Cosala	-	-	-	2	20	109	174	467
Culiacán	-	32	34	103	1 265	8 756	11 554	20 829
Elota	-	10	10	23	82	793	973	1 515
Escuinapa	1	12	16	55	133	733	982	1 540
El Fuerte	13	17	18	14	156	728	805	2 112
Guasave	1	14	13	18	822	3 841	5 256	10 551
Mazatlán	7	134	178	216	544	3 802	5 275	8 721
Mocorito	-	5	6	21	85	657	828	1 343
Navolato	-	4	1	7	281	2 153	2 709	4 886
El Rosario	1	8	12	35	120	555	711	1 170
S. Alvarado	-	-	1	4	109	466	799	2 859
San Ignacio	-	10	13	28	39	291	408	494
Sinaloa	2	5	6	33	204	752	1 202	1 714
TOTAL	27	293	353	646	5 025	28 812	38 793	72895

CUADRO 5. Casos por municipios de Enfermedades Infecciosas
del Aparato Respiratorio

MUNICIPIOS	Tuberculosis respiratoria CIE-10ª REV. A15-A16				Infecciones respiratorias agudas CIE-10ª REV. J00-J06, J20, J21 excepto J02, J03.0			
	2012			2011	2012			2011
	Sem.	Acum.		Acum.	Sem.	Acum.		Acum.
		M	F			M	F	
Ahome	4	43	17	56	2 148	23 382	31 403	53 175
Angostura	-	-	-	1	331	4 562	5 842	10 745
Badiraguato	-	-	1	3	351	3 298	4 097	6 466
Choix	-	2	3	1	220	2 486	3 177	5 093
Concordia	-	-	-	1	244	2 970	3 814	5 237
Cosala	-	-	-	-	92	1 101	1 505	2 395
Culiacán	3	83	32	83	3 758	48 144	60 935	106 958
Elota	-	3	-	1	358	5 445	6 353	8 299
Escuinapa	-	6	5	8	488	5 047	6 761	10 814
El Fuerte	-	3	4	3	461	6 165	7 928	12 702
Guasave	1	18	7	41	2 037	26 100	35 848	56 041
Mazatlán	5	45	22	54	1 600	18 955	26 373	44 725
Mocorito	-	-	1	-	288	3 998	5 601	9 782
Navolato	1	8	2	10	929	13 354	16 720	28 396
El Rosario	1	3	1	7	356	3 793	4 917	9 207
S. Alvarado	-	4	2	3	358	4 226	6 494	12 382
San Ignacio	-	-	-	1	152	1 831	2 344	4 326
Sinaloa	-	6	-	5	532	6 039	8 654	10 989
TOTAL	15	224	97	278	14703	180896	238766	397732

CUADRO 5.1 Casos por municipios de Enfermedades Infecciosas
del Aparato Respiratorio

MUNICIPIOS	Neumonías y bronconeumonías CIE-10ª REV. J12-J18 excepto J18.2				Influenza CIE-10ª REV. J10-J11			
	2012			2011	2012			2011
	Sem.	Acum.		Acum.	Sem.	Acum.		Acum.
		M	F			M	F	
Ahome	7	72	77	153	-	11	20	3
Angostura	-	4	9	6	-	1	1	-
Badiraguato	1	7	2	29	-	-	-	-
Choix	3	8	11	31	-	-	-	-
Concordia	3	18	6	75	-	-	-	-
Cosala	-	-	-	7	-	-	-	-
Culiacán	40	304	287	657	6	77	82	31
Elota	-	2	3	12	-	-	-	-
Escuinapa	3	23	27	77	-	1	2	1
El Fuerte	-	18	21	20	-	4	7	2
Guasave	2	100	87	111	1	34	53	28
Mazatlán	7	195	214	305	-	19	33	93
Mocorito	-	7	6	22	-	-	-	-
Navolato	-	18	12	51	-	3	2	3
El Rosario	-	11	7	2	-	1	1	1
S. Alvarado	-	9	5	7	-	2	-	1
San Ignacio	-	4	3	1	-	-	-	-
Sinaloa	-	6	3	42	-	-	-	-
TOTAL	66	806	780	1608	7	153	201	163

CUADRO 6. Casos por municipios de Enfermedades de transmisión sexual

MUNICIPIOS	Sífilis congénita CIE-10ª REV. A50				Sífilis adquirida CIE-10ª REV. A51-A53				Infección gonocócica genitourinaria CIE-10ª REV. A54.0-A54.2			
	2012			2011	2012			2011	2012			2011
	Sem.	Acum.		Acum.	Sem.	Acum.		Acum.	Sem.	Acum.		Acum.
		M	F			M	F			M	F	
Ahome	-	-	-	1	-	4	10	14	-	1	2	-
Angostura	-	-	-	-	-	-	-	-	-	-	-	-
Badiraguato	-	-	-	-	-	-	-	-	-	-	-	-
Choix	-	-	-	-	-	-	-	-	-	-	-	-
Concordia	-	-	-	-	-	-	-	-	-	-	-	-
Cosala	-	-	-	-	-	1	1	-	-	-	-	-
Culiacán	-	3	3	-	-	7	14	26	-	3	1	6
Elota	-	-	-	-	-	1	2	-	1	-	3	-
Escuinapa	-	-	-	-	-	1	1	7	-	1	2	-
El Fuerte	-	-	-	-	-	-	-	4	-	-	-	-
Guasave	-	-	1	1	-	1	-	5	-	-	-	-
Mazatlán	-	-	-	3	-	9	7	8	-	1	2	4
Mocorito	-	-	-	-	-	-	-	-	-	-	-	-
Navolato	-	-	-	-	-	-	-	1	-	-	-	-
El Rosario	-	-	-	1	1	-	7	5	1	1	-	1
S. Alvarado	-	-	-	-	-	-	1	-	-	-	-	-
San Ignacio	-	-	-	-	-	-	-	-	-	1	-	-
Sinaloa	-	-	-	-	-	-	-	-	-	-	-	-
Total	-	3	4	6	1	24	43	70	2	8	10	11

CUADRO 7. Casos por municipios de Enfermedades Trasmisibles por Vector, Paludismo por *P. falciparum* y Paludismo por *P. vivax*

MUNICIPIOS	Paludismo por <i>P. falciparum</i> CIE-10 ^a REV. B50				Paludismo por <i>P. vivax</i> CIE-10 ^a REV. B51			
	2012			2011	2012			2011
	Sem.	Acum.		Acum.	Sem.	Acum.		Acum.
		M	F			M	F	
Ahome	-	-	-	-	-	-	-	1
Angostura	-	-	-	-	-	-	-	-
Badiraguato	-	-	-	-	-	-	-	-
Choix	-	-	-	-	1	1	-	2
Concordia	-	-	-	-	-	1	-	-
Cosala	-	-	-	-	-	-	-	-
Culiacán	-	-	-	-	-	-	-	-
Elota	-	-	-	-	-	-	-	-
Escuinapa	-	-	-	-	-	-	-	-
El Fuerte	-	-	-	-	-	-	-	-
Guasave	-	-	-	-	-	-	-	-
Mazatlán	-	-	-	-	-	1	-	-
Mocorito	-	-	-	-	-	-	-	-
Navolato	-	-	-	-	-	-	-	-
El Rosario	-	-	-	-	-	-	-	1
S. Alvarado	-	-	-	-	-	-	-	-
San Ignacio	-	-	-	-	-	-	-	-
Sinaloa	-	-	-	-	-	2	1	3
Total	-	-	-	-	1	5	1	7

CUADRO 7.1 Casos por municipios de Enfermedades Trasmisibles por Vector

MUNICIPIOS	Fiebre por dengue CIE-10 ^a REV. A90				Fiebre hemorrágica por dengue CIE-10 ^a REV. A91			
	2012			2011	2012			2011
	En Estudio	Confirmados		Confir.	En Estudio	Confirmados		Confir.
	Sem.	M	F		Sem.	M	F	
Ahome	1	1	-	5	-	-	-	-
Angostura	-	-	1	1	-	-	-	-
Badiraguato	-	-	-	-	-	1	-	-
Choix	-	-	-	-	-	-	-	-
Concordia	-	-	-	-	-	-	-	-
Cosala	-	-	-	-	-	-	-	-
Culiacán	6	2	2	2	-	1	-	5
Elota	1	-	-	-	-	-	-	-
Escuinapa	-	-	1	-	-	-	-	-
El Fuerte	-	-	-	-	-	-	-	-
Guasave	-	1	1	6	-	1	-	2
Mazatlán	1	2	4	6	-	1	-	2
Mocorito	-	-	-	-	-	-	-	-
Navolato	-	-	-	-	-	-	-	-
El Rosario	1	-	-	1	-	-	-	-
S. Alvarado	-	1	1	1	-	-	-	-
San Ignacio	1	-	-	-	-	-	-	-
Sinaloa	-	-	-	-	-	-	-	-
Total	11	7	10	22	-	4	-	9

CUADRO 8. Casos por municipios de Enfermedades Zoonóticas

MUNICIPIOS	Brucelosis CIE-10ª REV. A23				Leptospirosis CIE-10ª REV. A27				Rabia& CIE-10ª REV. A82			
	2012			2011	2012			2011	2012			2011
	Sem.	Acum.		Acum.	Sem.	Acum.		Acum.	Sem.	Acum.		Acum.
		M	F			M	F			M	F	
Ahome	2	9	31	63	-	1	-	1	-	-	-	-
Angostura	-	1	-	3	-	-	-	-	-	-	-	-
Badiraguato	-	-	-	-	-	-	-	-	-	-	-	-
Choix	2	7	9	2	-	-	-	-	-	-	-	-
Concordia	-	-	-	2	-	-	-	-	-	-	-	-
Cosala	-	-	-	-	-	-	-	-	-	-	-	-
Culiacán	-	5	18	25	2	6	8	6	-	-	-	-
Elota	-	-	1	2	-	-	-	-	-	-	-	-
Escuinapa	-	-	-	1	-	-	-	-	-	-	-	-
El Fuerte	1	5	11	17	-	-	-	-	-	-	-	-
Guasave	-	6	11	37	-	-	-	4	-	-	-	-
Mazatlán	-	2	14	5	-	3	-	1	-	-	-	-
Mocorito	-	-	1	4	-	-	-	-	-	-	-	-
Navolato	-	2	3	14	-	-	-	-	-	-	-	-
El Rosario	-	-	1	2	-	-	-	-	-	-	-	-
S. Alvarado	-	-	1	10	-	-	-	-	-	-	-	-
San Ignacio	-	1	1	2	-	-	-	-	-	-	-	-
Sinaloa	-	-	-	-	-	-	-	-	-	-	-	-
Total	5	38	102	189	2	10	8	12	-	-	-	-

CUADRO 9. Casos por municipios de Otras Enfermedades Exantemáticas

MUNICIPIOS	Escarlatina CIE-10ª REV. A38				Varicela CIE-10ª REV. B01				Enfermedad febril exantemática CIE-10ª REV. S/C			
	2012			2011	2012			2011	2012			2011
	Sem.	Acum.		Acum.	Sem.	Acum.		Acum.	Sem.	Acum.		Acum.
		M	F			M	F			M	F	
Ahome	-	1	3	5	27	271	242	688	-	1	-	-
Angostura	-	1	1	1	2	28	32	162	-	-	-	-
Badiraguato	-	-	-	1	4	21	26	71	1	1	-	-
Choix	-	-	-	-	-	13	12	59	-	-	-	1
Concordia	-	-	-	-	-	8	5	32	-	-	-	-
Cosala	-	-	-	-	3	23	19	5	-	-	-	-
Culiacán	-	2	4	16	50	526	472	2 682	-	2	3	7
Elota	-	-	-	-	11	108	79	132	-	-	-	-
Escuinapa	-	-	1	7	4	27	34	388	-	-	1	-
El Fuerte	-	-	-	-	1	71	47	121	-	-	-	-
Guasave	-	1	-	7	30	228	208	652	1	2	3	1
Mazatlán	-	1	-	-	13	176	144	1 012	1	5	2	3
Mocorito	-	1	2	1	5	55	56	77	-	-	-	-
Navolato	-	-	-	1	11	114	112	430	-	-	-	-
El Rosario	-	-	-	-	4	13	14	115	-	-	-	-
S. Alvarado	-	-	2	-	4	55	35	105	-	-	-	1
San Ignacio	-	-	-	-	-	8	6	18	-	-	-	-
Sinaloa	-	-	-	-	3	42	48	84	-	1	-	-
TOTAL	-	7	13	39	172	1787	1591	6833	3	12	9	13

CUADRO 10. Casos por municipios de Enfermedades Trasmisibles

MUNICIPIOS	Hepatitis aguda tipo A CIE-10ª REV. B15				Hepatitis tipo C CIE-10ª REV. B17.1,B18.2				SIDA& CIE-10ª REV. B20-B24			
	2012			2011	2012			2011	2012			2011
	Sem.	Acum.		Acum.	Sem.	Acum.		Acum.	Sem.	Acum.		Acum.
		M	F			M	F			M	F	
Ahome	5	46	33	38	-	9	5	9	1	13	3	21
Angostura	-	1	5	1	-	-	-	-	-	-	-	-
Badiraguato	-	3	1	1	-	-	-	-	-	-	-	-
Choix	-	9	5	1	-	-	-	-	-	-	-	-
Concordia	-	-	2	2	-	-	-	-	-	-	-	1
Cosala	-	-	1	2	-	-	-	-	-	-	-	-
Culiacán	5	59	50	122	4	25	9	24	-	14	2	31
Elota	1	6	5	4	-	-	-	-	-	-	-	-
Escuinapa	-	3	2	10	-	-	-	1	-	5	-	1
El Fuerte	-	6	5	28	-	-	-	1	-	-	-	-
Guasave	9	39	30	38	2	3	4	4	-	-	2	1
Mazatlán	5	22	24	28	-	9	5	14	1	15	4	22
Mocorito	2	2	11	4	-	-	-	-	-	-	-	-
Navolato	-	5	2	13	-	-	-	2	-	-	-	-
El Rosario	1	6	5	8	-	-	-	-	-	1	-	1
S. Alvarado	1	6	2	1	-	-	1	1	1	-	1	1
San Ignacio	-	-	-	-	-	1	-	-	-	-	-	-
Sinaloa	-	2	2	4	-	-	-	-	-	-	-	-
TOTAL	29	215	185	305	6	47	24	56	3	48	12	79

CUADRO 10.1 Casos por municipios de Enfermedades Trasmisibles

MUNICIPIOS	Conjuntivitis hemorrágica epidémica CIE-10ª REV. B30.3				Meningitis meningocócica CIE-10ª REV. A 39.0				Meningitis CIE-10ª REV. G00-G03 excepto A17.0, A39.0			
	2012			2011	2012			2011	2012			2011
	Sem.	Acum.		Acum.	Sem.	Acum.		Acum.	Sem.	Acum.		Acum.
		M	F			M	F			M	F	
Ahome	-	-	-	-	-	-	-	-	-	1	4	3
Angostura	-	-	-	-	-	-	-	-	-	-	-	1
Badiraguato	-	-	-	-	-	-	-	-	-	-	-	-
Choix	-	-	-	-	-	-	-	-	-	1	1	-
Concordia	-	-	-	-	-	-	-	-	-	-	-	-
Cosala	-	-	-	-	-	-	-	-	-	-	-	-
Culiacán	-	-	-	-	-	-	-	-	-	6	5	32
Elota	-	-	-	-	-	-	-	-	-	-	-	-
Escuinapa	-	-	-	-	-	-	-	-	-	-	-	-
El Fuerte	-	-	-	-	-	-	-	-	-	-	-	-
Guasave	-	-	-	-	-	-	-	-	-	-	-	1
Mazatlán	-	-	-	-	-	-	-	-	-	1	1	1
Mocorito	-	-	-	-	-	-	-	-	-	1	-	-
Navolato	-	-	-	-	-	-	-	-	-	-	-	-
El Rosario	-	-	-	-	-	-	-	-	-	-	-	-
S. Alvarado	-	-	-	-	-	-	-	-	-	-	-	-
San Ignacio	-	-	-	-	-	-	-	-	-	-	-	-
Sinaloa	-	-	-	-	-	-	-	-	-	-	-	-
Total	-	-	-	-	-	-	-	-	-	10	11	38

CUADRO 10.2 Casos por municipios de Enfermedades Trasmisibles

MUNICIPIOS	Parálisis flácida aguda CIE-10ª REV. S/C				Infección asintomática por VIH CIE-10ª REV. Z21			
	2012			2011	2012			2011
	Sem.	Acum.		Acum.	Sem.	Acum.		Acum.
		M	F			M	F	
Ahome	-	1	-	-	-	6	1	3
Angostura	-	-	-	-	-	-	-	-
Badiraguato	-	-	-	-	-	-	-	-
Choix	-	-	-	-	-	-	-	-
Concordia	-	-	-	-	-	-	-	-
Cosala	-	-	-	-	-	-	-	-
Culiacán	-	-	-	1	-	10	9	22
Elota	-	-	-	-	-	-	1	1
Escuinapa	-	-	-	-	-	1	1	4
El Fuerte	-	-	1	-	-	-	-	2
Guasave	-	-	-	1	-	-	1	1
Mazatlán	-	-	-	-	-	8	2	6
Mocorito	-	-	-	-	-	-	-	-
Navolato	-	-	-	-	-	-	-	1
El Rosario	-	-	-	-	-	-	-	1
S. Alvarado	-	-	-	-	-	1	-	-
San Ignacio	-	-	-	-	-	-	-	-
Sinaloa	-	-	-	-	-	-	-	-
TOTAL	-	1	1	2	-	26	15	41

CUADRO 11. Casos por municipios de Enfermedades no Trasmisibles

MUNICIPIOS	Fiebre reumática aguda CIE-10ª REV. I00-I02				Intoxicación por plaguicidas CIE-10ª REV. T60			
	2012			2011	2012			2011
	Sem.	Acum.		Acum.	Sem.	Acum.		Acum.
		M	F			M	F	
Ahome	-	1	-	1	1	10	5	4
Angostura	-	-	-	1	-	-	-	2
Badiraguato	-	-	-	-	-	3	2	1
Choix	-	-	-	-	-	-	-	1
Concordia	-	-	-	-	-	5	1	3
Cosala	-	-	-	-	-	-	-	1
Culiacán	-	1	1	3	-	4	4	13
Elota	-	-	-	2	-	4	-	3
Escuinapa	-	-	2	-	-	-	-	1
El Fuerte	-	-	1	1	-	-	2	-
Guasave	-	-	-	2	-	3	-	12
Mazatlán	-	2	3	6	-	-	1	7
Mocorito	-	-	-	-	-	-	-	-
Navolato	-	2	-	3	-	-	-	6
El Rosario	-	1	-	2	-	14	6	4
S. Alvarado	-	-	-	-	-	-	-	2
San Ignacio	-	1	-	-	-	-	-	-
Sinaloa	-	-	1	1	-	2	-	-
Total	-	8	8	22	1	45	21	60

CUADRO 11.1 Casos por municipios de Enfermedades no Trasmisibles

MUNICIPIOS	Intoxicación por animales venenosos CIE-10ª REV. T63 (excepto T63.2) X21, X23, X27				Intoxicación por veneno de escorpión CIE-10ª REV. T63.2, X22			
	2012			2011	2012			2011
	Sem.	Acum.		Acum.	Sem.	Acum.		Acum.
		M	F			M	F	
Ahome	4	32	33	94	6	7	13	22
Angostura	5	21	12	24	7	17	18	16
Badiraguato	3	5	7	20	6	11	9	29
Choix	-	3	3	12	5	17	24	49
Concordia	-	7	8	14	11	72	84	90
Cosala	-	-	-	1	-	9	7	18
Culiacán	22	106	124	271	42	149	191	489
Elota	-	7	12	11	3	21	28	41
Escuinapa	-	12	6	17	23	75	93	154
El Fuerte	2	7	6	26	4	22	33	58
Guasave	11	37	34	74	13	49	69	111
Mazatlán	9	114	75	169	63	236	297	551
Mocorito	-	2	5	7	7	6	16	17
Navolato	2	36	31	64	2	16	30	30
El Rosario	-	11	9	34	44	173	197	208
S. Alvarado	-	9	3	6	3	6	9	30
San Ignacio	-	1	-	7	5	32	42	43
Sinaloa	3	4	15	41	9	49	59	85
TOTAL	61	414	383	892	253	967	1219	2041

CUADRO 12. Casos por municipios de Accidentes

MUNICIPIOS	Mordeduras por perro CIE-10ª REV. W54				Mordeduras por otros mamíferos CIE-10ª REV. W55				Mordeduras por serpiente CIE-10ª REV. X20			
	2012			2011	2012			2011	2012			2011
	Sem.	Acum.		Acum.	Sem.	Acum.		Acum.	Sem.	Acum.		Acum.
		M	F			M	F			M	F	
Ahome	7	59	34	82	3	7	9	5	-	1	-	1
Angostura	-	1	3	3	-	-	-	-	-	-	-	-
Badiraguato	-	7	6	12	-	-	1	2	1	-	1	-
Choix	-	4	5	14	-	3	-	18	-	-	-	-
Concordia	-	5	1	3	-	1	-	1	-	-	-	-
Cosala	-	-	1	1	-	-	-	1	-	-	-	-
Culiacán	26	175	155	293	4	29	33	59	-	-	-	2
Elota	-	2	1	5	-	-	1	1	-	-	-	-
Escuinapa	1	18	10	33	-	1	1	4	-	-	-	2
El Fuerte	-	18	25	24	-	1	3	4	-	-	-	-
Guasave	8	35	47	29	-	2	-	2	-	-	-	2
Mazatlán	14	107	72	185	2	3	2	9	-	4	1	5
Mocorito	1	1	1	1	-	1	-	-	-	-	-	-
Navolato	3	9	9	8	-	1	-	-	-	-	1	-
El Rosario	2	13	18	25	2	3	1	2	2	2	1	2
S. Alvarado	-	3	2	-	-	1	-	-	-	-	-	-
San Ignacio	-	8	1	3	-	-	-	-	-	-	-	-
Sinaloa	-	8	8	14	-	2	-	1	-	-	1	-
TOTAL	62	473	399	735	11	55	51	109	3	7	5	14

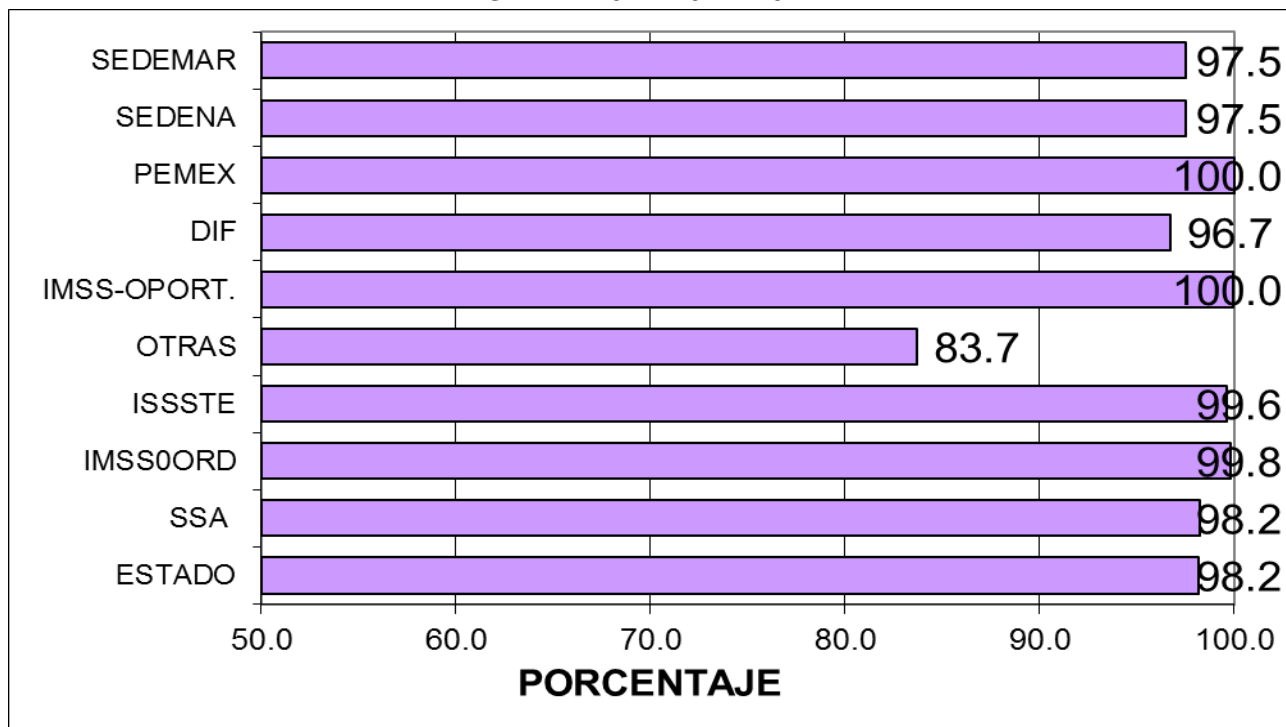
CUADRO 12.1 Casos por municipios de Defectos del Tubo Neural

MUNICIPIOS	Anencefalia CIE-10ª REV. Q00				Defectos del tubo neural CIE-10ª REV. Q01			
	2012			2011	2012			2011
	Sem.	Acum.		Acum.	Sem.	Acum.		Acum.
		M	F			M	F	
Ahome	-	-	-	-	-	-	-	-
Angostura	-	-	-	-	-	-	-	-
Badiraguato	-	-	-	-	-	-	-	-
Choix	-	-	-	-	-	-	-	-
Concordia	-	-	-	-	-	-	-	-
Cosala	-	-	-	-	-	-	-	-
Culiacán	-	-	-	3	-	-	-	-
Elota	-	-	-	-	-	-	-	-
Escuinapa	-	-	-	-	-	-	-	-
El Fuerte	-	-	-	-	-	-	-	-
Guasave	-	-	-	-	-	-	-	-
Mazatlán	-	-	-	-	-	-	-	-
Mocorito	-	-	-	-	-	-	-	-
Navolato	-	-	-	-	-	-	-	-
El Rosario	-	-	-	-	-	-	-	-
S. Alvarado	-	-	-	-	-	-	-	-
San Ignacio	-	-	-	-	-	-	-	-
Sinaloa	-	-	-	-	-	-	-	-
Total	-	-	-	3	-	-	-	-

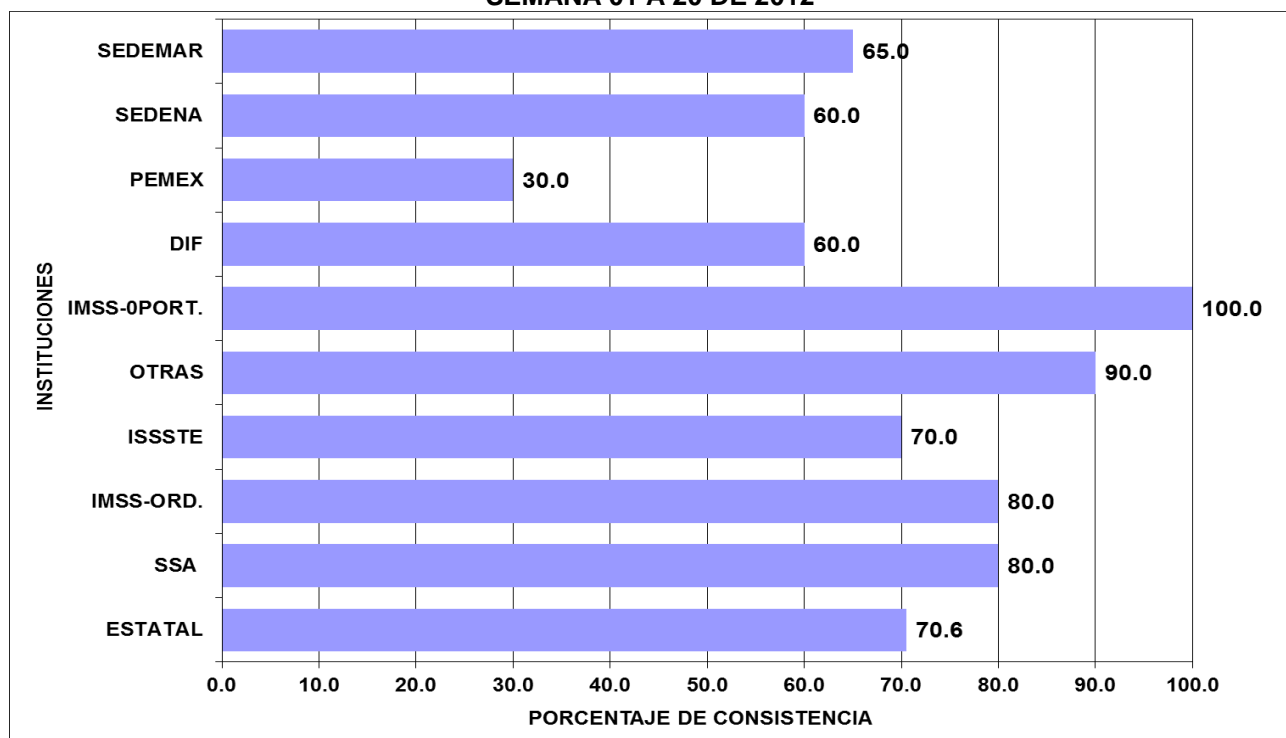
CUADRO 12.2 Casos por municipios de Defectos del Tubo Neural

MUNICIPIOS	Enfalocele CIE-10ª REV. Q01				Espinina bifida CIE-10ª REV. Q05			
	2012			2011	2012			2011
	Sem.	Acum.		Acum.	Sem.	Acum.		Acum.
		M	F			M	F	
Ahome	-	-	-	-	-	1	1	-
Angostura	-	-	-	-	-	-	-	-
Badiraguato	-	-	-	-	-	-	-	-
Choix	-	-	-	-	-	-	-	-
Concordia	-	-	-	-	-	-	-	-
Cosala	-	-	-	-	-	-	-	-
Culiacán	-	-	-	-	-	-	-	-
Elota	-	-	-	-	-	-	-	-
Escuinapa	-	-	-	-	-	-	-	-
El Fuerte	-	-	-	-	-	-	-	-
Guasave	-	-	-	-	-	-	-	-
Mazatlán	-	-	-	-	-	-	-	-
Mocorito	-	-	-	-	-	-	-	-
Navolato	-	-	-	-	-	-	-	-
El Rosario	-	-	-	-	-	-	-	-
S. Alvarado	-	-	-	-	-	-	-	-
San Ignacio	-	-	-	-	-	-	-	-
Sinaloa	-	-	-	-	-	-	-	-
Total	-	-	-	-	-	1	1	-

**GRAFICO DE COBERTURA OPORTUNA DE NOTIFICACION SEMANAL POR INSTITUCIONES,
SEMANA 01 A 20 DE 2012**



**GRAFICO DE CONSISTENCIA DE NOTIFICACION SEMANAL POR INSTITUCIONES,
SEMANA 01 A 20 DE 2012**



SISTEMA ESTATAL DE VIGILANCIA EPIDEMIOLÓGICA

DIRECTORIO

Dr. Ernesto Echeverría Aispuro
SECRETARIO DE SALUD

Dr. Saúl Pérez Parra
SUBSECRETARIO DE SALUD
PUBLICA

Lic. Adalberto Arias Pérez
DIRECTOR ADMINISTRATIVO

Dr. Alvaro M. Acosta Padilla
DIRECTOR DE DELEGACIONES
SANITARIAS

Dr. José Humberto Valle Guerrero
JEFE DEL DEPTO. DE VIGILANCIA
EPIDEMIOLOGICA

L. I. Tamara C. García Ovalles
DIRECTORA DE TECNOLOGIAS
DE LA SALUD

L. I. Lourdes C. Chaidez Ochoa
JEFE DEL DEPTO. DE APOYO A USUARIOS

PROCESAMIENTO DE LA INFORMACIÓN Y DISEÑO

Dr. Carlos Robles Talavera

COLABORADORES

SECRETARIA DE SALUD:

Dr. José Humberto Valle Guerrero

Dr. Camilo A. Esquerro Aldana

Dr. Carlos Robles Talavera

Dr. David Zamora Valdez

Dr. Jesús Ramón Delgado Lugo

Dr. Rubén Shinagawa Acosta

SECTOR SALUD:

Dra. Orietta del Carmen Ríos Román (IMSS)

Dr. Juan José Villalobos Rodelo (ISSSTE)

Dr. Daniel Jacobo Yamada IMSS-OP

Dr. Jorge A. Inzunza Félix (IMSS_OP)

Dra. Ma. Lourdes Gutierrez Gaxiola (DIF)

Notificación de los Eventos Emergentes con Impacto Epidemiológico al (01 66 7) 7 59 25 29

E-mail: epidesin@yahoo.com.mx

