

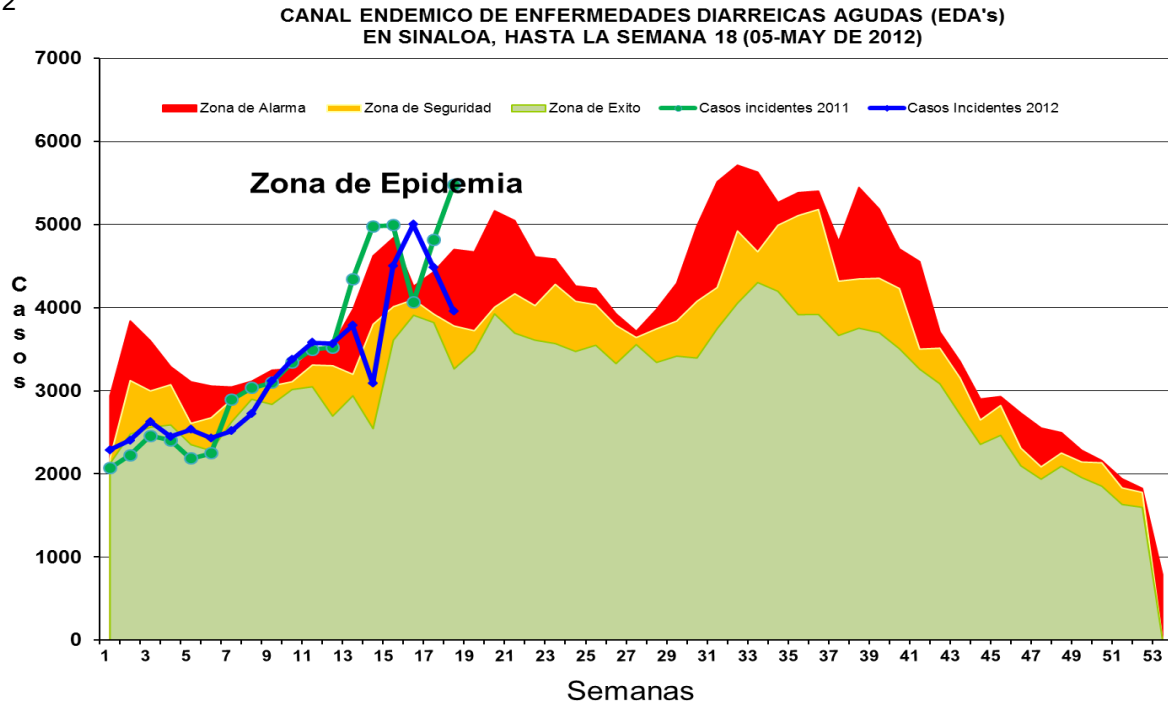


Boletín Epidemiológico

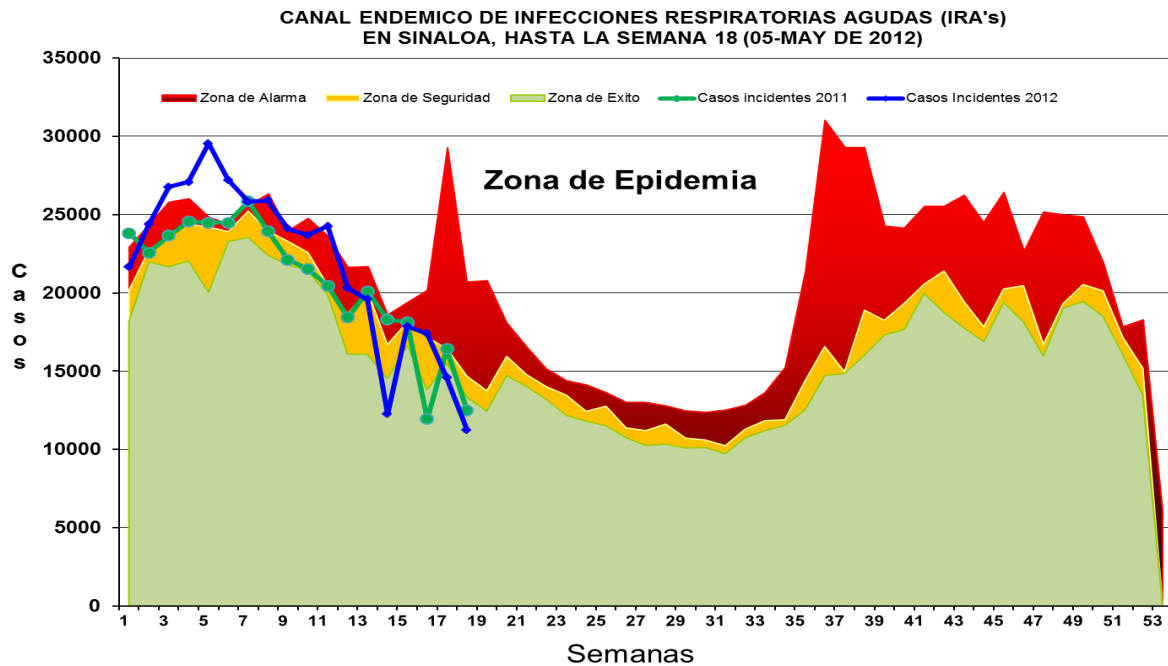
COMITÉ ESTATAL DE VIGILANCIA EPIDEMIOLÓGICA

Número 05 Volumen 3 Semana 18 (HASTA EL 05 DE MAYO DEL 2012)

CONTENIDO	PAGINA
* Canal Endémico EDA's - IRA's	Pág. 2
* Enfermedades de Notificación Inmediata	Pág. 3
* Enfermedades de Notificación Semanal	Pág. 4
* Enfermedades Prevenibles por Vacunación	Pág. 5
* Enfermedades Infecciosas y Parasitarias del Aparato Digestivo	Pág. 9
* Enfermedades Infecciosas del Aparato Respiratorio	Pág. 12
* Enfermedades de Transmisión Sexual	Pág. 14
* Enfermedades Transmisibles por Vector	Pág. 15
* Enfermedades Zoonóticas	Pág. 17
* Otras Enfermedades Exantemáticas	Pág. 18
* Enfermedades Transmisibles	Pág. 19
* Enfermedades no Transmisibles	Pág. 22
* Accidentes	Pág. 24
* Defectos de Tubo Neural	Pág. 25
* Coberturas Estatales	Pág. 27
* Directorio	Pág. 28



El comportamiento de las Enfermedades Diarreicas Agudas (EDA's) con el inicio de la temporada de calor presenta una franca tendencia ascendente, colocandose en la zona de alarma desde la semana 15. Se recomienda fortalecer el muestreo con hisopo rectal y de acciones de Promoción de la salud para prevenir brotes de EDA's.



Las Infecciones Respiratorias Agudas (IRA's) durante las semanas 3 a la 6 del año 2012 presentan una incidencia superior al 75% de lo esperado, colocandose por arriba de la Zona de Alarma de acuerdo al Canal Endémico. En las últimas semanas tienen una tendencia a la baja, ubicandose en la zona de seguridad del Canal Endémico.

CUADRO 1. Casos nuevos de enfermedades de notificación inmediata

Enfermedad	2012			2011			Mediana Sem
	Sem	Acum.		Sem	Acum.		
		M	F		M	F	
Cólera, (A00)	-	-	-	-	-	1	
Parálisis flácida aguda, (S/C)	-	1	1	1	2	-	
Poliomielitis aguda, (A80)	-	-	-	-	-	-	
Difteria, (A36)	-	-	-	-	-	-	
Enfermedad febril exantemática, (S/C)	2	10	8	3	6	4	
Sarampión, (B05)	-	-	-	-	-	-	
Síndrome coqueluchoide, (S/C)	2	21	17	1	17	13	
Tos ferina, (A37)	-	-	-	-	-	2	
Tétanos neonatal, (A33)	-	-	-	-	-	-	
Tétanos, (A34, A35)	-	-	-	1	-	1	
Rabia, (A82)	-	-	-	-	-	-	
Fiebre por dengue, (A90) *	1	6	8	-	7	10	
Fiebre hemorrágica por dengue, (A91) *	1	4	-	-	3	5	
Paludismo por plasmodium falciparum, (B50)	-	-	-	-	-	-	
Tuberculosis meningea, (A17.0) **	-	-	-	-	1	1	
Meningitis meningocócica, (A39.0)	-	-	-	-	-	-	
Fiebre del Oeste del Nilo, (A92.3)	-	-	-	-	-	-	

FUENTE: Sistema Único de Información para la Vigilancia Epidemiológica. *Información preliminar.*

* Casos confirmados por LESP.

** Incluye casos de todas las edades.

Nota: Algunos casos de 2011 aún falta su confirmación.

CUADRO 2. Casos nuevos de enfermedades de notificación semanal

Enfermedad	2012			2011			Mediana Sem
	En la semana	Acum.		En la semana	Acum.		
		M	F		M	F	
Infecciones intestinales por otros organismos y las mal definidas, (A04, A08-A09)	3 316	20 681	25 608	4 767	22 287	27 719	
Infecciones respiratorias agudas, (J00-J06, J20, J21 excepto J02.0 y J03.0)	11 195	168 765	223 051	12 435	159 122	212 545	
Hepatitis B, (B16)	1	7	10	-	20	5	
Paludismo por plasmodium vivax, (B51)	-	4	1	-	4	1	
Tuberculosis respiratoria, (A15-A16)	9	205	88	13	158	88	
Sifilis adquirida, (A51-A53)	2	24	41	4	30	36	
Sifilis congénita, (A50)	-	3	4	-	2	3	
Varicela, (B01)	175	1 618	1 618	365	3 212	3 004	
Hepatitis aguda tipo A, (B15)	14	184	164	14	138	131	
Diabetes mellitus no insulino dependiente (Tipo I), (E11-E14)	6	88	118	11	89	181	
Diabetes mellitus insulino dependiente (Tipo II), (E10)	271	2 602	3 697	278	2 238	3 110	
Hipertensión arterial, (I10-I15)	479	4 099	6 873	486	3 528	5 895	
Tumor maligno de mama, (C50)	-	4	102	3	2	99	
Tumor maligno del cuello del útero, (C53)	3		28	-		42	
Defectos del tubo neural, (Q00 y Q01)	-	-	-	-	2	3	

FUENTE: Sistema Único de Información para la Vigilancia Epidemiológica. *Información preliminar*. Procesó: DE.

CUADRO 3. Casos de Enfermedades Prevenibles por vacunación

MUNICIPIOS	Meningitis tuberculosa CIE-10ª REV. A17.0				Tétanos CIE-10ª REV. A34, A35			
	2012			2011	2012			2011
	Sem.	Acum.		Acum.	Sem.	Acum.		Acum.
		M	F			M	F	
Ahome	-	-	-	-	-	-	-	1
Angostura	-	-	-	-	-	-	-	-
Badiraguato	-	-	-	-	-	-	-	-
Choix	-	-	-	-	-	-	-	-
Concordia	-	-	-	-	-	-	-	-
Cosala	-	-	-	-	-	-	-	-
Culiacán	-	-	-	1	-	-	-	-
Elota	-	-	-	-	-	-	-	-
Escuinapa	-	-	-	1	-	-	-	-
El Fuerte	-	-	-	-	-	-	-	-
Guasave	-	-	-	-	-	-	-	-
Mazatlán	-	-	-	-	-	-	-	-
Mocorito	-	-	-	-	-	-	-	-
Navolato	-	-	-	-	-	-	-	-
El Rosario	-	-	-	-	-	-	-	-
S. Alvarado	-	-	-	-	-	-	-	-
San Ignacio	-	-	-	-	-	-	-	-
Sinaloa	-	-	-	-	-	-	-	-
Total	-	-	-	2	-	-	-	1

FUENTE: Sistema Único de Información para la Vigilancia Epidemiológica. Información preliminar. Procesó: DGE.

CUADRO 3.3 Casos por municipios de Enfermedades Prevenibles
por Vacunación

MUNICIPIOS	Hepatitis aguda tipo B CIE-10ª REV. B16				Rubéola congénita CIE-10ª REV. P35.0			
	2012			2011	2012			2011
	Sem.	Acum.		Acum.	Sem.	Acum.		Acum.
		M	F			M	F	
Ahome	-	-	4	2	-	-	-	-
Angostura	-	-	-	-	-	-	-	-
Badiraguato	-	1	-	-	-	-	-	-
Choix	-	-	1	-	-	-	-	-
Concordia	-	-	-	-	-	-	-	-
Cosala	-	-	-	-	-	-	-	-
Culiacán	1	4	4	12	-	-	-	-
Elota	-	-	-	-	-	-	-	-
Escuinapa	-	-	-	-	-	-	-	-
El Fuerte	-	-	-	1	-	-	-	-
Guasave	-	-	1	2	-	-	-	-
Mazatlán	-	2	-	6	-	-	-	-
Mocorito	-	-	-	-	-	-	-	-
Navolato	-	-	-	2	-	-	-	-
El Rosario	-	-	-	-	-	-	-	-
S. Alvarado	-	-	-	-	-	-	-	-
San Ignacio	-	-	-	-	-	-	-	-
Sinaloa	-	-	-	-	-	-	-	-
TOTAL	1	7	10	25	-	-	-	-

CUADRO 4. Casos por municipios de Enfermedades Infecciosas y Parasitarias
del Aparato Digestivo

MUNICIPIOS	Cólera CIE-10ª REV. A00				Fiebre tifoidea CIE-10ª REV. A01.0				Paratifoidea y otras salmonelosis CIE-10ª REV. A01.1-A02			
	2012			2011	2012			2011	2012			2011
	Sem.	Acum.		Acum.	Sem.	Acum.		Acum.	Sem.	Acum.		Acum.
		M	F			M	F			M	F	
Ahome	-	-	-	-	7	53	173	179	40	64	138	169
Angostura	-	-	-	-	21	70	242	247	4	15	32	64
Badiraguato	-	-	-	1	1	24	110	83	1	10	17	15
Choix	-	-	-	-	2	9	16	30	1	6	9	4
Concordia	-	-	-	-	2	39	152	162	-	6	16	28
Cosala	-	-	-	-	2	3	15	10	-	-	2	7
Culiacán	-	-	-	-	30	162	491	640	24	91	264	457
Elota	-	-	-	-	18	25	87	90	2	10	28	37
Escuinapa	-	-	-	-	4	29	81	95	-	7	17	11
El Fuerte	-	-	-	-	-	15	26	77	-	7	9	11
Guasave	-	-	-	-	29	231	453	611	28	164	327	536
Mazatlán	-	-	-	-	31	204	488	519	11	50	158	236
Mocorito	-	-	-	-	11	23	128	148	2	8	20	37
Navolato	-	-	-	-	7	39	99	159	3	36	75	72
El Rosario	-	-	-	-	3	28	41	86	-	3	3	8
S. Alvarado	-	-	-	-	11	52	128	52	1	27	87	81
San Ignacio	-	-	-	-	3	16	45	39	1	2	14	7
Sinaloa	-	-	-	-	16	67	215	122	1	2	9	8
TOTAL	-	-	-	1	198	1089	2990	3349	119	508	1225	1788

FUENTE: Sistema Único de Información para la Vigilancia Epidemiológica. Información preliminar. Procesó: DGE.

CUADRO 4.1 Casos por municipios de Enfermedades Infecciosas y Parasitarias
del Aparato Digestivo

MUNICIPIOS	Shigelosis CIE-10 ^a REV. A03				Infección intestinal debida a virus y otros organismos, y las mal definidas CIE-10 ^a REV. A04, A08-A09			
	2012			2011	2012			2011
	Sem.	Acum.		Acum.	Sem.	Acum.		Acum.
		M	F			M	F	
Ahome	-	6	11	1	471	2 318	2 917	7 455
Angostura	-	-	2	1	119	538	643	943
Badiraguato	-	-	-	-	36	231	271	517
Choix	-	-	-	2	28	198	220	576
Concordia	-	-	2	2	36	279	322	568
Cosala	-	-	-	2	21	81	124	348
Culiacán	-	3	1	2	917	6 977	8 714	15 526
Elota	-	-	2	1	72	623	692	1 031
Escuinapa	-	1	1	1	95	515	618	954
El Fuerte	-	1	-	-	79	495	545	1 530
Guasave	-	6	6	8	422	2 415	3 019	6 826
Mazatlán	-	8	5	2	441	2 617	3 329	5 206
Mocorito	-	2	-	1	71	459	484	784
Navolato	1	6	11	10	234	1 634	1 970	3 426
El Rosario	-	2	2	-	69	304	395	656
S. Alvarado	-	-	-	-	69	314	412	2 374
San Ignacio	-	-	-	2	37	204	273	292
Sinaloa	-	2	2	-	99	479	660	994
Total	1	37	45	35	3 316	20 681	25 608	50 006

CUADRO 4.2 Casos por municipios de Enfermedades Infecciosas y Parasitarias
del Aparato Digestivo

MUNICIPIOS	Intoxicación alimentaria bacteriana CIE-10ª REV. A05				Enfermedades infecciosas intestinales CIE-10ª REV. A01-A03, A04, A05, A06.1-A06.3, A06.9, A07.0-A07.2, A07.9, A08-A09			
	2012			2011	2012			2011
	Sem.	Acum.		Acum.	Sem.	Acum.		Acum.
		M	F			M	F	
Ahome	-	10	9	24	536	2 641	3 554	8 220
Angostura	-	5	4	3	147	687	1 002	1 351
Badiraguato	-	6	3	6	44	319	487	860
Choix	-	2	1	22	38	263	303	732
Concordia	1	18	26	20	51	397	624	955
Cosala	-	-	-	2	26	96	158	420
Culiacán	2	32	32	84	1 035	7 765	10 136	17 843
Elota	1	9	10	14	102	702	867	1 248
Escuinapa	2	12	15	42	107	651	849	1 261
El Fuerte	3	8	7	11	89	601	660	1 776
Guasave	-	14	12	17	542	3 272	4 387	8 998
Mazatlán	6	127	174	169	534	3 387	4 672	7 252
Mocorito	-	5	6	20	101	572	727	1 115
Navolato	-	4	1	4	266	1 937	2 402	4 282
El Rosario	3	8	11	29	85	461	580	932
S. Alvarado	-	-	1	4	87	408	656	2 573
San Ignacio	1	10	13	24	43	252	371	410
Sinaloa	-	3	4	32	122	600	966	1 405
TOTAL	19	273	329	527	3 955	25 011	33 401	61633

CUADRO 5. Casos por municipios de Enfermedades Infecciosas
del Aparato Respiratorio

MUNICIPIOS	Tuberculosis respiratoria CIE-10ª REV. A15-A16				Infecciones respiratorias agudas CIE-10ª REV. J00-J06, J20, J21 excepto J02, J03.0			
	2012			2011	2012			2011
	Sem.	Acum.		Acum.	Sem.	Acum.		Acum.
		M	F			M	F	
Ahome	1	33	17	51	1 574	21 663	29 040	49 931
Angostura	-	-	-	1	330	4 250	5 482	10 168
Badiraguato	-	-	1	3	157	3 027	3 811	5 753
Choix	-	2	3	1	141	2 323	2 962	4 703
Concordia	-	-	-	1	130	2 784	3 561	4 922
Cosala	-	-	-	-	65	1 013	1 395	2 186
Culiacán	5	79	30	76	2 591	44 940	56 943	99 316
Elota	-	3	-	1	403	5 087	5 947	7 757
Escuinapa	1	6	5	7	365	4 630	6 225	10 181
El Fuerte	1	3	3	2	387	5 741	7 394	11 840
Guasave	-	18	6	37	1 515	24 392	33 708	52 838
Mazatlán	1	42	17	45	1 445	17 737	24 654	41 914
Mocorito	-	-	1	-	238	3 753	5 297	9 132
Navolato	-	7	2	9	839	12 630	15 801	26 710
El Rosario	-	2	1	7	192	3 476	4 494	8 574
S. Alvarado	-	4	2	1	301	3 990	6 081	11 577
San Ignacio	-	-	-	1	108	1 698	2 203	3 991
Sinaloa	-	6	-	3	414	5 631	8 053	10 174
TOTAL	9	205	88	246	11195	168765	223051	371667

CUADRO 5.1 Casos por municipios de Enfermedades Infecciosas
del Aparato Respiratorio

MUNICIPIOS	Neumonías y bronconeumonías CIE-10ª REV. J12-J18 excepto J18.2				Influenza CIE-10ª REV. J10-J11			
	2012			2011	2012			2011
	Sem.	Acum.		Acum.	Sem.	Acum.		Acum.
		M	F			M	F	
Ahome	5	67	72	143	-	11	20	3
Angostura	1	4	8	5	-	1	1	-
Badiraguato	-	6	2	29	-	-	-	-
Choix	1	8	8	30	-	-	-	-
Concordia	-	16	5	75	-	-	-	-
Cosala	-	-	-	7	-	-	-	-
Culiacán	19	268	258	630	2	72	75	30
Elota	-	2	3	11	-	-	-	-
Escuinapa	3	22	23	73	-	1	2	1
El Fuerte	1	18	19	18	-	4	7	2
Guasave	7	93	85	106	-	33	53	25
Mazatlán	11	189	208	290	-	19	33	85
Mocorito	-	7	6	21	-	-	-	-
Navolato	1	18	12	51	-	3	2	3
El Rosario	-	11	7	2	-	1	-	1
S. Alvarado	-	8	5	7	-	2	-	1
San Ignacio	-	4	3	1	-	-	-	-
Sinaloa	-	6	3	42	-	-	-	-
TOTAL	49	747	727	1541	2	147	193	151

CUADRO 6. Casos por municipios de Enfermedades de transmisión sexual

MUNICIPIOS	Sífilis congénita CIE-10ª REV. A50				Sífilis adquirida CIE-10ª REV. A51-A53				Infección gonocócica genitourinaria CIE-10ª REV. A54.0-A54.2			
	2012			2011	2012			2011	2012			2011
	Sem.	Acum.		Acum.	Sem.	Acum.		Acum.	Sem.	Acum.		Acum.
		M	F			M	F			M	F	
Ahome	-	-	-	1	-	4	10	14	-	1	2	-
Angostura	-	-	-	-	-	-	-	-	-	-	-	-
Badiraguato	-	-	-	-	-	-	-	-	-	-	-	-
Choix	-	-	-	-	-	-	-	-	-	-	-	-
Concordia	-	-	-	-	-	-	-	-	-	-	-	-
Cosala	-	-	-	-	-	1	1	-	-	-	-	-
Culiacán	-	3	3	-	1	7	14	25	-	3	1	6
Elota	-	-	-	-	-	1	2	-	-	-	2	-
Escuinapa	-	-	-	-	-	1	1	7	-	1	2	-
El Fuerte	-	-	-	-	-	-	-	4	-	-	-	-
Guasave	-	-	1	-	-	1	-	4	-	-	-	-
Mazatlán	-	-	-	3	1	9	7	6	-	-	2	3
Mocorito	-	-	-	-	-	-	-	-	-	-	-	-
Navolato	-	-	-	-	-	-	-	1	-	-	-	-
El Rosario	-	-	-	1	-	-	5	5	-	-	-	1
S. Alvarado	-	-	-	-	-	-	1	-	-	-	-	-
San Ignacio	-	-	-	-	-	-	-	-	-	1	-	-
Sinaloa	-	-	-	-	-	-	-	-	-	-	-	-
Total	-	3	4	5	2	24	41	66	-	6	9	10

CUADRO 7. Casos por municipios de Enfermedades Trasmisibles por Vector, Paludismo por *P. falciparum* y Paludismo por *P. vivax*

MUNICIPIOS	Paludismo por <i>P. falciparum</i> CIE-10 ^a REV. B50				Paludismo por <i>P. vivax</i> CIE-10 ^a REV. B51			
	2012			2011	2012			2011
	Sem.	Acum.		Acum.	Sem.	Acum.		Acum.
		M	F			M	F	
Ahome	-	-	-	-	-	-	-	-
Angostura	-	-	-	-	-	-	-	-
Badiraguato	-	-	-	-	-	-	-	-
Choix	-	-	-	-	-	-	-	2
Concordia	-	-	-	-	-	1	-	-
Cosala	-	-	-	-	-	-	-	-
Culiacán	-	-	-	-	-	-	-	-
Elota	-	-	-	-	-	-	-	-
Escuinapa	-	-	-	-	-	-	-	-
El Fuerte	-	-	-	-	-	-	-	-
Guasave	-	-	-	-	-	-	-	-
Mazatlán	-	-	-	-	-	1	-	-
Mocorito	-	-	-	-	-	-	-	-
Navolato	-	-	-	-	-	-	-	-
El Rosario	-	-	-	-	-	-	-	-
S. Alvarado	-	-	-	-	-	-	-	-
San Ignacio	-	-	-	-	-	-	-	-
Sinaloa	-	-	-	-	-	2	1	3
Total	-	-	-	-	-	4	1	5

CUADRO 7.1 Casos por municipios de Enfermedades Trasmisibles por Vector

MUNICIPIOS	Fiebre por dengue CIE-10 ^a REV. A90				Fiebre hemorrágica por dengue CIE-10 ^a REV. A91			
	2012			2011	2012			2011
	En Estudio	Confirmados		Confir.	En Estudio	Confirmados		Confir.
	Sem.	M	F		Sem.	M	F	
Ahome	-	1	-	4	-	-	-	-
Angostura	-	-	1	1	-	-	-	-
Badiraguato	-	-	-	-	-	1	-	-
Choix	-	-	-	-	-	-	-	-
Concordia	-	-	-	-	-	-	-	-
Cosala	-	-	-	-	-	-	-	-
Culiacán	-	2	2	3	-	1	-	5
Elota	-	-	-	-	-	-	-	-
Escuinapa	-	-	1	-	-	-	-	-
El Fuerte	-	-	-	-	-	-	-	-
Guasave	1	1	1	3	-	1	-	2
Mazatlán	-	1	3	5	-	1	-	1
Mocorito	-	-	-	-	-	-	-	-
Navolato	-	-	-	-	-	-	-	-
El Rosario	-	-	-	1	-	-	-	-
S. Alvarado	-	1	-	-	-	-	-	-
San Ignacio	-	-	-	-	-	-	-	-
Sinaloa	-	-	-	-	-	-	-	-
Total	1	6	8	17	-	4	-	8

CUADRO 8. Casos por municipios de Enfermedades Zoonóticas

MUNICIPIOS	Brucelosis CIE-10ª REV. A23				Leptospirosis CIE-10ª REV. A27				Rabia& CIE-10ª REV. A82			
	2012			2011	2012			2011	2012			2011
	Sem.	Acum.		Acum.	Sem.	Acum.		Acum.	Sem	Acum.		Acum.
		M	F			M	F			M	F	
Ahome	4	8	26	53	-	-	-	1	-	-	-	-
Angostura	-	1	-	3	-	-	-	-	-	-	-	-
Badiraguato	-	-	-	-	-	-	-	-	-	-	-	-
Choix	-	5	7	1	-	-	-	-	-	-	-	-
Concordia	-	-	-	2	-	-	-	-	-	-	-	-
Cosala	-	-	-	-	-	-	-	-	-	-	-	-
Culiacán	-	5	18	20	-	5	7	5	-	-	-	-
Elota	-	-	1	2	-	-	-	-	-	-	-	-
Escuinapa	-	-	-	1	-	-	-	-	-	-	-	-
El Fuerte	1	5	10	15	-	-	-	-	-	-	-	-
Guasave	-	6	11	32	-	-	-	1	-	-	-	-
Mazatlán	3	2	12	5	-	3	-	1	-	-	-	-
Mocorito	-	-	1	3	-	-	-	-	-	-	-	-
Navolato	-	2	3	13	-	-	-	-	-	-	-	-
El Rosario	-	-	1	1	-	-	-	-	-	-	-	-
S. Alvarado	-	-	1	8	-	-	-	-	-	-	-	-
San Ignacio	-	1	1	2	-	-	-	-	-	-	-	-
Sinaloa	-	-	-	-	-	-	-	-	-	-	-	-
Total	8	35	92	161	-	8	7	8	-	-	-	-

CUADRO 9. Casos por municipios de Otras Enfermedades Exantemáticas

MUNICIPIOS	Escarlatina CIE-10ª REV. A38				Varicela CIE-10ª REV. B01				Enfermedad febril exantemática CIE-10ª REV. S/C			
	2012			2011	2012			2011	2012			2011
	Sem.	Acum.		Acum.	Sem.	Acum.		Acum.	Sem.	Acum.		Acum.
		M	F			M	F			M	F	
Ahome	-	1	2	2	27	239	225	609	-	1	-	-
Angostura	-	1	1	1	2	25	32	142	-	-	-	-
Badiraguato	-	-	-	1	5	19	21	65	-	-	-	-
Choix	-	-	-	-	-	11	12	55	-	-	-	1
Concordia	-	-	-	-	2	8	5	26	-	-	-	-
Cosala	-	-	-	-	-	22	17	5	-	-	-	-
Culiacán	-	2	4	13	54	486	425	2 437	-	2	3	6
Elota	-	-	-	-	7	100	69	117	-	-	-	-
Escuinapa	1	-	1	7	4	23	29	363	-	-	1	-
El Fuerte	-	-	-	-	5	64	44	110	-	-	-	-
Guasave	-	1	-	7	18	206	189	615	-	2	2	1
Mazatlán	-	-	-	-	15	156	134	912	2	4	2	1
Mocorito	-	1	2	1	4	49	54	69	-	-	-	-
Navolato	-	-	-	-	17	101	108	399	-	-	-	-
El Rosario	-	-	-	-	2	9	10	104	-	-	-	-
S. Alvarado	-	-	2	-	6	51	32	94	-	-	-	1
San Ignacio	-	-	-	-	-	8	6	16	-	-	-	-
Sinaloa	-	-	-	-	7	41	46	78	-	1	-	-
TOTAL	1	6	12	32	175	1618	1458	6216	2	10	8	10

CUADRO 10. Casos por municipios de Enfermedades Trasmisibles

MUNICIPIOS	Hepatitis aguda tipo A CIE-10ª REV. B15				Hepatitis tipo C CIE-10ª REV. B17.1,B18.2				SIDA& CIE-10ª REV. B20-B24			
	2012			2011	2012			2011	2012			2011
	Sem.	Acum.		Acum.	Sem.	Acum.		Acum.	Sem.	Acum.		Acum.
		M	F			M	F			M	F	
Ahome	1	42	31	35	-	8	5	9	-	11	2	18
Angostura	-	1	3	-	-	-	-	-	-	-	-	-
Badiraguato	1	2	1	1	-	-	-	-	-	-	-	-
Choix	-	9	5	-	-	-	-	-	-	-	-	-
Concordia	-	-	2	2	-	-	-	-	-	-	-	1
Cosala	-	-	1	1	-	-	-	-	-	-	-	-
Culiacán	4	55	45	109	3	20	8	22	-	14	2	28
Elota	1	5	5	3	-	-	-	-	-	-	-	-
Escuinapa	-	3	2	6	-	-	-	1	-	5	-	1
El Fuerte	1	6	5	28	-	-	-	1	-	-	-	-
Guasave	4	29	25	34	-	3	2	4	-	-	2	-
Mazatlán	1	17	21	27	-	9	5	13	-	14	4	17
Mocorito	-	2	9	3	-	-	-	-	-	-	-	-
Navolato	-	5	2	12	-	-	-	2	-	-	-	-
El Rosario	-	3	4	5	-	-	-	-	-	1	-	1
S. Alvarado	-	3	1	-	-	-	1	1	-	-	-	1
San Ignacio	-	-	-	-	-	1	-	-	-	-	-	-
Sinaloa	1	2	2	3	-	-	-	-	-	-	-	-
TOTAL	14	184	164	269	3	41	21	53	-	45	10	67

CUADRO 10.1 Casos por municipios de Enfermedades Trasmisibles

MUNICIPIOS	Conjuntivitis hemorrágica epidémica CIE-10ª REV. B30.3				Meningitis meningocócica CIE-10ª REV. A 39.0				Meningitis CIE-10ª REV. G00-G03 excepto A17.0, A39.0			
	2012			2011	2012			2011	2012			2011
	Sem.	Acum.		Acum.	Sem.	Acum.		Acum.	Sem.	Acum.		Acum.
		M	F			M	F			M	F	
Ahome	-	-	-	-	-	-	-	-	-	1	4	3
Angostura	-	-	-	-	-	-	-	-	-	-	-	1
Badiraguato	-	-	-	-	-	-	-	-	-	-	-	-
Choix	-	-	-	-	-	-	-	-	-	-	-	-
Concordia	-	-	-	-	-	-	-	-	-	-	-	-
Cosala	-	-	-	-	-	-	-	-	-	-	-	-
Culiacán	-	-	-	-	-	-	-	-	-	5	5	29
Elota	-	-	-	-	-	-	-	-	-	-	-	-
Escuinapa	-	-	-	-	-	-	-	-	-	-	-	-
El Fuerte	-	-	-	-	-	-	-	-	-	-	-	-
Guasave	-	-	-	-	-	-	-	-	-	-	-	1
Mazatlán	-	-	-	-	-	-	-	-	-	1	1	1
Mocorito	-	-	-	-	-	-	-	-	-	1	-	-
Navolato	-	-	-	-	-	-	-	-	-	-	-	-
El Rosario	-	-	-	-	-	-	-	-	-	-	-	-
S. Alvarado	-	-	-	-	-	-	-	-	-	-	-	-
San Ignacio	-	-	-	-	-	-	-	-	-	-	-	-
Sinaloa	-	-	-	-	-	-	-	-	-	-	-	-
Total	-	-	-	-	-	-	-	-	-	8	10	35

CUADRO 10.2 Casos por municipios de Enfermedades Trasmisibles

MUNICIPIOS	Parálisis flácida aguda CIE-10ª REV. S/C				Infección asintomática por VIH CIE-10ª REV. Z21			
	2012			2011	2012			2011
	Sem.	Acum.		Acum.	Sem.	Acum.		Acum.
		M	F			M	F	
Ahome	-	1	-	-	-	6	-	2
Angostura	-	-	-	-	-	-	-	-
Badiraguato	-	-	-	-	-	-	-	-
Choix	-	-	-	-	-	-	-	-
Concordia	-	-	-	-	-	-	-	-
Cosala	-	-	-	-	-	-	-	-
Culiacán	-	-	-	1	2	9	9	18
Elota	-	-	-	-	-	-	1	1
Escuinapa	-	-	-	-	-	1	1	4
El Fuerte	-	-	1	-	-	-	-	2
Guasave	-	-	-	1	-	-	1	1
Mazatlán	-	-	-	-	-	8	2	6
Mocorito	-	-	-	-	-	-	-	-
Navolato	-	-	-	-	-	-	-	1
El Rosario	-	-	-	-	-	-	-	-
S. Alvarado	-	-	-	-	-	1	-	-
San Ignacio	-	-	-	-	-	-	-	-
Sinaloa	-	-	-	-	-	-	-	-
TOTAL	-	1	1	2	2	25	14	35

CUADRO 11. Casos por municipios de Enfermedades no Trasmisibles

MUNICIPIOS	Fiebre reumática aguda CIE-10ª REV. I00-I02				Intoxicación por plaguicidas CIE-10ª REV. T60			
	2012			2011	2012			2011
	Sem.	Acum.		Acum.	Sem.	Acum.		Acum.
		M	F			M	F	
Ahome	-	1	-	-	2	9	4	3
Angostura	-	-	-	-	-	-	-	2
Badiraguato	-	-	-	-	-	3	2	1
Choix	-	-	-	-	-	-	-	1
Concordia	-	-	-	-	-	5	1	3
Cosala	-	-	-	-	-	-	-	1
Culiacán	-	1	1	3	1	4	4	12
Elota	-	-	-	2	-	4	-	3
Escuinapa	-	-	2	-	-	-	-	1
El Fuerte	-	-	1	1	-	-	2	-
Guasave	-	-	-	2	-	3	-	11
Mazatlán	-	1	3	5	-	-	1	6
Mocorito	-	-	-	-	-	-	-	-
Navolato	-	2	-	3	-	-	-	5
El Rosario	-	1	-	2	-	14	6	4
S. Alvarado	-	-	-	-	-	-	-	2
San Ignacio	-	1	-	-	-	-	-	-
Sinaloa	-	-	1	1	-	2	-	-
Total	-	7	8	19	3	44	20	55

CUADRO 11.1 Casos por municipios de Enfermedades no Trasmisibles

MUNICIPIOS	Intoxicación por animales venenosos CIE-10ª REV. T63 (excepto T63.2) X21, X23, X27				Intoxicación por veneno de escorpión CIE-10ª REV. T63.2, X22			
	2012			2011	2012			2011
	Sem.	Acum.		Acum.	Sem.	Acum.		Acum.
		M	F			M	F	
Ahome	5	27	27	65	2	4	6	18
Angostura	1	17	9	19	6	13	14	12
Badiraguato	1	3	6	19	1	8	5	22
Choix	-	2	2	8	4	11	18	37
Concordia	2	7	8	11	11	62	67	81
Cosala	-	-	-	1	5	9	7	13
Culiacán	14	93	97	225	32	108	155	428
Elota	-	6	12	10	4	18	24	35
Escuinapa	1	9	6	16	10	62	77	137
El Fuerte	1	7	4	21	6	18	32	43
Guasave	1	26	29	64	3	45	48	89
Mazatlán	10	105	68	139	27	198	242	434
Mocorito	-	2	5	6	1	4	11	15
Navolato	8	34	28	57	5	15	24	27
El Rosario	-	11	9	33	14	140	153	174
S. Alvarado	-	9	3	6	3	4	8	25
San Ignacio	-	1	-	7	7	27	38	37
Sinaloa	2	4	9	38	15	41	47	73
TOTAL	46	363	322	745	156	787	976	1700

CUADRO 12. Casos por municipios de Accidentes

MUNICIPIOS	Mordeduras por perro CIE-10ª REV. W54				Mordeduras por otros mamíferos CIE-10ª REV. W55				Mordeduras por serpiente CIE-10ª REV. X20			
	2012			2011	2012			2011	2012			2011
	Sem.	Acum.		Acum.	Sem.	Acum.		Acum.	Sem.	Acum.		Acum.
		M	F			M	F			M	F	
Ahome	1	54	25	72	1	6	6	5	-	-	-	-
Angostura	-	1	3	1	-	-	-	-	-	-	-	-
Badiraguato	-	6	6	11	-	-	1	2	-	-	-	-
Choix	-	4	5	12	1	3	-	17	-	-	-	-
Concordia	1	5	1	3	-	1	-	1	-	-	-	-
Cosala	-	-	1	-	-	-	-	1	-	-	-	-
Culiacán	20	151	135	267	5	28	27	50	-	-	-	2
Elota	-	1	1	5	-	-	1	1	-	-	-	-
Escuinapa	-	18	9	29	-	1	1	4	-	-	-	2
El Fuerte	3	17	25	20	-	1	3	1	-	-	-	-
Guasave	2	30	40	23	-	1	-	2	-	-	-	2
Mazatlán	10	95	66	164	-	2	-	6	-	4	1	4
Mocorito	-	1	-	1	-	1	-	-	-	-	-	-
Navolato	1	6	8	8	-	1	-	-	-	-	1	-
El Rosario	-	11	16	19	-	1	1	2	-	1	-	1
S. Alvarado	-	3	2	-	-	1	-	-	-	-	-	-
San Ignacio	-	7	1	2	-	-	-	-	-	-	-	-
Sinaloa	2	8	8	9	-	2	-	1	1	-	1	-
TOTAL	40	418	352	646	7	49	40	93	1	5	3	11

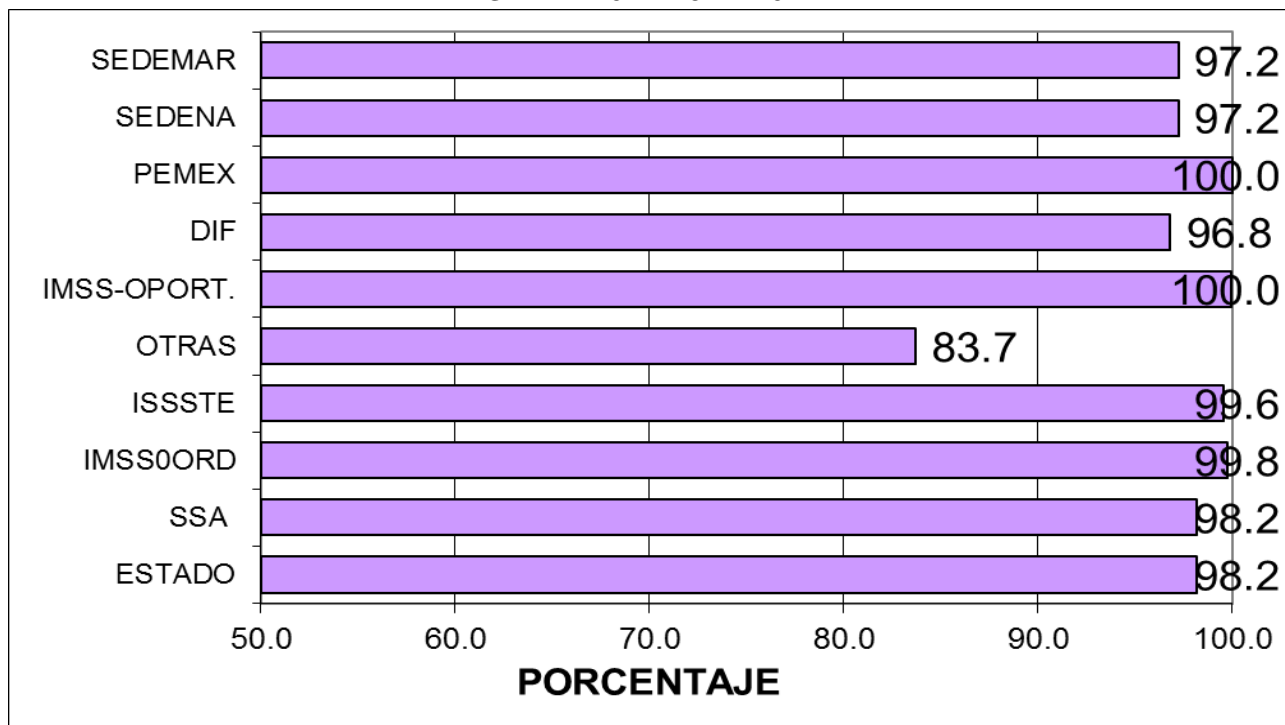
CUADRO 12.1 Casos por municipios de Defectos del Tubo Neural

MUNICIPIOS	Anencefalia CIE-10ª REV. Q00				Defectos del tubo neural CIE-10ª REV. Q01			
	2012			2011	2012			2011
	Sem.	Acum.		Acum.	Sem.	Acum.		Acum.
		M	F			M	F	
Ahome	-	-	-	-	-	-	-	-
Angostura	-	-	-	-	-	-	-	-
Badiraguato	-	-	-	-	-	-	-	-
Choix	-	-	-	-	-	-	-	-
Concordia	-	-	-	-	-	-	-	-
Cosala	-	-	-	-	-	-	-	-
Culiacán	-	-	-	2	-	-	-	-
Elota	-	-	-	-	-	-	-	-
Escuinapa	-	-	-	-	-	-	-	-
El Fuerte	-	-	-	-	-	-	-	-
Guasave	-	-	-	-	-	-	-	-
Mazatlán	-	-	-	-	-	-	-	-
Mocorito	-	-	-	-	-	-	-	-
Navolato	-	-	-	-	-	-	-	-
El Rosario	-	-	-	-	-	-	-	-
S. Alvarado	-	-	-	-	-	-	-	-
San Ignacio	-	-	-	-	-	-	-	-
Sinaloa	-	-	-	-	-	-	-	-
Total	-	-	-	2	-	-	-	-

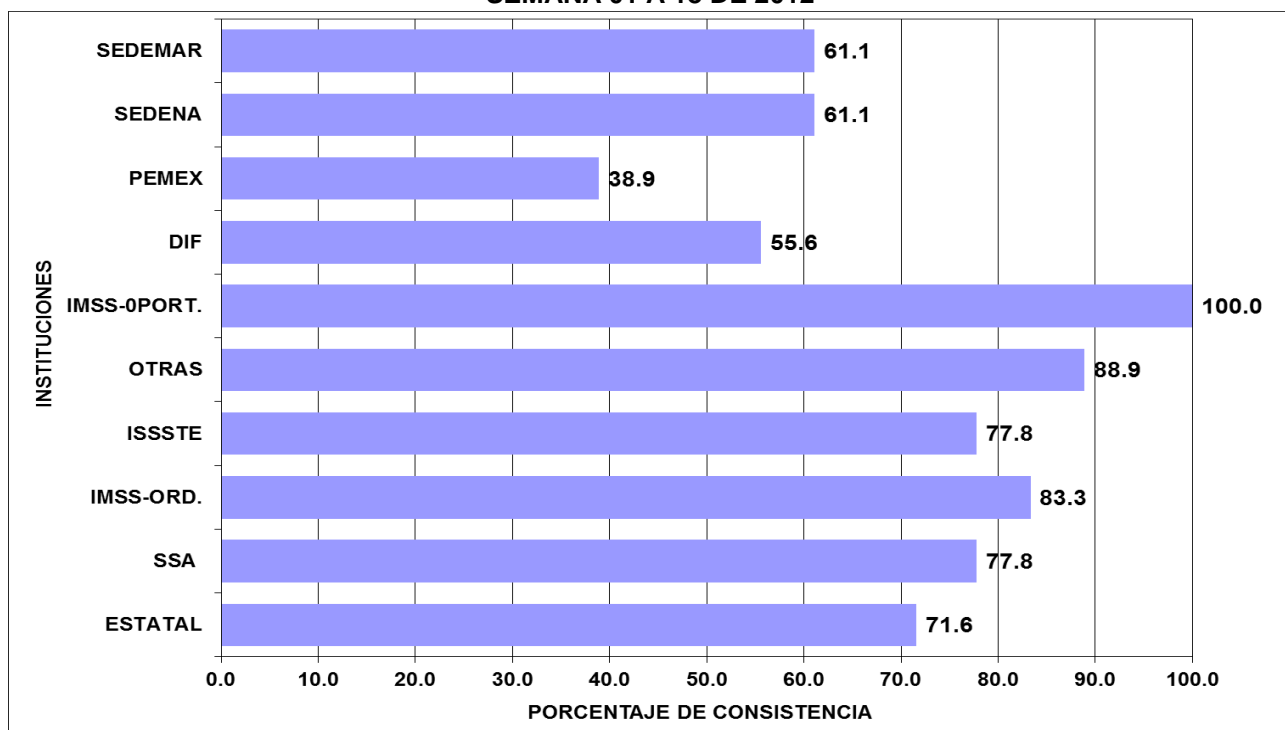
CUADRO 12.2 Casos por municipios de Defectos del Tubo Neural

MUNICIPIOS	Enfalocele CIE-10ª REV. Q01				Espinina bifida CIE-10ª REV. Q05			
	2012			2011	2012			2011
	Sem.	Acum.		Acum.	Sem.	Acum.		Acum.
		M	F			M	F	
Ahome	-	-	-	-	-	1	1	-
Angostura	-	-	-	-	-	-	-	-
Badiraguato	-	-	-	-	-	-	-	-
Choix	-	-	-	-	-	-	-	-
Concordia	-	-	-	-	-	-	-	-
Cosala	-	-	-	-	-	-	-	-
Culiacán	-	-	-	-	-	-	-	-
Elota	-	-	-	-	-	-	-	-
Escuinapa	-	-	-	-	-	-	-	-
El Fuerte	-	-	-	-	-	-	-	-
Guasave	-	-	-	-	-	-	-	-
Mazatlán	-	-	-	-	-	-	-	-
Mocorito	-	-	-	-	-	-	-	-
Navolato	-	-	-	-	-	-	-	-
El Rosario	-	-	-	-	-	-	-	-
S. Alvarado	-	-	-	-	-	-	-	-
San Ignacio	-	-	-	-	-	-	-	-
Sinaloa	-	-	-	-	-	-	-	-
Total	-	-	-	-	-	1	1	-

**GRAFICO DE COBERTURA OPORTUNA DE NOTIFICACION SEMANAL POR INSTITUCIONES,
SEMANA 01 A 18 DE 2012**



**GRAFICO DE CONSISTENCIA DE NOTIFICACION SEMANAL POR INSTITUCIONES,
SEMANA 01 A 18 DE 2012**



SISTEMA ESTATAL DE VIGILANCIA EPIDEMIOLÓGICA

DIRECTORIO

Dr. Ernesto Echeverría Aispuro
SECRETARIO DE SALUD

Dr. Saúl Pérez Parra
SUBSECRETARIO DE SALUD
PUBLICA

Lic. Adalberto Arias Pérez
SUBSECRETARIO DE SERVICIOS
ADMINISTRATIVOS

Dr. Alvaro M. Acosta Padilla
DIRECTOR DE DELEGACIONES
SANITARIAS

Dr. José Humberto Valle Guerrero
JEFE DEL DEPTO. DE VIGILANCIA
EPIDEMIOLOGICA

PROCESAMIENTO DE LA INFORMACIÓN Y DISEÑO

Dr. Carlos Robles Talavera

COLABORADORES

SECRETARIA DE SALUD:

Dr. José Humberto Valle Guerrero

Dr. Camilo A. Esquerro Aldana

Dr. Carlos Robles Talavera

Dr. David Zamora Valdez

Dr. Jesús Ramón Delgado Lugo

Dr. Rubén Shinagawa Acosta

SECTOR SALUD:

Dra. Orietta del Carmen Ríos Román (IMSS)

Dr. Juan José Villalobos Rodelo (ISSSTE)

Dr. Daniel Jacobo Yamada IMSS-OP

Dr. Jorge A. Inzunza Felix (IMSS_OP)

Dra. Ma. Lourdes Gutierrez Gaxiola (DIF)

Notificación de los Eventos Emergentes con Impacto Epidemiológico al (01 66 7)7 59 25 29

E-mail: epidesin@yahoo.com.mx

