

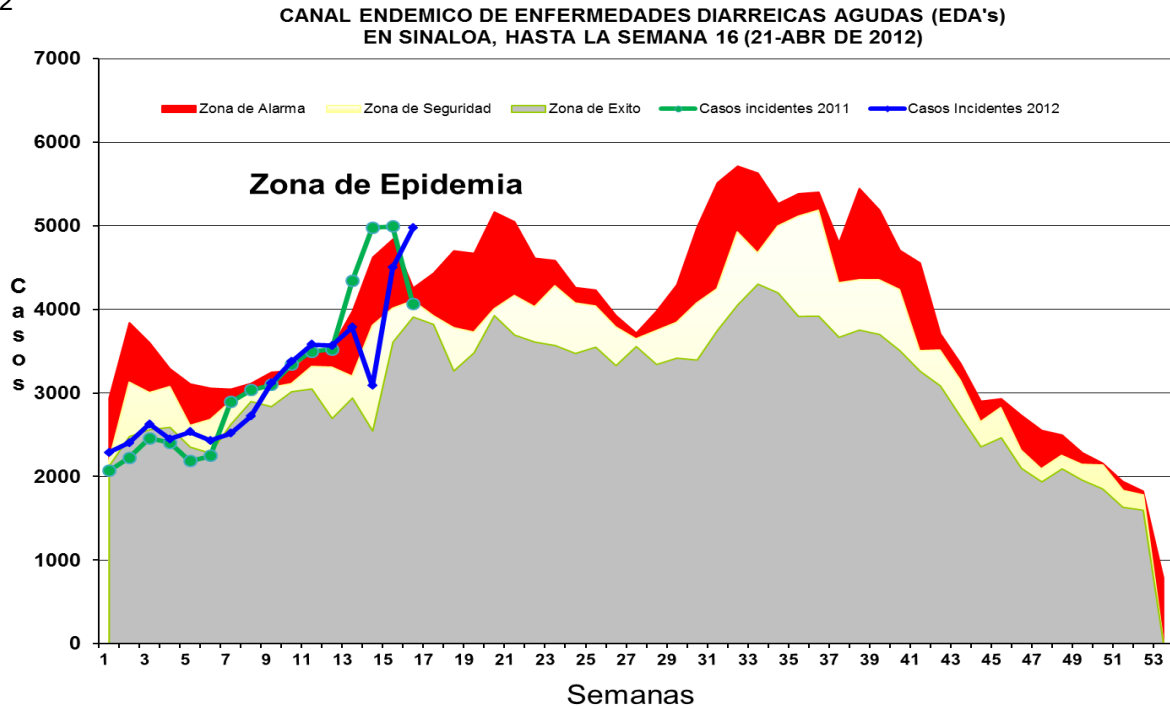


Boletín Epidemiológico

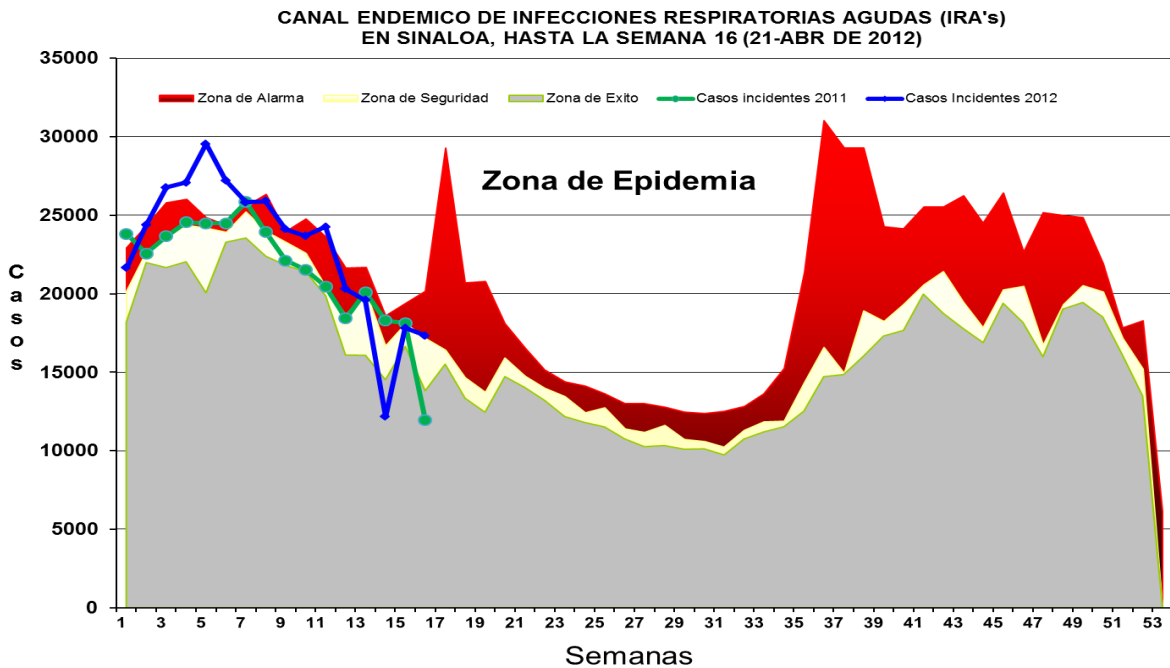
COMITÉ ESTATAL DE VIGILANCIA EPIDEMIOLÓGICA

Número 03 Volumen 3 Semana 16 (HASTA EL 21 DE ABRIL DEL 2012)

CONTENIDO	PAGINA
* Canal Endémico EDA's - IRA's	Pág. 2
* Enfermedades de Notificación Inmediata	Pág. 3
* Enfermedades de Notificación Semanal	Pág. 4
* Enfermedades Prevenibles por Vacunación	Pág. 5
* Enfermedades Infecciosas y Parasitarias del Aparato Digestivo	Pág. 9
* Enfermedades Infecciosas del Aparato Respiratorio	Pág. 12
* Enfermedades de Transmisión Sexual	Pág. 14
* Enfermedades Transmisibles por Vector	Pág. 15
* Enfermedades Zoonóticas	Pág. 17
* Otras Enfermedades Exantemáticas	Pág. 18
* Enfermedades Transmisibles	Pág. 19
* Enfermedades no Transmisibles	Pág. 22
* Accidentes	Pág. 24
* Defectos de Tubo Neural	Pág. 25
* Coberturas Estatales	Pág. 27
* Directorio	Pág. 28



El comportamiento de las Enfermedades Diarreicas Agudas (EDA's) con el inicio de la temporada de calor presenta una franca tendencia ascendente, colocandose en la zona de alarma desde la semana 9. Se recomienda fortalecer el muestreo con hisopo rectal y de acciones de Promoción de la salud para prevenir brotes de EDA's.



Las Infecciones Respiratorias Agudas (IRA's) durante las semanas 3 a la 6 del año 2012 presentan una incidencia superior al 75% de lo esperado, colocandose por arriba de la Zona de Alarma de acuerdo al Canal Endémico. En las últimas semanas tienen una tendencia a la baja, ubicandose en la zona de seguridad del Canal Endémico.

CUADRO 1. *Casos nuevos de enfermedades de notificación inmediata*

Enfermedad	2012			2011			Mediana Sem
	Sem	Acum.		Sem	Acum.		
		M	F		M	F	
Cólera, (A00)	-	-	-	-	-	1	
Parálisis flácida aguda, (S/C)	1	1	1	-	1	-	
Poliomielitis aguda, (A80)	-	-	-	-	-	-	
Difteria, (A36)	-	-	-	-	-	-	
Enfermedad febril exantemática, (S/C)	-	8	7	1	3	3	
Sarampión, (B05)	-	-	-	-	-	-	
Síndrome coqueluchoide, (S/C)	5	24	14	3	15	12	
Tos ferina, (A37)	-	-	-	-	-	2	
Tétanos neonatal, (A33)	-	-	-	-	-	-	
Tétanos, (A34, A35)	-	-	-	-	-	-	
Rabia, (A82)	-	-	-	-	-	-	
Fiebre por dengue, (A90) *	1	6	6	-	7	7	
Fiebre hemorrágica por dengue, (A91) *	1	3	-	-	3	5	
Paludismo por plasmodium falciparum, (B50)	-	-	-	-	-	-	
Tuberculosis meningea, (A17.0) **	-	-	-	-	1	1	
Meningitis meningocócica, (A39.0)	-	-	-	-	-	-	
Fiebre del Oeste del Nilo, (A92.3)	-	-	-	-	-	-	

FUENTE: Sistema Único de Información para la Vigilancia Epidemiológica. *Información preliminar.*

* Casos confirmados por LESP.

** Incluye casos de todas las edades.

Nota: Algunos casos de 2011 aún falta su confirmación.

CUADRO 2. Casos nuevos de enfermedades de notificación semanal

Enfermedad	2012			2011			Mediana Sem
	En la semana	Acum.		En la semana	Acum.		
		M	F		M	F	
Infecciones intestinales por otros organismos y las mal definidas, (A04, A08-A09)	4 134	17 577	21 696	3 576	18 344	22 836	
Infecciones respiratorias agudas, (J00-J06, J20, J21 excepto J02.0 y J03.0)	17 236	157 338	208 573	11 890	146 685	196 197	
Hepatitis B, (B16)	1	6	6	1	20	5	
Paludismo por plasmodium vivax, (B51)	-	1	-	-	3	1	
Tuberculosis respiratoria, (A15-A16)	20	188	84	11	145	79	
Sifilis adquirida, (A51-A53)	1	22	38	3	26	32	
Sifilis congénita, (A50)	-	3	4	-	2	3	
Varicela, (B01)	186	1 430	1 430	257	2 831	2 684	
Hepatitis aguda tipo A, (B15)	20	163	151	10	125	121	
Diabetes mellitus no insulino dependiente (Tipo I), (E11-E14)	12	80	108	8	75	158	
Diabetes mellitus insulino dependiente (Tipo II), (E10)	425	2 336	3 292	172	1 971	2 734	
Hipertensión arterial, (I10-I15)	656	3 706	6 201	317	3 152	5 240	
Tumor maligno de mama, (C50)	13	4	88	6	2	89	
Tumor maligno del cuello del útero, (C53)	2		23	-		39	
Defectos del tubo neural, (Q00 y Q01)	-	-	-	-	2	2	

FUENTE: Sistema Único de Información para la Vigilancia Epidemiológica. Información preliminar. Procesó: DE.

CUADRO 3. Casos de Enfermedades Prevenibles por vacunación

MUNICIPIOS	Meningitis tuberculosa CIE-10ª REV. A17.0				Tétanos CIE-10ª REV. A34, A35			
	2012			2011	2012			2011
	Sem.	Acum.		Acum.	Sem.	Acum.		Acum.
		M	F			M	F	
Ahome	-	-	-	-	-	-	-	-
Angostura	-	-	-	-	-	-	-	-
Badiraguato	-	-	-	-	-	-	-	-
Choix	-	-	-	-	-	-	-	-
Concordia	-	-	-	-	-	-	-	-
Cosala	-	-	-	-	-	-	-	-
Culiacán	-	-	-	1	-	-	-	-
Elota	-	-	-	-	-	-	-	-
Escuinapa	-	-	-	1	-	-	-	-
El Fuerte	-	-	-	-	-	-	-	-
Guasave	-	-	-	-	-	-	-	-
Mazatlán	-	-	-	-	-	-	-	-
Mocorito	-	-	-	-	-	-	-	-
Navolato	-	-	-	-	-	-	-	-
El Rosario	-	-	-	-	-	-	-	-
S. Alvarado	-	-	-	-	-	-	-	-
San Ignacio	-	-	-	-	-	-	-	-
Sinaloa	-	-	-	-	-	-	-	-
Total	-	-	-	2	-	-	-	-

FUENTE: Sistema Único de Información para la Vigilancia Epidemiológica. Información preliminar. Procesó: DGE.

CUADRO 3.3 Casos por municipios de Enfermedades Prevenibles
por Vacunación

MUNICIPIOS	Hepatitis aguda tipo B CIE-10ª REV. B16				Rubéola congénita CIE-10ª REV. P35.0			
	2012			2011	2012			2011
	Sem.	Acum.		Acum.	Sem.	Acum.		Acum.
		M	F			M	F	
Ahome	-	-	2	2	-	-	-	-
Angostura	-	-	-	-	-	-	-	-
Badiraguato	-	1	-	-	-	-	-	-
Choix	-	-	-	-	-	-	-	-
Concordia	-	-	-	-	-	-	-	-
Cosala	-	-	-	-	-	-	-	-
Culiacán	1	3	3	12	-	-	-	-
Elota	-	-	-	-	-	-	-	-
Escuinapa	-	-	-	-	-	-	-	-
El Fuerte	-	-	-	1	-	-	-	-
Guasave	-	-	1	2	-	-	-	-
Mazatlán	-	2	-	6	-	-	-	-
Mocorito	-	-	-	-	-	-	-	-
Navolato	-	-	-	2	-	-	-	-
El Rosario	-	-	-	-	-	-	-	-
S. Alvarado	-	-	-	-	-	-	-	-
San Ignacio	-	-	-	-	-	-	-	-
Sinaloa	-	-	-	-	-	-	-	-
TOTAL	1	6	6	25	-	-	-	-

CUADRO 4. Casos por municipios de Enfermedades Infecciosas y Parasitarias
del Aparato Digestivo

MUNICIPIOS	Cólera CIE-10 ^a REV. A00				Fiebre tifoidea CIE-10 ^a REV. A01.0				Paratifoidea y otras salmonelosis CIE-10 ^a REV. A01.1-A02			
	2012			2011	2012			2011	2012			2011
	Sem.	Acum.		Acum.	Sem.	Acum.		Acum.	Sem.	Acum.		Acum.
		M	F			M	F			M	F	
Ahome	-	-	-	-	15	38	154	160	8	47	113	152
Angostura	-	-	-	-	29	65	203	217	5	11	27	51
Badiraguato	-	-	-	1	12	24	102	79	20	10	16	15
Choix	-	-	-	-	3	8	15	24	1	5	8	3
Concordia	-	-	-	-	9	38	147	142	-	6	16	25
Cosala	-	-	-	-	2	3	12	7	-	-	2	4
Culiacán	-	-	-	-	45	143	438	579	13	79	230	411
Elota	-	-	-	-	3	20	73	80	2	9	24	32
Escuinapa	-	-	-	-	9	25	73	85	3	7	17	10
El Fuerte	-	-	-	-	4	15	24	61	1	7	9	10
Guasave	-	-	-	-	41	204	417	532	36	136	281	477
Mazatlán	-	-	-	-	46	178	439	456	9	47	139	211
Mocorito	-	-	-	-	9	23	111	129	-	8	17	32
Navolato	-	-	-	-	5	35	88	138	11	35	69	66
El Rosario	-	-	-	-	3	24	36	72	-	3	3	8
S. Alvarado	-	-	-	-	13	46	118	45	9	23	78	68
San Ignacio	-	-	-	-	5	15	41	29	1	2	12	6
Sinaloa	-	-	-	-	27	56	186	115	-	1	7	8
TOTAL	-	-	-	1	280	960	2677	2950	119	436	1068	1589

FUENTE: Sistema Único de Información para la Vigilancia Epidemiológica. Información preliminar. Procesó: DGE.

CUADRO 4.1 Casos por municipios de Enfermedades Infecciosas y Parasitarias
del Aparato Digestivo

MUNICIPIOS	Shigelosis CIE-10 ^a REV. A03				Infección intestinal debida a virus y otros organismos, y las mal definidas CIE-10 ^a REV. A04, A08-A09			
	2012			2011	2012			2011
	Sem.	Acum.		Acum.	Sem.	Acum.		Acum.
		M	F			M	F	
Ahome	-	6	11	1	566	1 918	2 469	6 110
Angostura	-	-	2	1	123	468	527	683
Badiraguato	-	-	-	-	70	197	225	398
Choix	-	-	-	2	52	168	179	431
Concordia	-	-	2	2	34	242	282	476
Cosala	-	-	-	2	23	70	100	309
Culiacán	-	3	1	2	1 218	6 048	7 546	13 102
Elota	2	-	2	1	101	553	608	781
Escuinapa	-	1	1	1	111	438	512	761
El Fuerte	1	1	-	-	109	407	446	1 285
Guasave	-	6	6	7	538	1 988	2 467	5 491
Mazatlán	-	8	5	2	509	2 228	2 806	4 105
Mocorito	-	2	-	1	93	378	407	648
Navolato	-	5	11	8	277	1 425	1 730	2 924
El Rosario	-	1	2	-	59	234	318	515
S. Alvarado	-	-	-	-	79	269	320	2 201
San Ignacio	-	-	-	2	58	177	226	229
Sinaloa	3	2	2	-	114	369	528	731
Total	6	35	45	32	4 134	17 577	21 696	41 180

CUADRO 4.2 Casos por municipios de Enfermedades Infecciosas y Parasitarias
del Aparato Digestivo

MUNICIPIOS	Intoxicación alimentaria bacteriana CIE-10 ^a REV. A05				Enfermedades infecciosas intestinales CIE-10 ^a REV. A01-A03, A04, A05, A06.1-A06.3, A06.9, A07.0-A07.2, A07.9, A08-A09			
	2012			2011	2012			2011
	Sem.	Acum.		Acum.	Sem.	Acum.		Acum.
		M	F			M	F	
Ahome	-	9	9	21	636	2 187	3 033	6 781
Angostura	-	5	4	3	174	604	838	1 041
Badiraguato	-	6	3	6	117	282	422	726
Choix	-	2	1	18	58	230	252	560
Concordia	-	16	21	17	51	351	559	810
Cosala	-	-	-	-	28	83	128	372
Culiacán	-	25	31	66	1 341	6 725	8 792	15 120
Elota	-	8	8	10	117	620	750	973
Escuinapa	2	11	12	37	140	556	716	1 017
El Fuerte	4	7	4	9	127	505	540	1 486
Guasave	4	13	12	16	687	2 725	3 684	7 413
Mazatlán	7	120	154	148	631	2 915	3 993	5 869
Mocorito	2	4	5	19	114	476	610	938
Navolato	-	4	1	1	341	1 697	2 122	3 663
El Rosario	-	7	9	28	87	370	486	771
S. Alvarado	-	-	1	4	104	350	536	2 369
San Ignacio	-	10	11	21	64	223	315	328
Sinaloa	-	3	1	32	155	472	790	1 104
TOTAL	19	250	287	456	4 972	21 371	28 566	51341

CUADRO 5. Casos por municipios de Enfermedades Infecciosas
del Aparato Respiratorio

MUNICIPIOS	Tuberculosis respiratoria CIE-10ª REV. A15-A16				Infecciones respiratorias agudas CIE-10ª REV. J00-J06, J20, J21 excepto J02, J03.0			
	2012			2011	2012			2011
	Sem.	Acum.		Acum.	Sem.	Acum.		Acum.
		M	F			M	F	
Ahome	5	31	17	46	2 291	20 361	27 316	45 920
Angostura	-	-	-	1	399	3 998	5 176	9 466
Badiraguato	-	-	1	3	398	2 818	3 569	5 375
Choix	-	2	3	1	265	2 155	2 757	4 348
Concordia	-	-	-	1	252	2 604	3 348	4 516
Cosala	-	-	-	-	110	959	1 309	2 008
Culiacán	9	71	30	69	4 398	41 884	53 351	91 675
Elota	1	3	-	1	583	4 713	5 525	6 687
Escuinapa	2	6	4	5	521	4 234	5 722	9 479
El Fuerte	-	2	3	2	660	5 318	6 851	10 869
Guasave	-	18	6	36	2 462	22 831	31 628	49 356
Mazatlán	2	38	15	42	1 594	16 471	22 875	38 656
Mocorito	-	-	1	-	375	3 526	5 000	8 479
Navolato	1	7	2	7	1 357	11 797	14 780	24 235
El Rosario	-	2	1	6	326	3 219	4 191	7 843
S. Alvarado	-	2	1	1	412	3 696	5 712	10 846
San Ignacio	-	-	-	1	209	1 550	2 050	3 596
Sinaloa	-	6	-	2	624	5 204	7 413	9 528
TOTAL	20	188	84	224	17236	157338	208573	342882

CUADRO 5.1 Casos por municipios de Enfermedades Infecciosas
del Aparato Respiratorio

MUNICIPIOS	Neumonías y bronconeumonías CIE-10ª REV. J12-J18 excepto J18.2				Influenza CIE-10ª REV. J10-J11			
	2012			2011	2012			2011
	Sem.	Acum.		Acum.	Sem.	Acum.		Acum.
		M	F			M	F	
Ahome	6	61	70	130	-	11	20	3
Angostura	1	4	6	4	-	1	1	-
Badiraguato	2	6	2	27	-	-	-	-
Choix	1	8	7	29	-	-	-	-
Concordia	1	16	5	71	-	-	-	-
Cosala	-	-	-	4	-	-	-	-
Culiacán	30	250	236	576	8	66	72	29
Elota	1	2	3	11	-	-	-	-
Escuinapa	2	22	20	69	1	1	2	1
El Fuerte	-	18	18	17	-	4	7	2
Guasave	9	87	79	96	2	33	50	24
Mazatlán	21	181	195	264	-	19	33	85
Mocorito	1	7	6	18	-	-	-	-
Navolato	3	16	11	44	1	3	2	3
El Rosario	-	10	6	2	-	1	-	1
S. Alvarado	-	7	4	7	-	-	-	1
San Ignacio	1	4	3	-	-	-	-	-
Sinaloa	-	6	3	41	-	-	-	-
TOTAL	79	705	674	1410	12	139	187	149

CUADRO 6. Casos por municipios de Enfermedades de transmisión sexual

MUNICIPIOS	Sífilis congénita CIE-10ª REV. A50				Sífilis adquirida CIE-10ª REV. A51-A53				Infección gonocócica genitourinaria CIE-10ª REV. A54.0-A54.2			
	2012			2011	2012			2011	2012			2011
	Sem.	Acum.		Acum.	Sem.	Acum.		Acum.	Sem.	Acum.		Acum.
		M	F			M	F			M	F	
Ahome	-	-	-	1	-	4	10	13	-	1	2	-
Angostura	-	-	-	-	-	-	-	-	-	-	-	-
Badiraguato	-	-	-	-	-	-	-	-	-	-	-	-
Choix	-	-	-	-	-	-	-	-	-	-	-	-
Concordia	-	-	-	-	-	-	-	-	-	-	-	-
Cosala	-	-	-	-	-	1	1	-	-	-	-	-
Culiacán	-	3	3	-	-	5	12	24	2	3	1	5
Elota	-	-	-	-	1	1	2	-	-	-	-	-
Escuinapa	-	-	-	-	-	1	1	4	-	1	2	-
El Fuerte	-	-	-	-	-	-	-	4	-	-	-	-
Guasave	-	-	1	-	-	1	-	4	-	-	-	-
Mazatlán	-	-	-	3	-	9	6	5	-	-	2	2
Mocorito	-	-	-	-	-	-	-	-	-	-	-	-
Navolato	-	-	-	-	-	-	-	1	-	-	-	-
El Rosario	-	-	-	1	-	-	5	3	-	-	-	1
S. Alvarado	-	-	-	-	-	-	1	-	-	-	-	-
San Ignacio	-	-	-	-	-	-	-	-	-	1	-	-
Sinaloa	-	-	-	-	-	-	-	-	-	-	-	-
Total	-	3	4	5	1	22	38	58	2	6	7	8

CUADRO 7. Casos por municipios de Enfermedades Trasmisibles por Vector, Paludismo por *P. falciparum* y Paludismo por *P. vivax*

MUNICIPIOS	Paludismo por <i>P. falciparum</i> CIE-10 ^a REV. B50				Paludismo por <i>P. vivax</i> CIE-10 ^a REV. B51			
	2012			2011	2012			2011
	Sem.	Acum.		Acum.	Sem.	Acum.		Acum.
		M	F			M	F	
Ahome	-	-	-	-	-	-	-	-
Angostura	-	-	-	-	-	-	-	-
Badiraguato	-	-	-	-	-	-	-	-
Choix	-	-	-	-	-	-	-	1
Concordia	-	-	-	-	-	1	-	-
Cosala	-	-	-	-	-	-	-	-
Culiacán	-	-	-	-	-	-	-	-
Elota	-	-	-	-	-	-	-	-
Escuinapa	-	-	-	-	-	-	-	-
El Fuerte	-	-	-	-	-	-	-	-
Guasave	-	-	-	-	-	-	-	-
Mazatlán	-	-	-	-	-	-	-	-
Mocorito	-	-	-	-	-	-	-	-
Navolato	-	-	-	-	-	-	-	-
El Rosario	-	-	-	-	-	-	-	-
S. Alvarado	-	-	-	-	-	-	-	-
San Ignacio	-	-	-	-	-	-	-	-
Sinaloa	-	-	-	-	-	-	-	3
Total	-	-	-	-	-	1	-	4

CUADRO 7.1 Casos por municipios de Enfermedades Trasmisibles por Vector

MUNICIPIOS	Fiebre por dengue CIE-10ª REV. A90				Fiebre hemorrágica por dengue CIE-10ª REV. A91			
	2012			2011	2012			2011
	En Estudio	Confirmados		Confir.	En Estudio	Confirmados		Confir.
	Sem.	M	F		Sem.	M	F	
Ahome	-	1	-	3	-	-	-	-
Angostura	-	-	-	-	-	-	-	-
Badiraguato	-	-	-	-	-	1	-	-
Choix	-	-	-	-	-	-	-	-
Concordia	-	-	-	-	-	-	-	-
Cosala	-	-	-	-	-	-	-	-
Culiacán	2	2	2	3	1	1	-	5
Elota	1	-	-	-	-	-	-	-
Escuinapa	-	-	1	-	-	-	-	-
El Fuerte	-	-	-	-	-	-	-	-
Guasave	-	1	-	2	-	-	-	2
Mazatlán	3	1	3	5	-	1	-	1
Mocorito	-	-	-	-	-	-	-	-
Navolato	1	-	-	-	-	-	-	-
El Rosario	-	-	-	1	-	-	-	-
S. Alvarado	-	1	-	-	-	-	-	-
San Ignacio	-	-	-	-	-	-	-	-
Sinaloa	-	-	-	-	-	-	-	-
Total	7	6	6	14	1	3	-	8

CUADRO 8. Casos por municipios de Enfermedades Zoonóticas

MUNICIPIOS	Brucelosis CIE-10ª REV. A23				Leptospirosis CIE-10ª REV. A27				Rabia& CIE-10ª REV. A82			
	2012			2011	2012			2011	2012			2011
	Sem.	Acum.		Acum.	Sem.	Acum.		Acum.	Sem	Acum.		Acum.
		M	F			M	F			M	F	
Ahome	-	4	23	52	-	-	-	1	-	-	-	-
Angostura	-	1	-	3	-	-	-	-	-	-	-	-
Badiraguato	-	-	-	-	-	-	-	-	-	-	-	-
Choix	1	5	6	1	-	-	-	-	-	-	-	-
Concordia	-	-	-	1	-	-	-	-	-	-	-	-
Cosala	-	-	-	-	-	-	-	-	-	-	-	-
Culiacán	-	5	18	18	-	5	6	5	-	-	-	-
Elota	-	-	1	1	-	-	-	-	-	-	-	-
Escuinapa	-	-	-	1	-	-	-	-	-	-	-	-
El Fuerte	-	5	8	12	-	-	-	-	-	-	-	-
Guasave	-	6	11	30	-	-	-	1	-	-	-	-
Mazatlán	-	2	9	5	-	3	-	1	-	-	-	-
Mocorito	-	-	1	2	-	-	-	-	-	-	-	-
Navolato	-	2	3	9	-	-	-	-	-	-	-	-
El Rosario	-	-	-	1	-	-	-	-	-	-	-	-
S. Alvarado	-	-	1	7	-	-	-	-	-	-	-	-
San Ignacio	-	1	1	2	-	-	-	-	-	-	-	-
Sinaloa	-	-	-	-	-	-	-	-	-	-	-	-
Total	1	31	82	145	-	8	6	8	-	-	-	-

CUADRO 9. Casos por municipios de Otras Enfermedades Exantemáticas

MUNICIPIOS	Escarlatina CIE-10ª REV. A38				Varicela CIE-10ª REV. B01				Enfermedad febril exantemática CIE-10ª REV. S/C			
	2012			2011	2012			2011	2012			2011
	Sem.	Acum.		Acum.	Sem.	Acum.		Acum.	Sem.	Acum.		Acum.
		M	F			M	F			M	F	
Ahome	-	1	2	2	25	217	202	535	-	1	-	-
Angostura	-	1	1	1	2	21	27	121	-	-	-	-
Badiraguato	-	-	-	1	8	14	16	60	-	-	-	-
Choix	-	-	-	-	-	11	12	54	-	-	-	1
Concordia	-	-	-	-	2	7	4	23	-	-	-	-
Cosala	-	-	-	-	2	20	15	4	-	-	-	-
Culiacán	-	2	2	11	43	425	370	2 181	-	2	3	2
Elota	-	-	-	-	16	90	64	104	-	-	-	-
Escuinapa	-	-	-	7	4	18	27	313	-	-	1	-
El Fuerte	-	-	-	-	4	56	39	103	-	-	-	-
Guasave	-	1	-	7	26	185	169	537	-	1	2	1
Mazatlán	-	-	-	-	23	138	117	810	-	3	1	1
Mocorito	1	1	2	1	7	45	48	62	-	-	-	-
Navolato	-	-	-	-	9	88	93	361	-	-	-	-
El Rosario	-	-	-	-	2	7	10	92	-	-	-	-
S. Alvarado	-	-	2	-	4	44	30	73	-	-	-	1
San Ignacio	-	-	-	-	-	8	5	11	-	-	-	-
Sinaloa	-	-	-	-	9	36	39	71	-	1	-	-
TOTAL	1	6	9	30	186	1430	1287	5515	-	8	7	6

CUADRO 10. Casos por municipios de Enfermedades Trasmisibles

MUNICIPIOS	Hepatitis aguda tipo A CIE-10ª REV. B15				Hepatitis tipo C CIE-10ª REV. B17.1,B18.2				SIDA& CIE-10ª REV. B20-B24			
	2012			2011	2012			2011	2012			2011
	Sem.	Acum.		Acum.	Sem.	Acum.		Acum.	Sem.	Acum.		Acum.
		M	F			M	F			M	F	
Ahome	5	41	30	31	-	7	5	9	-	11	2	17
Angostura	-	1	2	-	-	-	-	-	-	-	-	-
Badiraguato	1	-	1	-	-	-	-	-	-	-	-	-
Choix	-	9	5	-	-	-	-	-	-	-	-	-
Concordia	-	-	2	2	-	-	-	-	-	-	-	1
Cosala	-	-	1	1	-	-	-	-	-	-	-	-
Culiacán	4	50	41	103	2	16	8	21	1	13	1	25
Elota	-	2	5	3	-	-	-	-	-	-	-	-
Escuinapa	-	3	2	5	-	-	-	-	1	5	-	1
El Fuerte	-	5	5	27	-	-	-	1	-	-	-	-
Guasave	4	23	21	28	-	3	2	3	-	-	2	-
Mazatlán	3	15	20	24	-	8	4	12	1	13	3	15
Mocorito	2	1	9	3	-	-	-	-	-	-	-	-
Navolato	-	5	2	12	-	-	-	1	-	-	-	-
El Rosario	-	3	3	4	-	-	-	-	-	1	-	1
S. Alvarado	-	3	1	-	1	-	1	1	-	-	-	1
San Ignacio	-	-	-	-	-	1	-	-	-	-	-	-
Sinaloa	1	2	1	3	-	-	-	-	-	-	-	-
TOTAL	20	163	151	246	3	35	20	48	3	43	8	61

CUADRO 10.1 Casos por municipios de Enfermedades Trasmisibles

MUNICIPIOS	Conjuntivitis hemorrágica epidémica CIE-10ª REV. B30.3				Meningitis meningocócica CIE-10ª REV. A 39.0				Meningitis CIE-10ª REV. G00-G03 excepto A17.0, A39.0			
	2012			2011	2012			2011	2012			2011
	Sem.	Acum.		Acum.	Sem.	Acum.		Acum.	Sem.	Acum.		Acum.
		M	F			M	F			M	F	
Ahome	-	-	-	-	-	-	-	-	-	1	4	3
Angostura	-	-	-	-	-	-	-	-	-	-	-	1
Badiraguato	-	-	-	-	-	-	-	-	-	-	-	-
Choix	-	-	-	-	-	-	-	-	-	-	-	-
Concordia	-	-	-	-	-	-	-	-	-	-	-	-
Cosala	-	-	-	-	-	-	-	-	-	-	-	-
Culiacán	-	-	-	-	-	-	-	-	1	4	5	27
Elota	-	-	-	-	-	-	-	-	-	-	-	-
Escuinapa	-	-	-	-	-	-	-	-	-	-	-	-
El Fuerte	-	-	-	-	-	-	-	-	-	-	-	-
Guasave	-	-	-	-	-	-	-	-	-	-	-	1
Mazatlán	-	-	-	-	-	-	-	-	-	1	1	1
Mocorito	-	-	-	-	-	-	-	-	-	1	-	-
Navolato	-	-	-	-	-	-	-	-	-	-	-	-
El Rosario	-	-	-	-	-	-	-	-	-	-	-	-
S. Alvarado	-	-	-	-	-	-	-	-	-	-	-	-
San Ignacio	-	-	-	-	-	-	-	-	-	-	-	-
Sinaloa	-	-	-	-	-	-	-	-	-	-	-	-
Total	-	-	-	-	-	-	-	-	1	7	10	33

CUADRO 10.2 Casos por municipios de Enfermedades Trasmisibles

MUNICIPIOS	Parálisis flácida aguda CIE-10ª REV. S/C				Infección asintomática por VIH CIE-10ª REV. Z21			
	2012			2011	2012			2011
	Sem.	Acum.		Acum.	Sem.	Acum.		Acum.
		M	F			M	F	
Ahome	1	1	-	-	-	6	-	2
Angostura	-	-	-	-	-	-	-	-
Badiraguato	-	-	-	-	-	-	-	-
Choix	-	-	-	-	-	-	-	-
Concordia	-	-	-	-	-	-	-	-
Cosala	-	-	-	-	-	-	-	-
Culiacán	-	-	-	1	1	6	7	16
Elota	-	-	-	-	-	-	1	1
Escuinapa	-	-	-	-	1	1	1	4
El Fuerte	-	-	1	-	-	-	-	2
Guasave	-	-	-	-	-	-	1	1
Mazatlán	-	-	-	-	-	8	1	2
Mocorito	-	-	-	-	-	-	-	-
Navolato	-	-	-	-	-	-	-	1
El Rosario	-	-	-	-	-	-	-	-
S. Alvarado	-	-	-	-	-	1	-	-
San Ignacio	-	-	-	-	-	-	-	-
Sinaloa	-	-	-	-	-	-	-	-
TOTAL	1	1	1	1	2	22	11	29

CUADRO 11. Casos por municipios de Enfermedades no Trasmisibles

MUNICIPIOS	Fiebre reumática aguda CIE-10ª REV. I00-I02				Intoxicación por plaguicidas CIE-10ª REV. T60			
	2012			2011	2012			2011
	Sem.	Acum.		Acum.	Sem.	Acum.		Acum.
		M	F			M	F	
Ahome	-	1	-	-	2	7	3	3
Angostura	-	-	-	-	-	-	-	2
Badiraguato	-	-	-	-	3	3	2	1
Choix	-	-	-	-	-	-	-	1
Concordia	-	-	-	-	-	5	1	3
Cosala	-	-	-	-	-	-	-	1
Culiacán	-	1	1	2	-	3	4	11
Elota	-	-	-	2	-	4	-	3
Escuinapa	-	-	1	-	-	-	-	1
El Fuerte	-	-	1	1	-	-	2	-
Guasave	-	-	-	2	-	3	-	10
Mazatlán	-	1	3	5	-	-	1	4
Mocorito	-	-	-	-	-	-	-	-
Navolato	-	2	-	3	-	-	-	4
El Rosario	-	1	-	1	-	14	6	2
S. Alvarado	-	-	-	-	-	-	-	2
San Ignacio	-	1	-	-	-	-	-	-
Sinaloa	-	-	1	1	-	2	-	-
Total	-	7	7	17	5	41	19	48

CUADRO 11.1 Casos por municipios de Enfermedades no Trasmisibles

MUNICIPIOS	Intoxicación por animales venenosos CIE-10ª REV. T63 (excepto T63.2) X21, X23, X27				Intoxicación por veneno de escorpión CIE-10ª REV. T63.2, X22			
	2012			2011	2012			2011
	Sem.	Acum.		Acum.	Sem.	Acum.		Acum.
		M	F			M	F	
Ahome	7	20	24	56	1	1	5	15
Angostura	4	16	9	14	4	9	8	12
Badiraguato	-	1	5	17	-	7	3	19
Choix	1	2	1	3	3	6	11	32
Concordia	-	4	5	10	8	51	49	63
Cosala	-	-	-	1	1	7	3	11
Culiacán	15	86	81	186	16	89	123	370
Elota	-	6	12	8	6	17	20	27
Escuinapa	2	9	5	16	12	53	66	117
El Fuerte	-	5	2	17	11	12	25	28
Guasave	6	24	28	58	9	33	38	73
Mazatlán	8	95	62	123	28	160	208	353
Mocorito	-	2	5	4	3	3	8	10
Navolato	5	28	24	49	2	10	17	23
El Rosario	2	11	9	33	19	122	136	146
S. Alvarado	-	9	3	6	2	3	6	15
San Ignacio	-	1	-	6	2	20	33	30
Sinaloa	-	2	5	28	4	32	35	53
TOTAL	50	321	280	635	131	635	794	1397

CUADRO 12. Casos por municipios de Accidentes

MUNICIPIOS	Mordeduras por perro CIE-10ª REV. W54				Mordeduras por otros mamíferos CIE-10ª REV. W55				Mordeduras por serpiente CIE-10ª REV. X20			
	2012			2011	2012			2011	2012			2011
	Sem.	Acum.		Acum.	Sem.	Acum.		Acum.	Sem.	Acum.		Acum.
		M	F			M	F			M	F	
Ahome	4	49	21	62	2	6	5	4	-	-	-	-
Angostura	-	1	3	1	-	-	-	-	-	-	-	-
Badiraguato	1	5	6	11	-	-	1	2	-	-	-	-
Choix	1	4	5	9	-	2	-	15	-	-	-	-
Concordia	1	4	1	3	-	1	-	-	-	-	-	-
Cosala	-	-	1	-	-	-	-	1	-	-	-	-
Culiacán	21	130	116	236	4	23	21	41	-	-	-	1
Elota	-	1	1	5	-	-	1	-	-	-	-	-
Escuinapa	-	14	8	26	-	1	1	4	-	-	-	1
El Fuerte	6	10	20	19	-	1	3	1	-	-	-	-
Guasave	3	26	38	22	-	1	-	2	-	-	-	-
Mazatlán	7	86	60	137	-	2	-	5	1	4	1	4
Mocorito	-	1	-	1	-	1	-	-	-	-	-	-
Navolato	1	5	8	4	-	1	-	-	-	-	1	-
El Rosario	1	11	16	14	-	1	1	2	1	1	-	1
S. Alvarado	1	3	2	-	-	1	-	-	-	-	-	-
San Ignacio	-	7	1	2	-	-	-	-	-	-	-	-
Sinaloa	-	5	7	8	-	1	-	1	-	-	-	-
TOTAL	47	362	314	560	6	42	33	78	2	5	2	7

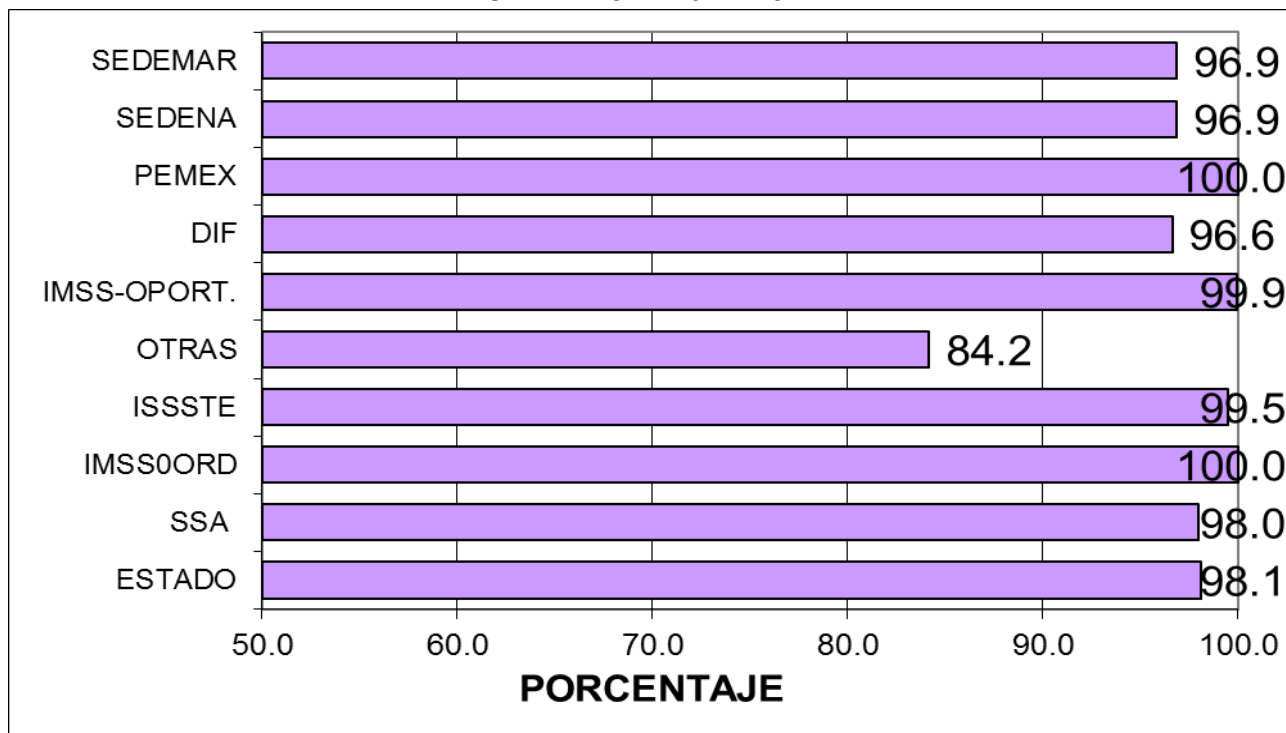
CUADRO 12.1 Casos por municipios de Defectos del Tubo Neural

MUNICIPIOS	Anencefalia CIE-10ª REV. Q00				Defectos del tubo neural CIE-10ª REV. Q01			
	2012			2011	2012			2011
	Sem.	Acum.		Acum.	Sem.	Acum.		Acum.
		M	F			M	F	
Ahome	-	-	-	-	-	-	-	-
Angostura	-	-	-	-	-	-	-	-
Badiraguato	-	-	-	-	-	-	-	-
Choix	-	-	-	-	-	-	-	-
Concordia	-	-	-	-	-	-	-	-
Cosala	-	-	-	-	-	-	-	-
Culiacán	-	-	-	1	-	-	-	-
Elota	-	-	-	-	-	-	-	-
Escuinapa	-	-	-	-	-	-	-	-
El Fuerte	-	-	-	-	-	-	-	-
Guasave	-	-	-	-	-	-	-	-
Mazatlán	-	-	-	-	-	-	-	-
Mocorito	-	-	-	-	-	-	-	-
Navolato	-	-	-	-	-	-	-	-
El Rosario	-	-	-	-	-	-	-	-
S. Alvarado	-	-	-	-	-	-	-	-
San Ignacio	-	-	-	-	-	-	-	-
Sinaloa	-	-	-	-	-	-	-	-
Total	-	-	-	1	-	-	-	-

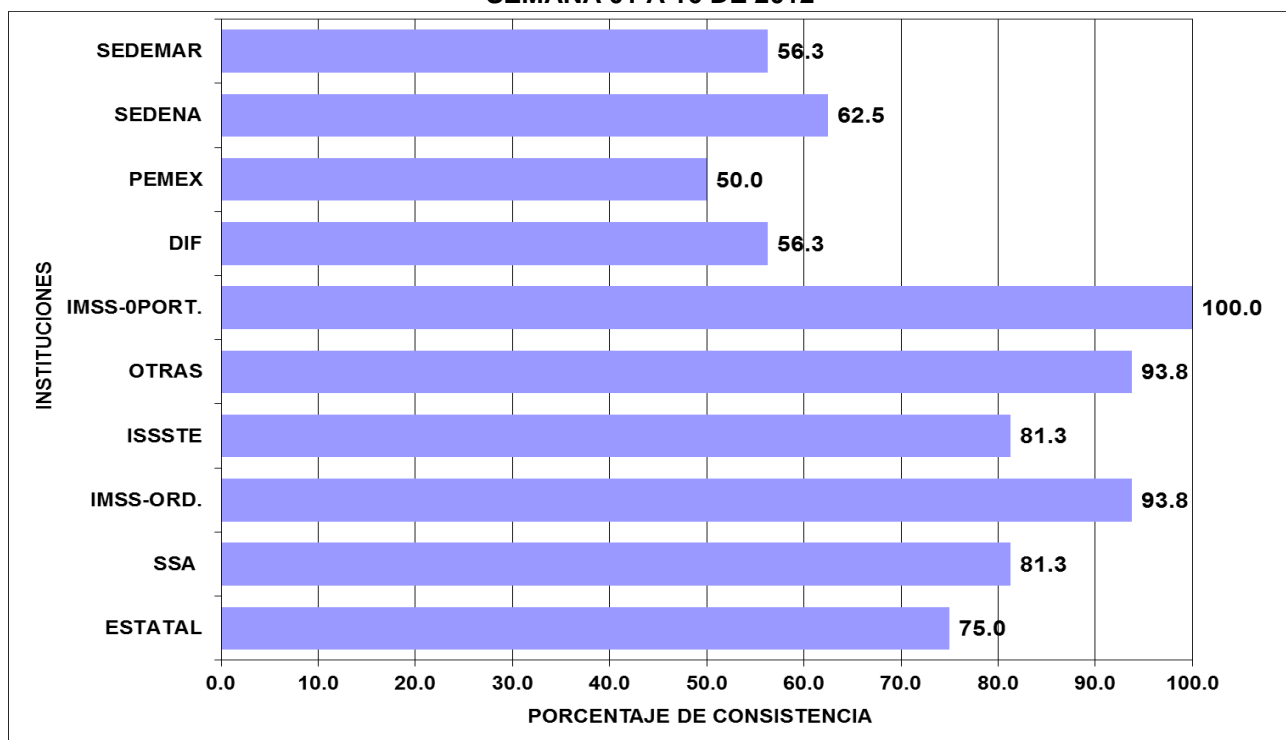
CUADRO 12.2 Casos por municipios de Defectos del Tubo Neural

MUNICIPIOS	Enfalocele CIE-10ª REV. Q01				Espinina bifida CIE-10ª REV. Q05			
	2012			2011	2012			2011
	Sem.	Acum.		Acum.	Sem.	Acum.		Acum.
		M	F			M	F	
Ahome	-	-	-	-	-	1	1	-
Angostura	-	-	-	-	-	-	-	-
Badiraguato	-	-	-	-	-	-	-	-
Choix	-	-	-	-	-	-	-	-
Concordia	-	-	-	-	-	-	-	-
Cosala	-	-	-	-	-	-	-	-
Culiacán	-	-	-	-	-	-	-	-
Elota	-	-	-	-	-	-	-	-
Escuinapa	-	-	-	-	-	-	-	-
El Fuerte	-	-	-	-	-	-	-	-
Guasave	-	-	-	-	-	-	-	-
Mazatlán	-	-	-	-	-	-	-	-
Mocorito	-	-	-	-	-	-	-	-
Navolato	-	-	-	-	-	-	-	-
El Rosario	-	-	-	-	-	-	-	-
S. Alvarado	-	-	-	-	-	-	-	-
San Ignacio	-	-	-	-	-	-	-	-
Sinaloa	-	-	-	-	-	-	-	-
Total	-	-	-	-	-	1	1	-

**GRAFICO DE COBERTURA OPORTUNA DE NOTIFICACION SEMANAL POR INSTITUCIONES,
SEMANA 01 A 16 DE 2012**



**GRAFICO DE CONSISTENCIA DE NOTIFICACION SEMANAL POR INSTITUCIONES,
SEMANA 01 A 16 DE 2012**



SISTEMA ESTATAL DE VIGILANCIA EPIDEMIOLÓGICA

DIRECTORIO

Dr. Ernesto Echeverría Aispuro
SECRETARIO DE SALUD

Dr. Saúl Pérez Parra
SUBSECRETARIO DE SALUD
PUBLICA

Lic. Adalberto Arias Pérez
SUBSECRETARIO DE SERVICIOS
ADMINISTRATIVOS

Dr. Alvaro M. Acosta Padilla
DIRECTOR DE DELEGACIONES
SANITARIAS

Dr. José Humberto Valle Guerrero
JEFE DEL DEPTO. DE VIGILANCIA
EPIDEMIOLOGICA

PROCESAMIENTO DE LA INFORMACIÓN Y DISEÑO

Dr. Carlos Robles Talavera

COLABORADORES

SECRETARIA DE SALUD:

Dr. José Humberto Valle Guerrero

Dr. Camilo A. Esquerro Aldana

Dr. Carlos Robles Talavera

Dr. David Zamora Valdez

Dr. Jesús Ramón Delgado Lugo

Dr. Rubén Shinagawa Acosta

SECTOR SALUD:

Dra. Orietta del Carmen Ríos Román (IMSS)

Dr. Juan José Villalobos Rodelo (ISSSTE)

Dr. Daniel Jacobo Yamada IMSS-OP

Dr. Jorge A. Inzunza Felix (IMSS_OP)

Dra. Ma. Lourdes Gutierrez Gaxiola (DIF)

Notificación de los Eventos Emergentes con Impacto Epidemiológico al (01 66 7)7 59 25 29

E-mail: epidesin@yahoo.com.mx

