

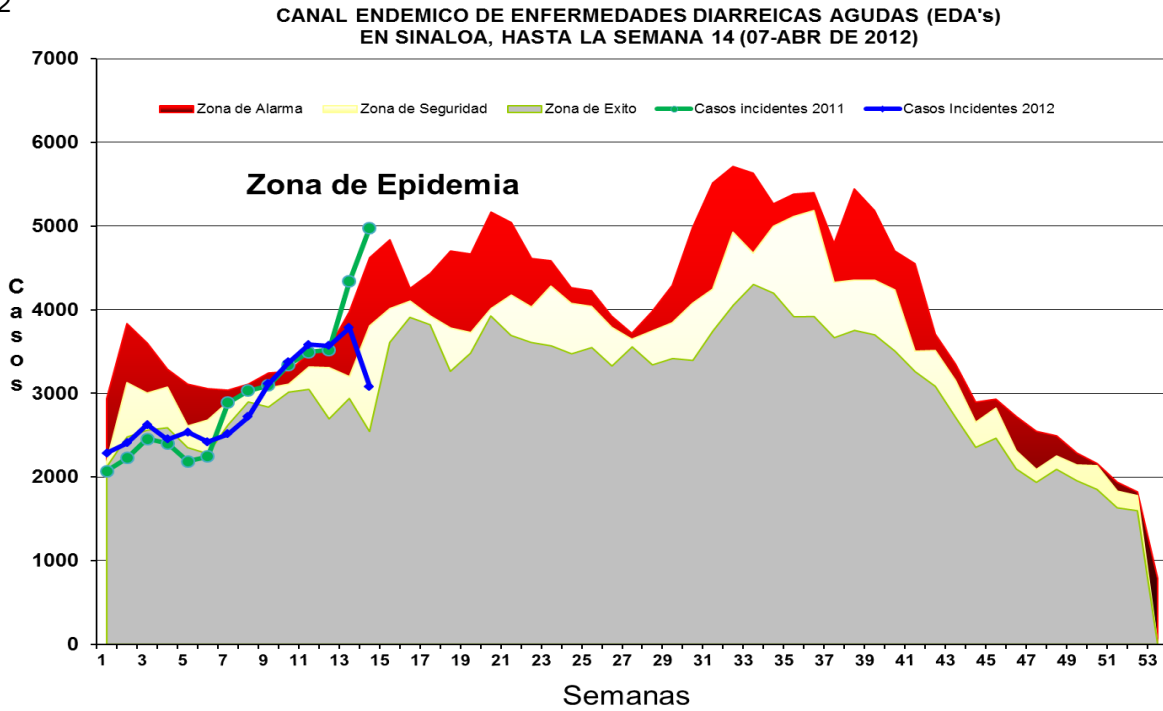


Boletín Epidemiológico

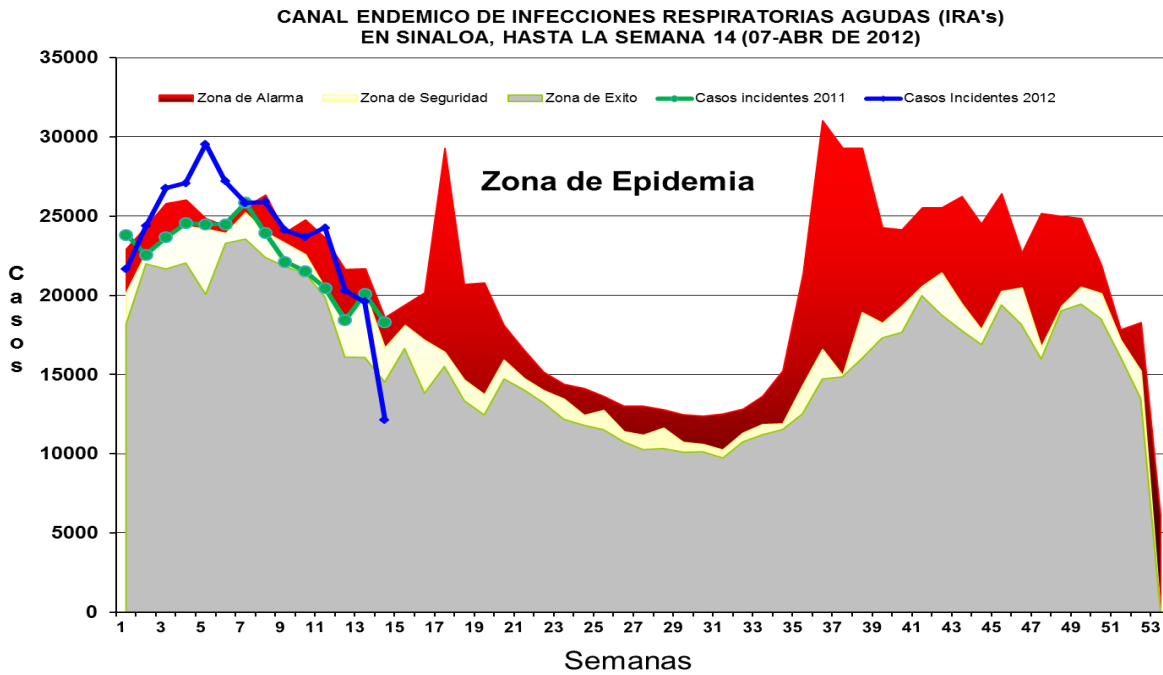
COMITÉ ESTATAL DE VIGILANCIA EPIDEMIOLÓGICA

Número 01 Volumen 3 Semana 14 (HASTA EL 07 DE ABRIL DEL 2012)

CONTENIDO	PAGINA
* Canal Endémico EDA's - IRA's	Pág. 2
* Enfermedades de Notificación Inmediata	Pág. 3
* Enfermedades de Notificación Semanal	Pág. 4
* Enfermedades Prevenibles por Vacunación	Pág. 5
* Enfermedades Infecciosas y Parasitarias del Aparato Digestivo	Pág. 9
* Enfermedades Infecciosas del Aparato Respiratorio	Pág. 12
* Enfermedades de Transmisión Sexual	Pág. 14
* Enfermedades Transmisibles por Vector	Pág. 15
* Enfermedades Zoonóticas	Pág. 17
* Otras Enfermedades Exantemáticas	Pág. 18
* Enfermedades Transmisibles	Pág. 19
* Enfermedades no Transmisibles	Pág. 22
* Accidentes	Pág. 24
* Defectos de Tubo Neural	Pág. 25
* Coberturas Estatales	Pág. 27
* Directorio	Pág. 28



El comportamiento de las Enfermedades Diarreicas Agudas (EDA's) durante las semanas 9 a 13 del año 2012, presenta un incremento adelantado de lo ocurrido en años previos, colocandose en el percentil 75 del Canal Endémico. Se recomienda fortalecer el muestreo con hisopo rectal y de acciones de Promoción de la salud para prevenir brotes de EDA's.



Las Infecciones Respiratorias Agudas (IRA's) durante las semanas 3 a la 6 del año 2012 presentan una incidencia superior al 75% de lo esperado, colocandose por arriba de la Zona de Alarma de acuerdo al Canal Endémico. En las últimas semanas tienen una tendencia a la baja, ubicandose entre el 50 y 75% del Canal Endémico.

CUADRO 1. Casos nuevos de enfermedades de notificación inmediata

Enfermedad	2012			2011			Mediana Sem
	Sem	Acum.		Sem	Acum.		
		M	F		M	F	
Cólera, (A00)	-	-	-	-	-	1	
Parálisis flácida aguda, (S/C)	-	-	1	-	1	-	
Poliomielitis aguda, (A80)	-	-	-	-	-	-	
Difteria, (A36)	-	-	-	-	-	-	
Enfermedad febril exantemática, (S/C)	-	8	7	-	3	2	
Sarampión, (B05)	-	-	-	-	-	-	
Síndrome coqueluchoide, (S/C)	4	15	12	3	13	10	
Tos ferina, (A37)	-	-	-	-	-	2	
Tétanos neonatal, (A33)	-	-	-	-	-	-	
Tétanos, (A34, A35)	-	-	-	-	-	-	
Rabia, (A82)	-	-	-	-	-	-	
Fiebre por dengue, (A90) *	1	6	6	-	6	6	
Fiebre hemorrágica por dengue, (A91) *	1	3	-	-	2	5	
Paludismo por plasmodium falciparum, (B50)	-	-	-	-	-	-	
Tuberculosis meningea, (A17.0) **	-	-	-	-	1	1	
Meningitis meningocócica, (A39.0)	-	-	-	-	-	-	
Fiebre del Oeste del Nilo, (A92.3)	-	-	-	-	-	-	

FUENTE: Sistema Único de Información para la Vigilancia Epidemiológica. *Información preliminar.*

* Casos confirmados por LESP.

** Incluye casos de todas las edades.

Nota: Algunos casos de 2011 aún falta su confirmación.

CUADRO 2. Casos nuevos de enfermedades de notificación semanal

Enfermedad	2012			2011			Mediana Sem
	En la semana	Acum.		En la semana	Acum.		
		M	F		M	F	
Infecciones intestinales por otros organismos y las mal definidas, (A04, A08-A09)	2 585	14 081	17 247	4 090	14 951	18 481	
Infecciones respiratorias agudas, (J00-J06, J20, J21 excepto J02.0 y J03.0)	12 103	142 248	188 667	18 223	133 426	179 446	
Hepatitis B, (B16)	-	5	4	2	19	4	
Paludismo por plasmodium vivax, (B51)	-	1	-	-	3	1	
Tuberculosis respiratoria, (A15-A16)	8	153	70	12	129	71	
Sifilis adquirida, (A51-A53)	3	20	33	5	23	28	
Sifilis congénita, (A50)	2	3	3	2	2	3	
Varicela, (B01)	150	1 239	1 239	425	2 473	2 325	
Hepatitis aguda tipo A, (B15)	6	143	134	16	114	111	
Diabetes mellitus no insulino dependiente (Tipo I), (E11-E14)	3	71	98	20	63	136	
Diabetes mellitus insulino dependiente (Tipo II), (E10)	176	2 038	2 841	334	1 763	2 414	
Hipertensión arterial, (I10-I15)	310	3 253	5 436	541	2 821	4 672	
Tumor maligno de mama, (C50)	4	4	63	4	1	78	
Tumor maligno del cuello del útero, (C53)	-		19	5		36	
Defectos del tubo neural, (Q00 y Q01)	-	-	-	-	2	2	

FUENTE: Sistema Único de Información para la Vigilancia Epidemiológica. Información preliminar. Procesó: DE.

CUADRO 3. Casos de Enfermedades Prevenibles por vacunación

MUNICIPIOS	Meningitis tuberculosa CIE-10ª REV. A17.0				Tétanos CIE-10ª REV. A34, A35			
	2012			2011	2012			2011
	Sem.	Acum.		Acum.	Sem.	Acum.		Acum.
		M	F			M	F	
Ahome	-	-	-	-	-	-	-	-
Angostura	-	-	-	-	-	-	-	-
Badiraguato	-	-	-	-	-	-	-	-
Choix	-	-	-	-	-	-	-	-
Concordia	-	-	-	-	-	-	-	-
Cosala	-	-	-	-	-	-	-	-
Culiacán	-	-	-	1	-	-	-	-
Elota	-	-	-	-	-	-	-	-
Escuinapa	-	-	-	1	-	-	-	-
El Fuerte	-	-	-	-	-	-	-	-
Guasave	-	-	-	-	-	-	-	-
Mazatlán	-	-	-	-	-	-	-	-
Mocorito	-	-	-	-	-	-	-	-
Navolato	-	-	-	-	-	-	-	-
El Rosario	-	-	-	-	-	-	-	-
S. Alvarado	-	-	-	-	-	-	-	-
San Ignacio	-	-	-	-	-	-	-	-
Sinaloa	-	-	-	-	-	-	-	-
Total	-	-	-	2	-	-	-	-

FUENTE: Sistema Único de Información para la Vigilancia Epidemiológica. Información preliminar. Procesó: DGE.

CUADRO 3.3 Casos por municipios de Enfermedades Prevenibles
por Vacunación

MUNICIPIOS	Hepatitis aguda tipo B CIE-10ª REV. B16				Rubéola congénita CIE-10ª REV. P35.0			
	2012			2011	2012			2011
	Sem.	Acum.		Acum.	Sem.	Acum.		Acum.
		M	F			M	F	
Ahome	-	-	1	2	-	-	-	-
Angostura	-	-	-	-	-	-	-	-
Badiraguato	-	1	-	-	-	-	-	-
Choix	-	-	-	-	-	-	-	-
Concordia	-	-	-	-	-	-	-	-
Cosala	-	-	-	-	-	-	-	-
Culiacán	-	2	3	12	-	-	-	-
Elota	-	-	-	-	-	-	-	-
Escuinapa	-	-	-	-	-	-	-	-
El Fuerte	-	-	-	1	-	-	-	-
Guasave	-	-	-	1	-	-	-	-
Mazatlán	-	2	-	6	-	-	-	-
Mocorito	-	-	-	-	-	-	-	-
Navolato	-	-	-	1	-	-	-	-
El Rosario	-	-	-	-	-	-	-	-
S. Alvarado	-	-	-	-	-	-	-	-
San Ignacio	-	-	-	-	-	-	-	-
Sinaloa	-	-	-	-	-	-	-	-
TOTAL	-	5	4	23	-	-	-	-

CUADRO 4. Casos por municipios de Enfermedades Infecciosas y Parasitarias
del Aparato Digestivo

MUNICIPIOS	Cólera CIE-10ª REV. A00				Fiebre tifoidea CIE-10ª REV. A01.0				Paratifoidea y otras salmonelosis CIE-10ª REV. A01.1-A02			
	2012			2011	2012			2011	2012			2011
	Sem.	Acum.		Acum.	Sem.	Acum.		Acum.	Sem.	Acum.		Acum.
		M	F			M	F			M	F	
Ahome	-	-	-	-	5	34	128	146	21	44	98	142
Angostura	-	-	-	-	13	54	172	197	2	9	22	43
Badiraguato	-	-	-	1	6	21	84	71	1	3	3	13
Choix	-	-	-	-	2	7	13	22	-	4	6	3
Concordia	-	-	-	-	-	36	134	116	3	6	16	25
Cosala	-	-	-	-	-	3	9	7	-	-	2	3
Culiacán	-	-	-	-	22	121	378	493	4	76	204	352
Elota	-	-	-	-	4	17	63	74	3	8	22	27
Escuinapa	-	-	-	-	9	21	56	75	-	7	12	10
El Fuerte	-	-	-	-	-	9	24	55	1	5	8	8
Guasave	-	-	-	-	51	179	357	476	18	113	242	423
Mazatlán	-	-	-	-	19	149	382	394	14	40	126	179
Mocorito	-	-	-	-	8	17	98	110	3	7	14	28
Navolato	-	-	-	-	5	33	79	116	3	26	60	56
El Rosario	-	-	-	-	2	24	31	64	-	3	2	7
S. Alvarado	-	-	-	-	3	40	103	41	7	22	67	63
San Ignacio	-	-	-	-	2	13	35	23	-	2	11	4
Sinaloa	-	-	-	-	18	45	156	94	-	1	7	7
TOTAL	-	-	-	1	169	823	2302	2574	80	376	922	1393

FUENTE: Sistema Único de Información para la Vigilancia Epidemiológica. Información preliminar. Procesó: DGE.

CUADRO 4.1 Casos por municipios de Enfermedades Infecciosas y Parasitarias
del Aparato Digestivo

MUNICIPIOS	Shigelosis CIE-10 ^a REV. A03				Infección intestinal debida a virus y otros organismos, y las mal definidas CIE-10 ^a REV. A04, A08-A09			
	2012			2011	2012			2011
	Sem.	Acum.		Acum.	Sem.	Acum.		Acum.
		M	F			M	F	
Ahome	1	6	11	1	332	1 484	1 875	4 775
Angostura	-	-	2	1	82	355	423	499
Badiraguato	-	-	-	-	15	144	171	323
Choix	-	-	-	2	17	122	134	316
Concordia	-	-	2	-	42	205	241	407
Cosala	-	-	-	2	12	54	79	264
Culiacán	-	2	1	2	819	4 937	6 155	10 829
Elota	-	-	-	1	86	461	489	658
Escuinapa	-	1	1	-	87	337	401	612
El Fuerte	-	-	-	-	37	324	344	1 013
Guasave	-	2	2	7	276	1 584	1 902	4 277
Mazatlán	-	8	5	2	389	1 781	2 225	3 243
Mocorito	-	2	-	1	41	297	318	522
Navolato	1	5	8	8	177	1 192	1 466	2 542
El Rosario	-	1	2	-	64	187	227	386
S. Alvarado	-	-	-	-	25	210	245	2 016
San Ignacio	-	-	-	2	29	120	153	187
Sinaloa	-	1	-	-	55	287	399	563
Total	2	28	34	29	2 585	14 081	17 247	33 432

CUADRO 4.2 Casos por municipios de Enfermedades Infecciosas y Parasitarias
del Aparato Digestivo

MUNICIPIOS	Intoxicación alimentaria bacteriana CIE-10 ^a REV. A05				Enfermedades infecciosas intestinales CIE-10 ^a REV. A01-A03, A04, A05, A06.1-A06.3, A06.9, A07.0-A07.2, A07.9, A08-A09			
	2012			2011	2012			2011
	Sem.	Acum.		Acum.	Sem.	Acum.		Acum.
		M	F			M	F	
Ahome	-	9	9	16	378	1 716	2 353	5 370
Angostura	-	5	4	3	105	470	675	820
Badiraguato	7	6	2	3	30	211	322	615
Choix	-	2	1	11	29	179	202	417
Concordia	-	15	21	14	62	306	490	699
Cosala	-	-	-	-	12	63	101	314
Culiacán	-	24	31	45	897	5 531	7 253	12 590
Elota	-	6	7	10	96	517	604	835
Escuinapa	3	9	11	27	106	435	567	829
El Fuerte	-	1	-	8	40	402	425	1 185
Guasave	-	10	9	12	369	2 213	2 941	5 989
Mazatlán	19	114	143	129	485	2 373	3 259	4 745
Mocorito	-	2	5	14	52	379	494	777
Navolato	-	4	1	1	197	1 415	1 794	3 189
El Rosario	2	5	8	20	75	300	362	605
S. Alvarado	-	-	1	4	35	284	432	2 162
San Ignacio	3	10	10	16	36	163	234	264
Sinaloa	-	3	1	28	79	373	615	869
TOTAL	34	225	264	361	3 083	17 330	23 123	42274

CUADRO 5. Casos por municipios de Enfermedades Infecciosas
del Aparato Respiratorio

MUNICIPIOS	Tuberculosis respiratoria CIE-10ª REV. A15-A16				Infecciones respiratorias agudas CIE-10ª REV. J00-J06, J20, J21 excepto J02, J03.0			
	2012			2011	2012			2011
	Sem.	Acum.		Acum.	Sem.	Acum.		Acum.
		M	F			M	F	
Ahome	2	28	12	42	1 634	18 357	24 623	42 186
Angostura	-	-	-	1	303	3 643	4 730	8 631
Badiraguato	-	-	1	3	163	2 505	3 170	4 733
Choix	-	2	3	1	129	1 909	2 446	3 948
Concordia	-	-	-	1	233	2 367	3 086	4 117
Cosala	-	-	-	-	55	878	1 171	1 765
Culiacán	2	62	27	60	3 053	37 810	48 263	83 229
Elota	-	2	-	1	405	4 160	4 879	6 134
Escuinapa	-	4	4	2	491	3 816	5 165	8 383
El Fuerte	1	2	2	2	391	4 804	6 116	9 886
Guasave	-	5	3	32	1 608	20 769	28 858	45 687
Mazatlán	3	35	14	41	1 306	15 073	20 932	34 940
Mocorito	-	-	1	-	276	3 240	4 564	7 703
Navolato	-	7	1	6	966	10 554	13 219	22 448
El Rosario	-	1	1	5	290	2 943	3 770	7 179
S. Alvarado	-	2	1	1	299	3 358	5 232	9 886
San Ignacio	-	-	-	-	120	1 374	1 818	3 225
Sinaloa	-	3	-	2	381	4 688	6 625	8 792
TOTAL	8	153	70	200	12103	142248	188667	312872

CUADRO 5.1 Casos por municipios de Enfermedades Infecciosas
del Aparato Respiratorio

MUNICIPIOS	Neumonías y bronconeumonías CIE-10ª REV. J12-J18 excepto J18.2				Influenza CIE-10ª REV. J10-J11			
	2012			2011	2012			2011
	Sem.	Acum.		Acum.	Sem.	Acum.		Acum.
		M	F			M	F	
Ahome	8	56	66	113	-	11	20	3
Angostura	-	3	5	3	-	1	1	-
Badiraguato	-	4	2	25	-	-	-	-
Choix	-	7	7	28	-	-	-	-
Concordia	-	12	5	56	-	-	-	-
Cosala	-	-	-	3	-	-	-	-
Culiacán	16	227	204	529	2	57	56	29
Elota	1	1	3	10	-	-	-	-
Escuinapa	1	20	19	64	-	-	2	1
El Fuerte	-	18	17	17	-	4	7	2
Guasave	8	75	72	88	-	30	47	22
Mazatlán	9	157	170	252	-	19	32	81
Mocorito	-	6	6	12	-	-	-	-
Navolato	1	14	9	43	-	2	-	3
El Rosario	-	10	6	2	-	1	-	-
S. Alvarado	-	6	3	6	-	-	-	1
San Ignacio	-	1	1	-	-	-	-	-
Sinaloa	1	6	3	37	-	-	-	-
TOTAL	45	623	598	1288	2	125	165	142

CUADRO 6. Casos por municipios de Enfermedades de transmisión sexual

MUNICIPIOS	Sífilis congénita CIE-10ª REV. A50				Sífilis adquirida CIE-10ª REV. A51-A53				Infección gonocócica genitourinaria CIE-10ª REV. A54.0-A54.2			
	2012			2011	2012			2011	2012			2011
	Sem.	Acum.		Acum.	Sem.	Acum.		Acum.	Sem.	Acum.		Acum.
		M	F			M	F			M	F	
Ahome	-	-	-	1	-	4	8	10	-	1	2	-
Angostura	-	-	-	-	-	-	-	-	-	-	-	-
Badiraguato	-	-	-	-	-	-	-	-	-	-	-	-
Choix	-	-	-	-	-	-	-	-	-	-	-	-
Concordia	-	-	-	-	-	-	-	-	-	-	-	-
Cosala	-	-	-	-	-	1	1	-	-	-	-	-
Culiacán	2	3	2	-	2	5	9	23	-	1	1	5
Elota	-	-	-	-	-	-	2	-	-	-	-	-
Escuinapa	-	-	-	-	1	1	1	3	-	1	2	-
El Fuerte	-	-	-	-	-	-	-	4	-	-	-	-
Guasave	-	-	1	-	-	1	-	3	-	-	-	-
Mazatlán	-	-	-	3	-	8	6	5	-	-	2	1
Mocorito	-	-	-	-	-	-	-	-	-	-	-	-
Navolato	-	-	-	-	-	-	-	1	-	-	-	-
El Rosario	-	-	-	1	-	-	5	2	-	-	-	-
S. Alvarado	-	-	-	-	-	-	1	-	-	-	-	-
San Ignacio	-	-	-	-	-	-	-	-	-	1	-	-
Sinaloa	-	-	-	-	-	-	-	-	-	-	-	-
Total	2	3	3	5	3	20	33	51	-	4	7	6

CUADRO 7. Casos por municipios de Enfermedades Trasmisibles por Vector, Paludismo por *P. falciparum* y Paludismo por *P. vivax*

MUNICIPIOS	Paludismo por <i>P. falciparum</i> CIE-10 ^a REV. B50				Paludismo por <i>P. vivax</i> CIE-10 ^a REV. B51			
	2012			2011	2012			2011
	Sem.	Acum.		Acum.	Sem.	Acum.		Acum.
		M	F			M	F	
Ahome	-	-	-	-	-	-	-	-
Angostura	-	-	-	-	-	-	-	-
Badiraguato	-	-	-	-	-	-	-	-
Choix	-	-	-	-	-	-	-	1
Concordia	-	-	-	-	-	1	-	-
Cosala	-	-	-	-	-	-	-	-
Culiacán	-	-	-	-	-	-	-	-
Elota	-	-	-	-	-	-	-	-
Escuinapa	-	-	-	-	-	-	-	-
El Fuerte	-	-	-	-	-	-	-	-
Guasave	-	-	-	-	-	-	-	-
Mazatlán	-	-	-	-	-	-	-	-
Mocorito	-	-	-	-	-	-	-	-
Navolato	-	-	-	-	-	-	-	-
El Rosario	-	-	-	-	-	-	-	-
S. Alvarado	-	-	-	-	-	-	-	-
San Ignacio	-	-	-	-	-	-	-	-
Sinaloa	-	-	-	-	-	-	-	3
Total	-	-	-	-	-	1	-	4

CUADRO 7.1 Casos por municipios de Enfermedades Trasmisibles por Vector

MUNICIPIOS	Fiebre por dengue CIE-10ª REV. A90				Fiebre hemorrágica por dengue CIE-10ª REV. A91			
	2012			2011	2012			2011
	En Estudio	Confirmados		Confir.	En Estudio	Confirmados		Confir.
	Sem.	M	F		Sem.	M	F	
Ahome	1	1	-	1	-	-	-	-
Angostura	-	-	-	-	-	-	-	-
Badiraguato	-	-	-	-	-	1	-	-
Choix	-	-	-	-	-	-	-	-
Concordia	-	-	-	-	-	-	-	-
Cosala	-	-	-	-	-	-	-	-
Culiacán	2	2	2	3	-	1	-	5
Elota	-	-	-	-	-	-	-	-
Escuinapa	-	-	1	-	-	-	-	-
El Fuerte	-	-	-	-	-	-	-	-
Guasave	-	1	-	2	-	-	-	1
Mazatlán	-	1	3	5	-	1	-	1
Mocorito	-	-	-	-	-	-	-	-
Navolato	-	-	-	-	-	-	-	-
El Rosario	-	-	-	1	-	-	-	-
S. Alvarado	-	1	-	-	-	-	-	-
San Ignacio	-	-	-	-	-	-	-	-
Sinaloa	-	-	-	-	-	-	-	-
Total	3	6	6	12	-	3	-	7

CUADRO 8. Casos por municipios de Enfermedades Zoonóticas

MUNICIPIOS	Brucelosis CIE-10ª REV. A23				Leptospirosis CIE-10ª REV. A27				Rabia& CIE-10ª REV. A82			
	2012			2011	2012			2011	2012			2011
	Sem.	Acum.		Acum.	Sem.	Acum.		Acum.	Sem	Acum.		Acum.
		M	F			M	F			M	F	
Ahome	4	4	22	46	-	-	-	-	-	-	-	-
Angostura	-	1	-	3	-	-	-	-	-	-	-	-
Badiraguato	-	-	-	-	-	-	-	-	-	-	-	-
Choix	1	4	6	1	-	-	-	-	-	-	-	-
Concordia	-	-	-	1	-	-	-	-	-	-	-	-
Cosala	-	-	-	-	-	-	-	-	-	-	-	-
Culiacán	-	5	18	16	-	5	5	3	-	-	-	-
Elota	-	-	1	1	-	-	-	-	-	-	-	-
Escuinapa	-	-	-	1	-	-	-	-	-	-	-	-
El Fuerte	-	5	8	11	-	-	-	-	-	-	-	-
Guasave	-	6	11	27	-	-	-	1	-	-	-	-
Mazatlán	1	2	8	5	-	2	-	1	-	-	-	-
Mocorito	1	-	1	1	-	-	-	-	-	-	-	-
Navolato	-	2	3	7	-	-	-	-	-	-	-	-
El Rosario	-	-	-	1	-	-	-	-	-	-	-	-
S. Alvarado	-	-	1	5	-	-	-	-	-	-	-	-
San Ignacio	-	1	1	2	-	-	-	-	-	-	-	-
Sinaloa	-	-	-	-	-	-	-	-	-	-	-	-
Total	7	30	80	128	-	7	5	5	-	-	-	-

CUADRO 9. Casos por municipios de Otras Enfermedades Exantemáticas

MUNICIPIOS	Escarlatina CIE-10ª REV. A38				Varicela CIE-10ª REV. B01				Enfermedad febril exantemática CIE-10ª REV. S/C			
	2012			2011	2012			2011	2012			2011
	Sem.	Acum.		Acum.	Sem.	Acum.		Acum.	Sem.	Acum.		Acum.
		M	F			M	F			M	F	
Ahome	-	1	2	2	25	193	177	474	-	1	-	-
Angostura	-	1	1	1	2	19	24	104	-	-	-	-
Badiraguato	-	-	-	1	2	12	9	54	-	-	-	-
Choix	-	-	-	-	2	11	11	48	-	-	-	1
Concordia	-	-	-	-	-	6	3	17	-	-	-	-
Cosala	-	-	-	-	2	18	12	3	-	-	-	-
Culiacán	-	2	2	10	51	373	331	1 889	-	2	3	2
Elota	-	-	-	-	8	72	48	95	-	-	-	-
Escuinapa	-	-	-	7	4	18	23	265	-	-	1	-
El Fuerte	-	-	-	-	5	53	36	92	-	-	-	-
Guasave	-	1	-	7	16	153	143	468	-	1	2	-
Mazatlán	-	-	-	-	19	116	92	716	-	3	1	1
Mocorito	-	1	1	-	2	41	43	53	-	-	-	-
Navolato	-	-	-	-	7	77	81	302	-	-	-	-
El Rosario	-	-	-	-	2	3	10	76	-	-	-	-
S. Alvarado	-	-	2	-	-	38	30	66	-	-	-	1
San Ignacio	-	-	-	-	-	8	5	8	-	-	-	-
Sinaloa	-	-	-	-	3	28	29	68	-	1	-	-
TOTAL	-	6	8	28	150	1239	1107	4798	-	8	7	5

CUADRO 10. Casos por municipios de Enfermedades Trasmisibles

MUNICIPIOS	Hepatitis aguda tipo A CIE-10ª REV. B15				Hepatitis tipo C CIE-10ª REV. B17.1,B18.2				SIDA& CIE-10ª REV. B20-B24			
	2012			2011	2012			2011	2012			2011
	Sem.	Acum.		Acum.	Sem.	Acum.		Acum.	Sem.	Acum.		Acum.
		M	F			M	F			M	F	
Ahome	1	38	24	31	1	6	4	9	-	11	2	15
Angostura	-	1	2	-	-	-	-	-	-	-	-	-
Badiraguato	-	-	-	-	-	-	-	-	-	-	-	-
Choix	-	8	4	-	-	-	-	-	-	-	-	-
Concordia	-	-	2	2	-	-	-	-	-	-	-	1
Cosala	-	-	1	-	-	-	-	-	-	-	-	-
Culiacán	3	47	39	93	-	12	8	17	-	10	1	24
Elota	-	2	5	3	-	-	-	-	-	-	-	-
Escuinapa	-	2	2	5	-	-	-	-	-	3	-	1
El Fuerte	-	5	5	25	-	-	-	1	-	-	-	-
Guasave	-	19	20	26	-	3	2	3	-	-	2	-
Mazatlán	1	10	17	22	-	8	4	12	-	12	3	14
Mocorito	1	1	6	3	-	-	-	-	-	-	-	-
Navolato	-	4	2	10	-	-	-	-	-	-	-	-
El Rosario	-	3	3	2	-	-	-	-	-	1	-	1
S. Alvarado	-	2	1	-	-	-	-	1	-	-	-	1
San Ignacio	-	-	-	-	-	1	-	-	-	-	-	-
Sinaloa	-	1	1	3	-	-	-	-	-	-	-	-
TOTAL	6	143	134	225	1	30	18	43	-	37	8	57

CUADRO 10.1 Casos por municipios de Enfermedades Trasmisibles

MUNICIPIOS	Conjuntivitis hemorrágica epidémica CIE-10ª REV. B30.3				Meningitis meningocócica CIE-10ª REV. A 39.0				Meningitis CIE-10ª REV. G00-G03 excepto A17.0, A39.0			
	2012			2011	2012			2011	2012			2011
	Sem.	Acum.		Acum.	Sem.	Acum.		Acum.	Sem.	Acum.		Acum.
		M	F			M	F			M	F	
Ahome	-	-	-	-	-	-	-	-	1	1	4	3
Angostura	-	-	-	-	-	-	-	-	-	-	-	1
Badiraguato	-	-	-	-	-	-	-	-	-	-	-	-
Choix	-	-	-	-	-	-	-	-	-	-	-	-
Concordia	-	-	-	-	-	-	-	-	-	-	-	-
Cosala	-	-	-	-	-	-	-	-	-	-	-	-
Culiacán	-	-	-	-	-	-	-	-	-	2	4	26
Elota	-	-	-	-	-	-	-	-	-	-	-	-
Escuinapa	-	-	-	-	-	-	-	-	-	-	-	-
El Fuerte	-	-	-	-	-	-	-	-	-	-	-	-
Guasave	-	-	-	-	-	-	-	-	-	-	-	1
Mazatlán	-	-	-	-	-	-	-	-	-	1	1	1
Mocorito	-	-	-	-	-	-	-	-	-	1	-	-
Navolato	-	-	-	-	-	-	-	-	-	-	-	-
El Rosario	-	-	-	-	-	-	-	-	-	-	-	-
S. Alvarado	-	-	-	-	-	-	-	-	-	-	-	-
San Ignacio	-	-	-	-	-	-	-	-	-	-	-	-
Sinaloa	-	-	-	-	-	-	-	-	-	-	-	-
Total	-	-	-	-	-	-	-	-	1	5	9	32

CUADRO 10.2 Casos por municipios de Enfermedades Trasmisibles

MUNICIPIOS	Parálisis flácida aguda CIE-10ª REV. S/C				Infección asintomática por VIH CIE-10ª REV. Z21			
	2012			2011	2012			2011
	Sem.	Acum.		Acum.	Sem.	Acum.		Acum.
		M	F			M	F	
Ahome	-	-	-	-	-	3	-	2
Angostura	-	-	-	-	-	-	-	-
Badiraguato	-	-	-	-	-	-	-	-
Choix	-	-	-	-	-	-	-	-
Concordia	-	-	-	-	-	-	-	-
Cosala	-	-	-	-	-	-	-	-
Culiacán	-	-	-	1	1	6	5	15
Elota	-	-	-	-	-	-	1	1
Escuinapa	-	-	-	-	-	1	-	4
El Fuerte	-	-	1	-	-	-	-	2
Guasave	-	-	-	-	-	-	1	-
Mazatlán	-	-	-	-	-	7	-	2
Mocorito	-	-	-	-	-	-	-	-
Navolato	-	-	-	-	-	-	-	-
El Rosario	-	-	-	-	-	-	-	-
S. Alvarado	-	-	-	-	-	1	-	-
San Ignacio	-	-	-	-	-	-	-	-
Sinaloa	-	-	-	-	-	-	-	-
TOTAL	-	-	1	1	1	18	7	26

CUADRO 11. Casos por municipios de Enfermedades no Trasmisibles

MUNICIPIOS	Fiebre reumática aguda CIE-10ª REV. I00-I02				Intoxicación por plaguicidas CIE-10ª REV. T60			
	2012			2011	2012			2011
	Sem.	Acum.		Acum.	Sem.	Acum.		Acum.
		M	F			M	F	
Ahome	-	1	-	-	-	4	1	2
Angostura	-	-	-	-	-	-	-	2
Badiraguato	-	-	-	-	-	1	-	1
Choix	-	-	-	-	-	-	-	1
Concordia	-	-	-	-	-	4	1	3
Cosala	-	-	-	-	-	-	-	1
Culiacán	-	1	1	2	4	3	4	11
Elota	-	-	-	2	-	4	-	1
Escuinapa	-	-	1	-	-	-	-	-
El Fuerte	-	-	1	1	-	-	2	-
Guasave	-	-	-	2	-	3	-	9
Mazatlán	-	1	3	5	-	-	1	3
Mocorito	-	-	-	-	-	-	-	-
Navolato	-	2	-	3	-	-	-	4
El Rosario	-	1	-	1	-	13	6	1
S. Alvarado	-	-	-	-	-	-	-	2
San Ignacio	-	1	-	-	-	-	-	-
Sinaloa	-	-	1	1	-	2	-	-
Total	-	7	7	17	4	34	15	41

CUADRO 11.1 Casos por municipios de Enfermedades no Trasmisibles

MUNICIPIOS	Intoxicación por animales venenosos CIE-10ª REV. T63 (excepto T63.2) X21, X23, X27				Intoxicación por veneno de escorpión CIE-10ª REV. T63.2, X22			
	2012			2011	2012			2011
	Sem.	Acum.		Acum.	Sem.	Acum.		Acum.
		M	F			M	F	
Ahome	5	18	19	48	-	1	3	14
Angostura	3	14	6	11	-	6	5	11
Badiraguato	3	1	4	13	1	4	3	16
Choix	-	2	-	3	4	4	8	28
Concordia	1	4	5	5	8	46	40	53
Cosala	-	-	-	1	-	5	3	7
Culiacán	26	70	63	154	13	70	96	312
Elota	1	5	11	8	2	11	15	24
Escuinapa	-	8	4	15	5	43	56	97
El Fuerte	-	5	2	15	3	8	13	20
Guasave	1	21	23	52	7	25	31	56
Mazatlán	15	85	55	103	23	139	174	292
Mocorito	2	2	4	4	1	2	5	9
Navolato	5	26	16	44	1	10	12	19
El Rosario	-	8	7	31	17	101	116	123
S. Alvarado	1	9	2	4	2	3	4	12
San Ignacio	1	1	-	3	5	15	30	18
Sinaloa	-	2	5	19	5	27	30	46
TOTAL	64	281	226	533	97	520	644	1157

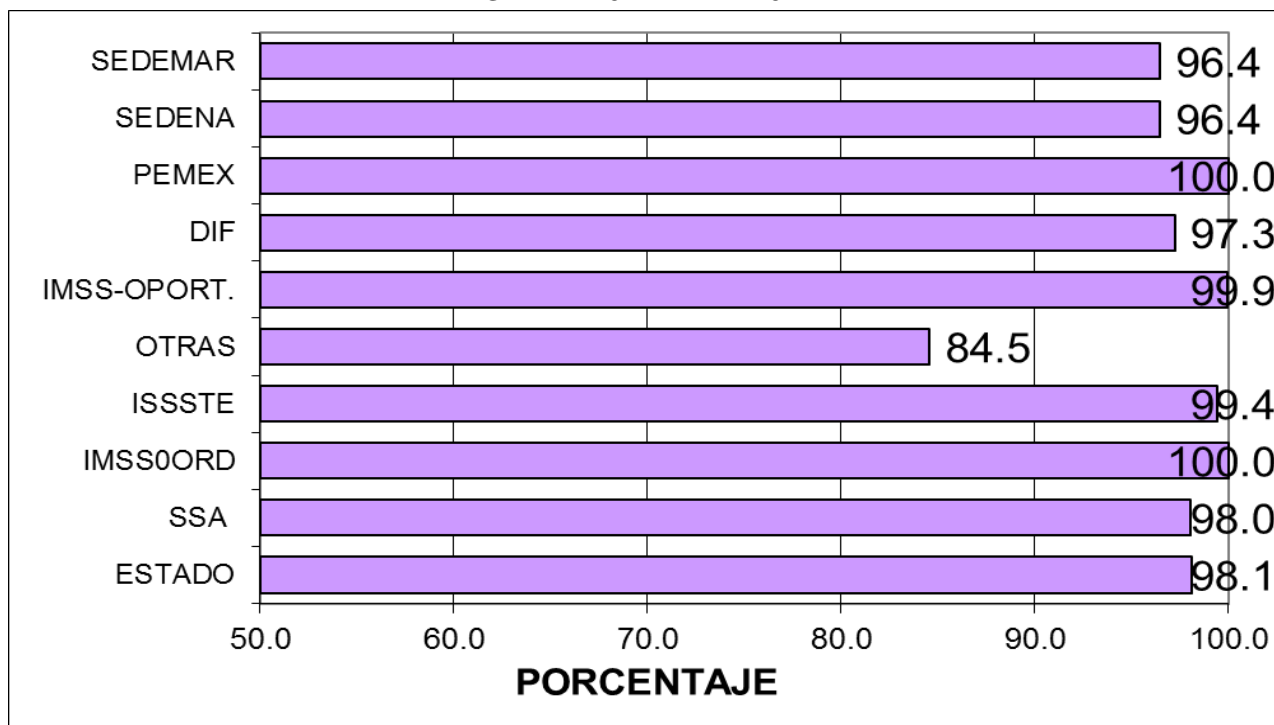
CUADRO 12. Casos por municipios de Accidentes

MUNICIPIOS	Mordeduras por perro CIE-10ª REV. W54				Mordeduras por otros mamíferos CIE-10ª REV. W55				Mordeduras por serpiente CIE-10ª REV. X20			
	2012			2011	2012			2011	2012			2011
	Sem.	Acum.		Acum.	Sem.	Acum.		Acum.	Sem.	Acum.		Acum.
		M	F			M	F			M	F	
Ahome	4	42	17	53	-	6	3	4	-	-	-	-
Angostura	2	1	3	1	-	-	-	-	-	-	-	-
Badiraguato	-	5	5	10	-	-	1	2	-	-	-	-
Choix	-	4	3	8	-	2	-	9	-	-	-	-
Concordia	-	4	-	2	-	1	-	-	-	-	-	-
Cosala	-	-	1	-	-	-	-	1	-	-	-	-
Culiacán	10	113	96	213	1	20	18	38	-	-	-	1
Elota	-	1	1	5	-	-	1	-	-	-	-	-
Escuinapa	-	12	6	22	-	1	1	4	-	-	-	1
El Fuerte	5	9	13	17	-	1	2	1	-	-	-	-
Guasave	5	22	36	21	-	1	-	2	-	-	-	-
Mazatlán	13	72	53	116	-	2	-	2	-	3	1	3
Mocorito	-	1	-	1	-	1	-	-	-	-	-	-
Navolato	-	5	6	3	-	1	-	-	-	-	-	-
El Rosario	-	10	16	12	-	1	1	2	-	-	-	1
S. Alvarado	-	2	1	-	-	-	-	-	-	-	-	-
San Ignacio	1	6	1	1	-	-	-	-	-	-	-	-
Sinaloa	-	2	5	8	1	1	-	1	-	-	-	-
TOTAL	40	311	263	493	2	38	27	66	-	3	1	6

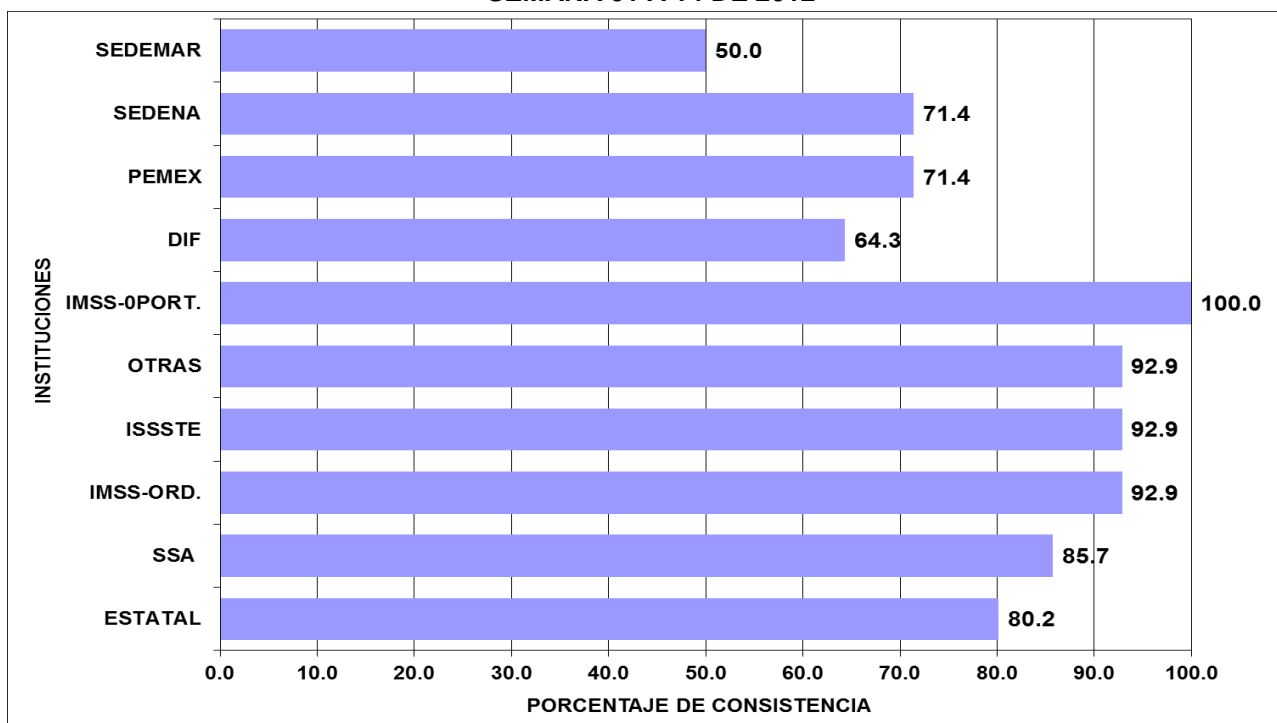
CUADRO 12.1 Casos por municipios de Defectos del Tubo Neural

MUNICIPIOS	Anencefalia CIE-10ª REV. Q00				Defectos del tubo neural CIE-10ª REV. Q01			
	2012			2011	2012			2011
	Sem.	Acum.		Acum.	Sem.	Acum.		Acum.
		M	F			M	F	
Ahome	-	-	-	-	-	-	-	-
Angostura	-	-	-	-	-	-	-	-
Badiraguato	-	-	-	-	-	-	-	-
Choix	-	-	-	-	-	-	-	-
Concordia	-	-	-	-	-	-	-	-
Cosala	-	-	-	-	-	-	-	-
Culiacán	-	-	-	1	-	-	-	-
Elota	-	-	-	-	-	-	-	-
Escuinapa	-	-	-	-	-	-	-	-
El Fuerte	-	-	-	-	-	-	-	-
Guasave	-	-	-	-	-	-	-	-
Mazatlán	-	-	-	-	-	-	-	-
Mocorito	-	-	-	-	-	-	-	-
Navolato	-	-	-	-	-	-	-	-
El Rosario	-	-	-	-	-	-	-	-
S. Alvarado	-	-	-	-	-	-	-	-
San Ignacio	-	-	-	-	-	-	-	-
Sinaloa	-	-	-	-	-	-	-	-
Total	-	-	-	1	-	-	-	-

**GRAFICO DE COBERTURA OPORTUNA DE NOTIFICACION SEMANAL POR INSTITUCIONES,
SEMANA 01 A 14 DE 2012**



**GRAFICO DE CONSISTENCIA DE NOTIFICACION SEMANAL POR INSTITUCIONES,
SEMANA 01 A 14 DE 2012**



SISTEMA ESTATAL DE VIGILANCIA EPIDEMIOLÓGICA

DIRECTORIO

Dr. Ernesto Echeverría Aispuro
SECRETARIO DE SALUD

Dr. Saúl Pérez Parra
SUBSECRETARIO DE SALUD
PUBLICA

Lic. Adalberto Arias Pérez
SUBSECRETARIO DE SERVICIOS
ADMINISTRATIVOS

Dr. Alvaro M. Acosta Padilla
DIRECTOR DE DELEGACIONES
SANITARIAS

Dr. José Humberto Valle Guerrero
JEFE DEL DEPTO. DE VIGILANCIA
EPIDEMIOLOGICA

PROCESAMIENTO DE LA INFORMACIÓN Y DISEÑO

Dr. Carlos Robles Talavera

COLABORADORES

SECRETARIA DE SALUD:

Dr. José Humberto Valle Guerrero

Dr. Camilo A. Esquerro Aldana

Dr. Carlos Robles Talavera

Dr. David Zamora Valdez

Dr. Jesús Ramón Delgado Lugo

Dr. Rubén Shinagawa Acosta

SECTOR SALUD:

Dra. Orietta del Carmen Ríos Román (IMSS)

Dr. Juan José Villalobos Rodelo (ISSSTE)

Dr. Daniel Jacobo Yamada IMSS-OP

Dr. Jorge A. Inzunza Felix (IMSS_OP)

Dra. Ma. Lourdes Gutierrez Gaxiola (DIF)

Notificación de los Eventos Emergentes con Impacto Epidemiológico al (01 66 7)7 59 25 29

E-mail: epidesin@yahoo.com.mx

