



# Boletín Epidemiológico

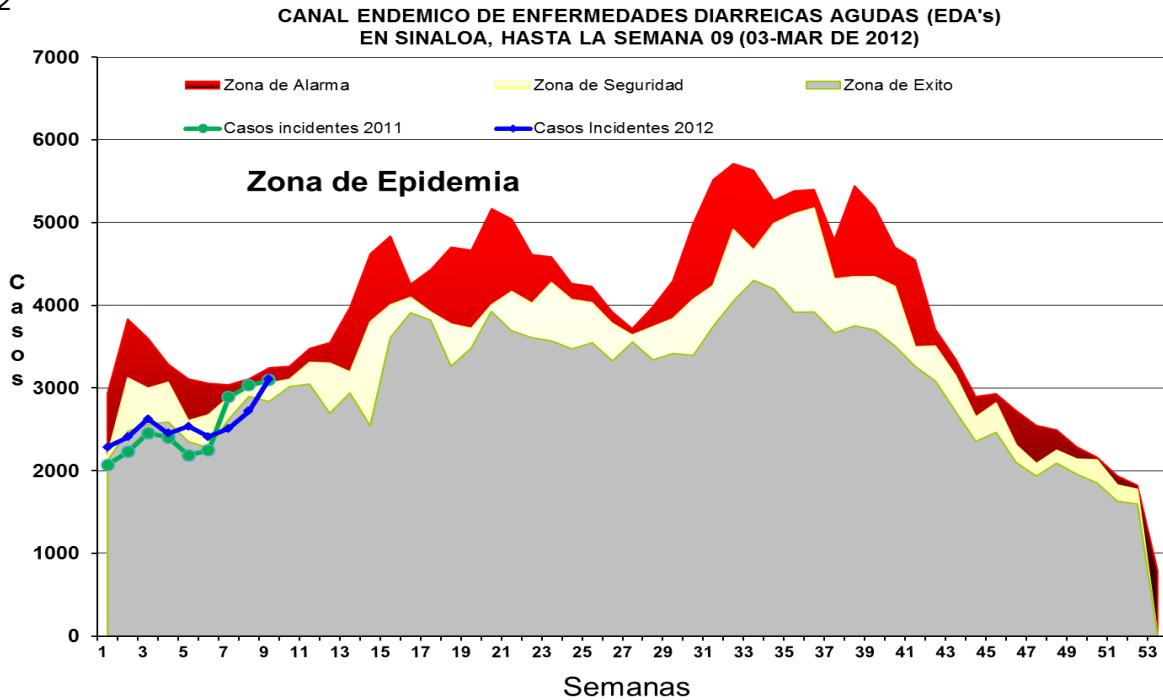
SISTEMA ESTATAL DE VIGILANCIA EPIDEMIOLÓGICA

---

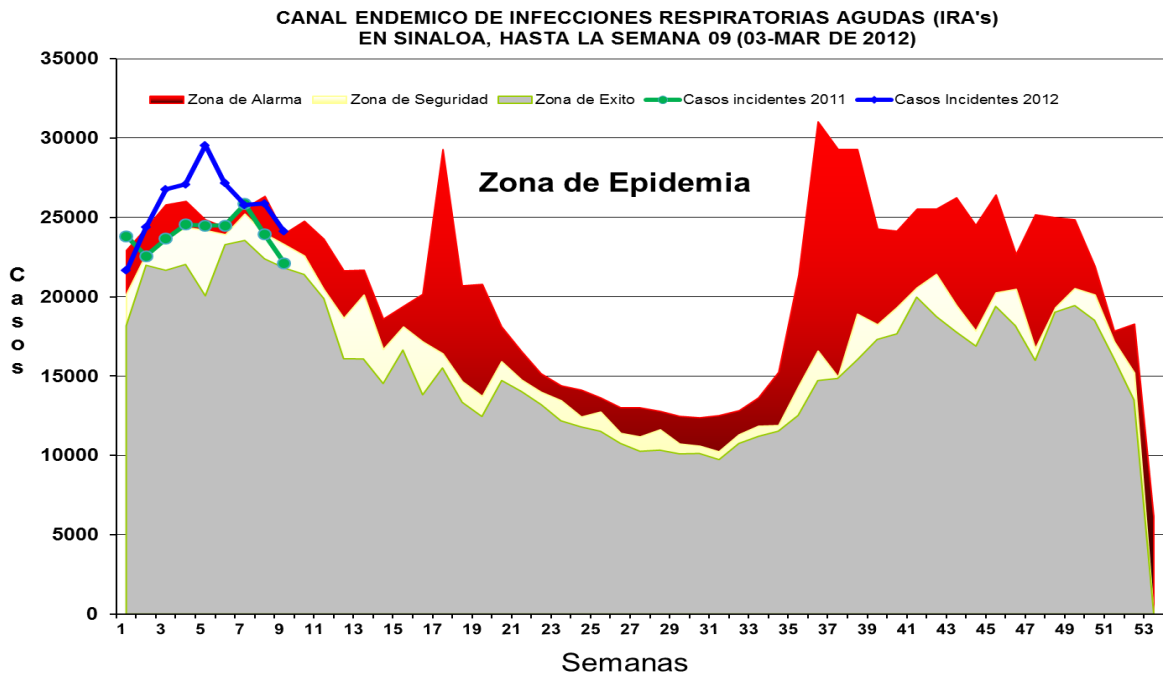
Número 09    Volumen 2    Semana 09    ( HASTA EL 03 DE MARZO DEL 2012 )

---

CONTENIDO	PAGINA
* Canal Endémico EDA's - IRA's	Pág. 2
* Enfermedades de Notificación Inmediata	Pág. 3
* Enfermedades de Notificación Semanal	Pág. 4
* Enfermedades Prevenibles por Vacunación	Pág. 5
* Enfermedades Infecciosas y Parasitarias del Aparato Digestivo	Pág. 9
* Enfermedades Infecciosas del Aparato Respiratorio	Pág. 12
* Enfermedades de Transmisión Sexual	Pág. 14
* Enfermedades Transmisibles por Vector	Pág. 15
* Enfermedades Zoonóticas	Pág. 17
* Otras Enfermedades Exantemáticas	Pág. 18
* Enfermedades Transmisibles	Pág. 19
* Enfermedades no Transmisibles	Pág. 22
* Accidentes	Pág. 24
* Defectos de Tubo Neural	Pág. 25
* Coberturas Estatales	Pág. 27
* Directorio	Pág. 28



El comportamiento de las Enfermedades Diarreicas Agudas (EDA's) durante las primeras 8 semanas del año 2012, se mantuvo en el 25% del promedio de los últimos 7 años, colocandose entre la Zona de Exito y de Seguridad, con un incremento en la semana 9 por arriba de la media esperada. Recomendadose la Vigilancia Epidemiológica y de Laboratorio a traves del muestreo con hisopo rectal y de acciones de Promoción de la salud para prevenir las EDA's.



Las Infecciones Respiratorias Agudas (IRA's) durante las semanas 3 a la 6 del año 2012 presentan una incidencia superior al 75% de lo esperado, colocandose por arriba de la Zona de Alarma de acuerdo al Canal Endémico. Durante la semana 5 se presento la mayor incidencia la cual esta asociada a la campaña de medios para acudir a consulta ante sintomas respiratorios, mostrando un franco descenso en las siguientes semanas.

CUADRO 1. Casos nuevos de enfermedades de notificación inmediata

Enfermedad	2012			2011			Mediana Sem
	Sem	Acum.		Sem	Acum.		
		M	F		M	F	
Cólera, (A00)	-	-	-	-	-	-	
Parálisis flácida aguda, (S/C)	-	-	-	-	1	-	
Poliomielitis aguda, (A80)	-	-	-	-	-	-	
Difteria, (A36)	-	-	-	-	-	-	
Enfermedad febril exantemática, (S/C)	1	6	4	1	3	1	
Sarampión, (B05)	-	-	-	-	-	-	
Síndrome coqueluchoide, (S/C)	3	6	6	-	6	6	
Tos ferina, (A37)	-	-	-	1	-	2	
Tétanos neonatal, (A33)	-	-	-	-	-	-	
Tétanos, (A34, A35)	-	-	-	-	-	-	
Rabia, (A82)	-	-	-	-	-	-	
Fiebre por dengue, (A90) *	1	1	4	1	2	3	
Fiebre hemorrágica por dengue, (A91) *	-	1	-	1	2	5	
Paludismo por plasmodium falciparum, (B50)	-	-	-	-	-	-	
Tuberculosis meningea, (A17.0) **	-	-	-	1	1	1	
Meningitis meningocócica, (A39.0)	-	-	-	-	-	-	
Fiebre del Oeste del Nilo, (A92.3)	-	-	-	-	-	-	

FUENTE: Sistema Único de Información para la Vigilancia Epidemiológica. *Información preliminar.*

\* Casos confirmados por LESP.

\*\* Incluye casos de todas las edades.

Nota: Algunos casos de 2011 aún falta su confirmación.

CUADRO 2. Casos nuevos de enfermedades de notificación semanal

Enfermedad	2012			2011			Mediana Sem
	En la semana	Acum.		En la semana	Acum.		
		M	F		M	F	
Infecciones intestinales por otros organismos y las mal definidas, (A04, A08-A09)	2 400	7 674	9 644	2 482	7 803	9 815	
Infecciones respiratorias agudas, (J00-J06, J20, J21 excepto J02.0 y J03.0)	23 985	99 189	132 034	22 002	91 142	123 389	
Hepatitis B, (B16)	1	3	3	-	12	2	
Paludismo por plasmodium vivax, (B51)	-	1	-	-	2	1	
Tuberculosis respiratoria, (A15-A16)	18	100	52	14	77	47	
Sifilis adquirida, (A51-A53)	5	15	21	2	14	19	
Sifilis congénita, (A50)	-	2	1	-	2	-	
Varicela, (B01)	167	748	748	472	1 323	1 234	
Hepatitis aguda tipo A, (B15)	15	108	105	21	87	75	
Diabetes mellitus no insulino dependiente (Tipo I), (E11-E14)	11	51	58	13	39	78	
Diabetes mellitus insulino dependiente (Tipo II), (E10)	357	1 373	1 846	316	1 108	1 516	
Hipertensión arterial, (I10-I15)	679	2 215	3 621	588	1 856	3 013	
Tumor maligno de mama, (C50)	6	4	42	8	1	48	
Tumor maligno del cuello del útero, (C53)	1		17	2		20	
Defectos del tubo neural, (Q00 y Q01)	-	-	-	2	1	2	

FUENTE: Sistema Único de Información para la Vigilancia Epidemiológica. Información preliminar. Procesó: DE.

CUADRO 3. Casos de Enfermedades Prevenibles por vacunación

MUNICIPIOS	Meningitis tuberculosa CIE-10ª REV. A17.0				Tétanos CIE-10ª REV. A34, A35			
	2012			2011	2012			2011
	Sem.	Acum.		Acum.	Sem.	Acum.		Acum.
		M	F			M	F	
Ahome	-	-	-	-	-	-	-	-
Angostura	-	-	-	-	-	-	-	-
Badiraguato	-	-	-	-	-	-	-	-
Choix	-	-	-	-	-	-	-	-
Concordia	-	-	-	-	-	-	-	-
Cosala	-	-	-	-	-	-	-	-
Culiacán	-	-	-	1	-	-	-	-
Elota	-	-	-	-	-	-	-	-
Escuinapa	-	-	-	1	-	-	-	-
El Fuerte	-	-	-	-	-	-	-	-
Guasave	-	-	-	-	-	-	-	-
Mazatlán	-	-	-	-	-	-	-	-
Mocorito	-	-	-	-	-	-	-	-
Navolato	-	-	-	-	-	-	-	-
El Rosario	-	-	-	-	-	-	-	-
S. Alvarado	-	-	-	-	-	-	-	-
San Ignacio	-	-	-	-	-	-	-	-
Sinaloa	-	-	-	-	-	-	-	-
<b>Total</b>	-	-	-	2	-	-	-	-

FUENTE: Sistema Único de Información para la Vigilancia Epidemiológica. Información preliminar. Procesó: DGE.





CUADRO 3.3 Casos por municipios de Enfermedades Prevenibles  
*por Vacunación*

MUNICIPIOS	Hepatitis aguda tipo B CIE-10ª REV. B16				Rubéola congénita CIE-10ª REV. P35.0			
	2012			2011	2012			2011
	Sem.	Acum.		Acum.	Sem.	Acum.		Acum.
		M	F			M	F	
Ahome	-	-	-	1	-	-	-	-
Angostura	-	-	-	-	-	-	-	-
Badiraguato	-	1	-	-	-	-	-	-
Choix	-	-	-	-	-	-	-	-
Concordia	-	-	-	-	-	-	-	-
Cosala	-	-	-	-	-	-	-	-
Culiacán	1	1	3	8	-	-	-	-
Elota	-	-	-	-	-	-	-	-
Escuinapa	-	-	-	-	-	-	-	-
El Fuerte	-	-	-	-	-	-	-	-
Guasave	-	-	-	-	-	-	-	-
Mazatlán	-	1	-	5	-	-	-	-
Mocorito	-	-	-	-	-	-	-	-
Navolato	-	-	-	-	-	-	-	-
El Rosario	-	-	-	-	-	-	-	-
S. Alvarado	-	-	-	-	-	-	-	-
San Ignacio	-	-	-	-	-	-	-	-
Sinaloa	-	-	-	-	-	-	-	-
<b>TOTAL</b>	1	3	3	14	-	-	-	-



CUADRO 4. Casos por municipios de Enfermedades Infecciosas y Parasitarias  
del Aparato Digestivo

MUNICIPIOS	Cólera CIE-10ª REV. A00				Fiebre tifoidea CIE-10ª REV. A01.0				Paratifoidea y otras salmonelosis CIE-10ª REV. A01.1-A02			
	2012			2011	2012			2011	2012			2011
	Sem.	Acum.		Acum.	Sem.	Acum.		Acum.	Sem.	Acum.		Acum.
		M	F			M	F			M	F	
Ahome	-	-	-	-	9	22	71	101	13	24	56	84
Angostura	-	-	-	-	15	32	105	116	4	4	15	20
Badiraguato	-	-	-	-	-	12	52	39	-	1	1	12
Choix	-	-	-	-	3	5	8	12	-	4	5	-
Concordia	-	-	-	-	15	25	102	66	-	4	12	15
Cosala	-	-	-	-	-	2	5	6	-	-	1	1
Culiacán	-	-	-	-	35	79	233	243	30	46	134	192
Elota	-	-	-	-	1	11	38	45	1	3	10	14
Escuinapa	-	-	-	-	7	11	36	43	1	5	4	8
El Fuerte	-	-	-	-	8	6	14	20	-	2	2	3
Guasave	-	-	-	-	38	99	232	269	30	70	153	244
Mazatlán	-	-	-	-	48	93	263	232	11	18	80	110
Mocorito	-	-	-	-	9	12	63	64	1	4	8	24
Navolato	-	-	-	-	10	24	49	64	8	20	38	35
El Rosario	-	-	-	-	8	18	24	33	2	3	-	2
S. Alvarado	-	-	-	-	6	25	57	23	10	15	32	42
San Ignacio	-	-	-	-	2	8	18	10	1	2	8	3
Sinaloa	-	-	-	-	19	33	79	46	-	1	4	5
<b>TOTAL</b>	-	-	-	-	233	517	1449	1432	112	226	563	814

FUENTE: Sistema Único de Información para la Vigilancia Epidemiológica. Información preliminar. Procesó: DGE.

CUADRO 4.1 Casos por municipios de Enfermedades Infecciosas y Parasitarias  
*del Aparato Digestivo*

MUNICIPIOS	Shigelosis CIE-10 <sup>a</sup> REV. A03				Infección intestinal debida a virus y otros organismos, y las mal definidas CIE-10 <sup>a</sup> REV. A04, A08-A09			
	2012			2011	2012			2011
	Sem.	Acum.		Acum.	Sem.	Acum.		Acum.
		M	F			M	F	
Ahome	-	6	9	-	299	837	1 117	2 330
Angostura	-	-	2	1	62	228	275	228
Badiraguato	-	-	-	-	13	89	108	150
Choix	-	-	-	-	17	74	87	165
Concordia	-	-	2	-	15	90	100	283
Cosala	-	-	-	1	6	26	43	157
Culiacán	-	-	-	-	881	2 656	3 393	5 615
Elota	-	-	-	1	65	178	187	350
Escuinapa	-	1	1	-	46	191	236	324
El Fuerte	-	-	-	-	43	172	198	548
Guasave	-	2	1	5	225	911	1 075	1 795
Mazatlán	-	8	4	-	305	970	1 239	1 895
Mocorito	2	2	-	-	48	183	200	272
Navolato	2	4	6	5	242	610	768	1 424
El Rosario	-	1	-	-	31	95	120	211
S. Alvarado	-	-	-	-	36	132	158	1 477
San Ignacio	-	-	-	-	16	66	104	117
Sinaloa	1	1	-	-	50	166	236	277
<b>Total</b>	5	25	25	13	2 400	7 674	9 644	17 618

CUADRO 4.2 Casos por municipios de Enfermedades Infecciosas y Parasitarias  
del Aparato Digestivo

MUNICIPIOS	Intoxicación alimentaria bacteriana CIE-10ª REV. A05				Enfermedades infecciosas intestinales CIE-10ª REV. A01-A03, A04, A05, A06.1-A06.3, A06.9, A07.0-A07.2, A07.9, A08-A09			
	2012			2011	2012			2011
	Sem.	Acum.		Acum.	Sem.	Acum.		Acum.
		M	F			M	F	
Ahome	-	9	5	7	352	993	1 394	2 684
Angostura	3	4	4	-	89	299	430	414
Badiraguato	-	1	-	3	21	129	205	331
Choix	-	2	1	1	29	113	133	214
Concordia	1	13	17	11	42	153	282	458
Cosala	-	-	-	-	6	32	58	191
Culiacán	2	16	15	27	1 015	3 038	4 081	6 601
Elota	1	3	5	8	71	208	258	461
Escuinapa	2	6	6	22	64	255	342	456
El Fuerte	-	1	-	8	64	232	255	627
Guasave	-	3	1	5	355	1 296	1 731	2 739
Mazatlán	20	72	91	69	425	1 311	1 887	2 748
Mocorito	1	2	2	4	71	238	321	425
Navolato	2	3	1	1	295	755	976	1 786
El Rosario	1	-	5	9	57	162	212	327
S. Alvarado	-	-	1	-	56	180	258	1 560
San Ignacio	1	4	3	6	20	90	150	160
Sinaloa	1	1	1	1	74	229	357	423
<b>TOTAL</b>	35	140	158	182	3 106	9 713	13 330	22605

CUADRO 5. Casos por municipios de Enfermedades Infecciosas  
*del Aparato Respiratorio*

MUNICIPIOS	Tuberculosis respiratoria CIE-10ª REV. A15-A16				Infecciones respiratorias agudas CIE-10ª REV. J00-J06, J20, J21 excepto J02, J03.0			
	2012			2011	2012			2011
	Sem.	Acum.		Acum.	Sem.	Acum.		Acum.
		M	F			M	F	
Ahome	3	17	12	29	3 534	12 828	17 247	29 081
Angostura	-	-	-	1	581	2 620	3 461	5 991
Badiraguato	-	-	1	2	315	1 712	2 213	3 313
Choix	-	2	2	1	279	1 316	1 688	2 830
Concordia	-	-	-	1	340	1 750	2 172	2 835
Cosala	-	-	-	-	129	623	810	1 218
Culiacán	7	43	20	38	6 309	25 855	33 407	55 949
Elota	-	-	-	-	664	2 788	3 238	4 101
Escuinapa	2	2	2	2	634	2 462	3 388	5 465
El Fuerte	-	2	1	2	706	3 367	4 309	6 838
Guasave	-	4	3	21	3 455	14 956	20 562	31 387
Mazatlán	5	23	8	19	2 445	10 446	14 735	23 905
Mocorito	-	-	-	-	604	2 279	3 225	5 396
Navolato	-	5	1	5	1 831	7 427	9 233	15 828
El Rosario	-	-	1	2	516	2 059	2 666	4 987
S. Alvarado	1	1	1	-	656	2 334	3 582	7 062
San Ignacio	-	-	-	-	195	1 006	1 344	2 277
Sinaloa	-	1	-	1	792	3 361	4 754	6 068
<b>TOTAL</b>	18	100	52	124	23985	99189	132034	214531

CUADRO 5.1 Casos por municipios de Enfermedades Infecciosas  
del Aparato Respiratorio

MUNICIPIOS	Neumonías y bronconeumonías CIE-10ª REV. J12-J18 excepto J18.2				Influenza CIE-10ª REV. J10-J11			
	2012			2011	2012			2011
	Sem.	Acum.		Acum.	Sem.	Acum.		Acum.
		M	F			M	F	
Ahome	11	40	44	72	8	8	17	1
Angostura	1	1	3	1	-	1	1	-
Badiraguato	-	4	1	22	-	-	-	-
Choix	-	5	6	15	-	-	-	-
Concordia	1	8	5	28	-	-	-	-
Cosala	-	-	-	1	-	-	-	-
Culiacán	31	140	130	361	12	55	48	19
Elota	-	1	1	7	-	-	-	-
Escuinapa	1	8	16	42	-	-	2	-
El Fuerte	5	17	12	9	-	2	3	2
Guasave	9	49	51	56	6	22	29	20
Mazatlán	22	114	124	160	2	17	24	53
Mocorito	2	5	3	7	-	-	-	-
Navolato	2	9	2	33	-	2	-	1
El Rosario	-	4	2	2	-	1	-	-
S. Alvarado	1	6	1	5	-	-	-	1
San Ignacio	-	-	-	-	-	-	-	-
Sinaloa	-	4	3	25	-	-	-	-
<b>TOTAL</b>	<b>86</b>	<b>415</b>	<b>404</b>	<b>846</b>	<b>28</b>	<b>108</b>	<b>124</b>	<b>97</b>

CUADRO 6. Casos por municipios de Enfermedades de transmisión sexual

MUNICIPIOS	Sífilis congénita CIE-10ª REV. A50				Sífilis adquirida CIE-10ª REV. A51-A53				Infección gonocócica genitourinaria CIE-10ª REV. A54.0-A54.2			
	2012			2011	2012			2011	2012			2011
	Sem.	Acum.		Acum.	Sem.	Acum.		Acum.	Sem.	Acum.		Acum.
		M	F			M	F			M	F	
Ahome	-	-	-	1	2	4	7	7	-	1	2	-
Angostura	-	-	-	-	-	-	-	-	-	-	-	-
Badiraguato	-	-	-	-	-	-	-	-	-	-	-	-
Choix	-	-	-	-	-	-	-	-	-	-	-	-
Concordia	-	-	-	-	-	-	-	-	-	-	-	-
Cosala	-	-	-	-	-	1	1	-	-	-	-	-
Culiacán	-	2	-	-	-	2	4	15	-	1	-	3
Elota	-	-	-	-	-	-	1	-	-	-	-	-
Escuinapa	-	-	-	-	-	-	1	3	2	1	2	-
El Fuerte	-	-	-	-	-	-	-	2	-	-	-	-
Guasave	-	-	1	-	-	1	-	1	-	-	-	-
Mazatlán	-	-	-	-	3	7	3	2	-	-	1	1
Mocorito	-	-	-	-	-	-	-	-	-	-	-	-
Navolato	-	-	-	-	-	-	-	1	-	-	-	-
El Rosario	-	-	-	1	-	-	3	2	-	-	-	-
S. Alvarado	-	-	-	-	-	-	1	-	-	-	-	-
San Ignacio	-	-	-	-	-	-	-	-	-	1	-	-
Sinaloa	-	-	-	-	-	-	-	-	-	-	-	-
<b>Total</b>	-	2	1	2	5	15	21	33	2	4	5	4

CUADRO 7. Casos por municipios de Enfermedades Trasmisibles por Vector, Paludismo por *P. falciparum* y Paludismo por *P. vivax*

MUNICIPIOS	Paludismo por <i>P. falciparum</i> CIE-10 <sup>a</sup> REV. B50				Paludismo por <i>P. vivax</i> CIE-10 <sup>a</sup> REV. B51			
	2012			2011	2012			2011
	Sem.	Acum.		Acum.	Sem.	Acum.		Acum.
		M	F			M	F	
Ahome	-	-	-	-	-	-	-	-
Angostura	-	-	-	-	-	-	-	-
Badiraguato	-	-	-	-	-	-	-	-
Choix	-	-	-	-	-	-	-	-
Concordia	-	-	-	-	-	1	-	-
Cosala	-	-	-	-	-	-	-	-
Culiacán	-	-	-	-	-	-	-	-
Elota	-	-	-	-	-	-	-	-
Escuinapa	-	-	-	-	-	-	-	-
El Fuerte	-	-	-	-	-	-	-	-
Guasave	-	-	-	-	-	-	-	-
Mazatlán	-	-	-	-	-	-	-	-
Mocorito	-	-	-	-	-	-	-	-
Navolato	-	-	-	-	-	-	-	-
El Rosario	-	-	-	-	-	-	-	-
S. Alvarado	-	-	-	-	-	-	-	-
San Ignacio	-	-	-	-	-	-	-	-
Sinaloa	-	-	-	-	-	-	-	3
<b>Total</b>	-	-	-	-	-	1	-	3

CUADRO 7.1 Casos por municipios de Enfermedades Trasmisibles por Vector

MUNICIPIOS	Fiebre por dengue CIE-10 <sup>a</sup> REV. A90				Fiebre hemorrágica por dengue CIE-10 <sup>a</sup> REV. A91			
	2012			2011	2012			2011
	En Estudio	Confirmados		Confir.	En Estudio	Confirmados		Confir.
	Sem.	M	F		Sem.	M	F	
Ahome	-	-	-	-	-	-	-	-
Angostura	-	-	-	-	-	-	-	-
Badiraguato	-	-	-	-	-	-	-	-
Choix	-	-	-	-	-	-	-	-
Concordia	-	-	-	-	-	-	-	-
Cosala	-	-	-	-	-	-	-	-
Culiacán	6	1	2	3	2	1	-	5
Elota	-	-	-	-	-	-	-	-
Escuinapa	-	-	-	-	-	-	-	-
El Fuerte	-	-	-	-	-	-	-	-
Guasave	-	-	-	-	-	-	-	1
Mazatlán	4	-	2	2	-	-	-	1
Mocorito	-	-	-	-	-	-	-	-
Navolato	-	-	-	-	-	-	-	-
El Rosario	-	-	-	-	-	-	-	-
S. Alvarado	-	-	-	-	-	-	-	-
San Ignacio	-	-	-	-	-	-	-	-
Sinaloa	-	-	-	-	-	-	-	-
<b>Total</b>	<b>10</b>	<b>1</b>	<b>4</b>	<b>5</b>	<b>2</b>	<b>1</b>	<b>-</b>	<b>7</b>



CUADRO 8. Casos por municipios de Enfermedades Zoonóticas

MUNICIPIOS	Brucelosis CIE-10ª REV. A23				Leptospirosis CIE-10ª REV. A27				Rabia& CIE-10ª REV. A82			
	2012			2011	2012			2011	2012			2011
	Sem.	Acum.		Acum.	Sem.	Acum.		Acum.	Sem	Acum.		Acum.
		M	F			M	F			M	F	
Ahome	-	4	15	27	-	-	-	-	-	-	-	-
Angostura	-	1	-	1	-	-	-	-	-	-	-	-
Badiraguato	-	-	-	-	-	-	-	-	-	-	-	-
Choix	-	2	1	-	-	-	-	-	-	-	-	-
Concordia	-	-	-	-	-	-	-	-	-	-	-	-
Cosala	-	-	-	-	-	-	-	-	-	-	-	-
Culiacán	-	5	15	8	-	5	4	2	-	-	-	-
Elota	-	-	1	1	-	-	-	-	-	-	-	-
Escuinapa	-	-	-	1	-	-	-	-	-	-	-	-
El Fuerte	-	4	6	9	-	-	-	-	-	-	-	-
Guasave	-	6	9	18	-	-	-	1	-	-	-	-
Mazatlán	-	2	7	2	-	2	-	-	-	-	-	-
Mocorito	-	-	-	1	-	-	-	-	-	-	-	-
Navolato	-	2	3	6	-	-	-	-	-	-	-	-
El Rosario	-	-	-	-	-	-	-	-	-	-	-	-
S. Alvarado	-	-	1	2	-	-	-	-	-	-	-	-
San Ignacio	-	1	1	-	-	-	-	-	-	-	-	-
Sinaloa	-	-	-	-	-	-	-	-	-	-	-	-
<b>Total</b>	-	27	59	76	-	7	4	3	-	-	-	-

CUADRO 9. Casos por municipios de Otras Enfermedades Exantemáticas

MUNICIPIOS	Escarlatina CIE-10ª REV. A38				Varicela CIE-10ª REV. B01				Enfermedad febril exantemática CIE-10ª REV. S/C			
	2012			2011	2012			2011	2012			2011
	Sem.	Acum.		Acum.	Sem.	Acum.		Acum.	Sem.	Acum.		Acum.
		M	F			M	F			M	F	
Ahome	-	1	2	1	17	128	116	224	-	1	-	-
Angostura	-	-	-	1	5	14	17	41	-	-	-	-
Badiraguato	-	-	-	1	2	7	5	30	-	-	-	-
Choix	-	-	-	-	2	9	8	27	-	-	-	-
Concordia	-	-	-	-	-	5	3	4	-	-	-	-
Cosala	-	-	-	-	3	5	3	2	-	-	-	-
Culiacán	-	2	2	5	54	224	205	1 052	1	2	2	2
Elota	-	-	-	-	13	42	25	52	-	-	-	-
Escuinapa	-	-	-	2	1	11	15	126	-	-	-	-
El Fuerte	-	-	-	-	4	22	20	43	-	-	-	-
Guasave	-	1	-	-	27	94	84	264	-	1	1	-
Mazatlán	-	-	-	-	13	58	44	383	-	1	1	1
Mocorito	-	1	1	-	8	28	28	29	-	-	-	-
Navolato	-	-	-	-	7	51	51	153	-	-	-	-
El Rosario	-	-	-	-	2	1	5	43	-	-	-	-
S. Alvarado	1	-	2	-	5	27	22	30	-	-	-	1
San Ignacio	-	-	-	-	-	7	4	5	-	-	-	-
Sinaloa	-	-	-	-	4	15	18	49	-	1	-	-
<b>TOTAL</b>	1	5	7	10	167	748	673	2557	1	6	4	4

CUADRO 10. Casos por municipios de Enfermedades Trasmisibles

MUNICIPIOS	Hepatitis aguda tipo A CIE-10ª REV. B15				Hepatitis tipo C CIE-10ª REV. B17.1,B18.2				SIDA& CIE-10ª REV. B20-B24			
	2012			2011	2012			2011	2012			2011
	Sem.	Acum.		Acum.	Sem.	Acum.		Acum.	Sem.	Acum.		Acum.
		M	F			M	F			M	F	
Ahome	3	31	22	27	-	5	3	7	-	8	2	9
Angostura	1	1	2	-	-	-	-	-	-	-	-	-
Badiraguato	-	-	-	-	-	-	-	-	-	-	-	-
Choix	-	7	4	-	-	-	-	-	-	-	-	-
Concordia	-	-	2	1	-	-	-	-	-	-	-	-
Cosala	-	-	-	-	-	-	-	-	-	-	-	-
Culiacán	5	33	28	70	4	9	5	12	2	9	-	15
Elota	-	2	4	3	-	-	-	-	-	-	-	-
Escuinapa	-	2	2	1	-	-	-	-	-	3	-	-
El Fuerte	1	3	3	10	-	-	-	1	-	-	-	-
Guasave	2	13	16	19	2	1	2	1	-	-	2	-
Mazatlán	1	7	13	20	2	7	4	7	-	6	3	10
Mocorito	1	1	3	2	-	-	-	-	-	-	-	-
Navolato	-	3	2	7	-	-	-	-	-	-	-	-
El Rosario	1	3	3	1	-	-	-	-	1	1	-	1
S. Alvarado	-	1	1	-	-	-	-	1	-	-	-	1
San Ignacio	-	-	-	-	-	1	-	-	-	-	-	-
Sinaloa	-	1	-	1	-	-	-	-	-	-	-	-
<b>TOTAL</b>	15	108	105	162	8	23	14	29	3	27	7	36

CUADRO 10.1 Casos por municipios de Enfermedades Trasmisibles

MUNICIPIOS	Conjuntivitis hemorrágica epidémica CIE-10ª REV. B30.3				Meningitis meningocócica CIE-10ª REV. A 39.0				Meningitis CIE-10ª REV. G00-G03 excepto A17.0, A39.0			
	2012			2011	2012			2011	2012			2011
	Sem.	Acum.		Acum.	Sem.	Acum.		Acum.	Sem.	Acum.		Acum.
		M	F			M	F			M	F	
Ahome	-	-	-	-	-	-	-	-	-	1	2	2
Angostura	-	-	-	-	-	-	-	-	-	-	-	-
Badiraguato	-	-	-	-	-	-	-	-	-	-	-	-
Choix	-	-	-	-	-	-	-	-	-	-	-	-
Concordia	-	-	-	-	-	-	-	-	-	-	-	-
Cosala	-	-	-	-	-	-	-	-	-	-	-	-
Culiacán	-	-	-	-	-	-	-	-	-	1	4	16
Elota	-	-	-	-	-	-	-	-	-	-	-	-
Escuinapa	-	-	-	-	-	-	-	-	-	-	-	-
El Fuerte	-	-	-	-	-	-	-	-	-	-	-	-
Guasave	-	-	-	-	-	-	-	-	-	-	-	1
Mazatlán	-	-	-	-	-	-	-	-	-	1	-	1
Mocorito	-	-	-	-	-	-	-	-	-	-	-	-
Navolato	-	-	-	-	-	-	-	-	-	-	-	-
El Rosario	-	-	-	-	-	-	-	-	-	-	-	-
S. Alvarado	-	-	-	-	-	-	-	-	-	-	-	-
San Ignacio	-	-	-	-	-	-	-	-	-	-	-	-
Sinaloa	-	-	-	-	-	-	-	-	-	-	-	-
<b>Total</b>	-	-	-	-	-	-	-	-	-	3	6	20

CUADRO 10.2 Casos por municipios de Enfermedades Trasmisibles

MUNICIPIOS	Parálisis flácida aguda CIE-10ª REV. S/C				Infección asintomática por VIH CIE-10ª REV. Z21			
	2012			2011	2012			2011
	Sem.	Acum.		Acum.	Sem.	Acum.		Acum.
		M	F			M	F	
Ahome	-	-	-	-	-	3	-	1
Angostura	-	-	-	-	-	-	-	-
Badiraguato	-	-	-	-	-	-	-	-
Choix	-	-	-	-	-	-	-	-
Concordia	-	-	-	-	-	-	-	-
Cosala	-	-	-	-	-	-	-	-
Culiacán	-	-	-	1	-	5	2	8
Elota	-	-	-	-	-	-	1	1
Escuinapa	-	-	-	-	-	1	-	2
El Fuerte	-	-	-	-	-	-	-	2
Guasave	-	-	-	-	-	-	-	-
Mazatlán	-	-	-	-	-	4	-	1
Mocorito	-	-	-	-	-	-	-	-
Navolato	-	-	-	-	-	-	-	-
El Rosario	-	-	-	-	-	-	-	-
S. Alvarado	-	-	-	-	-	1	-	-
San Ignacio	-	-	-	-	-	-	-	-
Sinaloa	-	-	-	-	-	-	-	-
<b>TOTAL</b>	-	-	-	1	-	14	3	15

CUADRO 11. Casos por municipios de Enfermedades no Trasmisibles

MUNICIPIOS	Fiebre reumática aguda CIE-10ª REV. I00-I02				Intoxicación por plaguicidas CIE-10ª REV. T60			
	2012			2011	2012			2011
	Sem.	Acum.		Acum.	Sem.	Acum.		Acum.
		M	F			M	F	
Ahome	-	-	-	-	-	3	1	1
Angostura	-	-	-	-	-	-	-	2
Badiraguato	-	-	-	-	-	1	-	1
Choix	-	-	-	-	-	-	-	1
Concordia	-	-	-	-	2	2	1	1
Cosala	-	-	-	-	-	-	-	1
Culiacán	-	1	1	2	2	1	1	4
Elota	-	-	-	1	-	2	-	1
Escuinapa	-	-	-	-	-	-	-	-
El Fuerte	-	-	-	1	-	-	2	-
Guasave	-	-	-	1	-	3	-	3
Mazatlán	-	-	2	3	-	-	1	2
Mocorito	-	-	-	-	-	-	-	-
Navolato	-	2	-	2	-	-	-	1
El Rosario	1	1	-	1	2	11	5	-
S. Alvarado	-	-	-	-	-	-	-	2
San Ignacio	-	-	-	-	-	-	-	-
Sinaloa	-	-	1	1	-	2	-	-
<b>Total</b>	1	4	4	12	6	25	11	20

CUADRO 11.1 Casos por municipios de Enfermedades no Trasmisibles

MUNICIPIOS	Intoxicación por animales venenosos CIE-10ª REV. T63 (excepto T63.2) X21, X23, X27				Intoxicación por veneno de escorpión CIE-10ª REV. T63.2, X22			
	2012			2011	2012			2011
	Sem.	Acum.		Acum.	Sem.	Acum.		Acum.
		M	F			M	F	
Ahome	4	10	8	29	-	-	2	6
Angostura	-	5	5	6	1	4	5	6
Badiraguato	-	-	1	8	-	-	1	11
Choix	-	1	-	2	-	1	3	9
Concordia	-	-	4	1	7	25	33	31
Cosala	-	-	-	-	-	3	3	1
Culiacán	10	30	20	71	12	37	42	179
Elota	-	5	9	7	1	5	9	14
Escuinapa	1	2	-	6	11	30	40	59
El Fuerte	1	3	2	7	-	4	5	9
Guasave	5	12	10	21	12	15	16	34
Mazatlán	13	53	30	60	30	86	109	166
Mocorito	-	1	2	2	-	2	1	5
Navolato	2	11	6	25	3	4	9	6
El Rosario	1	5	2	14	25	68	74	76
S. Alvarado	-	7	-	1	1	-	3	9
San Ignacio	-	-	-	1	8	9	14	11
Sinaloa	-	1	5	10	4	13	11	23
<b>TOTAL</b>	37	146	104	271	115	306	380	655

CUADRO 12. Casos por municipios de Accidentes

MUNICIPIOS	Mordeduras por perro CIE-10ª REV. W54				Mordeduras por otros mamíferos CIE-10ª REV. W55				Mordeduras por serpiente CIE-10ª REV. X20			
	2012			2011	2012			2011	2012			2011
	Sem.	Acum.		Acum.	Sem.	Acum.		Acum.	Sem.	Acum.		Acum.
		M	F			M	F			M	F	
Ahome	1	29	11	38	-	3	2	1	-	-	-	-
Angostura	-	-	1	-	-	-	-	-	-	-	-	-
Badiraguato	-	2	3	5	-	-	1	1	-	-	-	-
Choix	2	4	2	6	-	1	-	7	-	-	-	-
Concordia	-	4	-	1	-	-	-	-	-	-	-	-
Cosala	-	-	-	-	-	-	-	1	-	-	-	-
Culiacán	14	79	62	138	2	15	12	21	-	-	-	-
Elota	-	1	1	3	-	-	-	-	-	-	-	-
Escuinapa	2	11	6	15	-	1	1	1	-	-	-	-
El Fuerte	1	2	7	10	-	1	2	1	-	-	-	-
Guasave	-	14	18	10	-	1	-	-	-	-	-	-
Mazatlán	11	54	33	79	-	2	-	-	1	3	1	1
Mocorito	-	1	-	1	-	-	-	-	-	-	-	-
Navolato	-	4	3	3	-	1	-	-	-	-	-	-
El Rosario	5	9	14	5	-	1	1	2	-	-	-	1
S. Alvarado	-	1	-	-	-	-	-	-	-	-	-	-
San Ignacio	1	5	-	1	-	-	-	-	-	-	-	-
Sinaloa	1	2	3	7	-	-	-	1	-	-	-	-
<b>TOTAL</b>	38	222	164	322	2	26	19	36	1	3	1	2

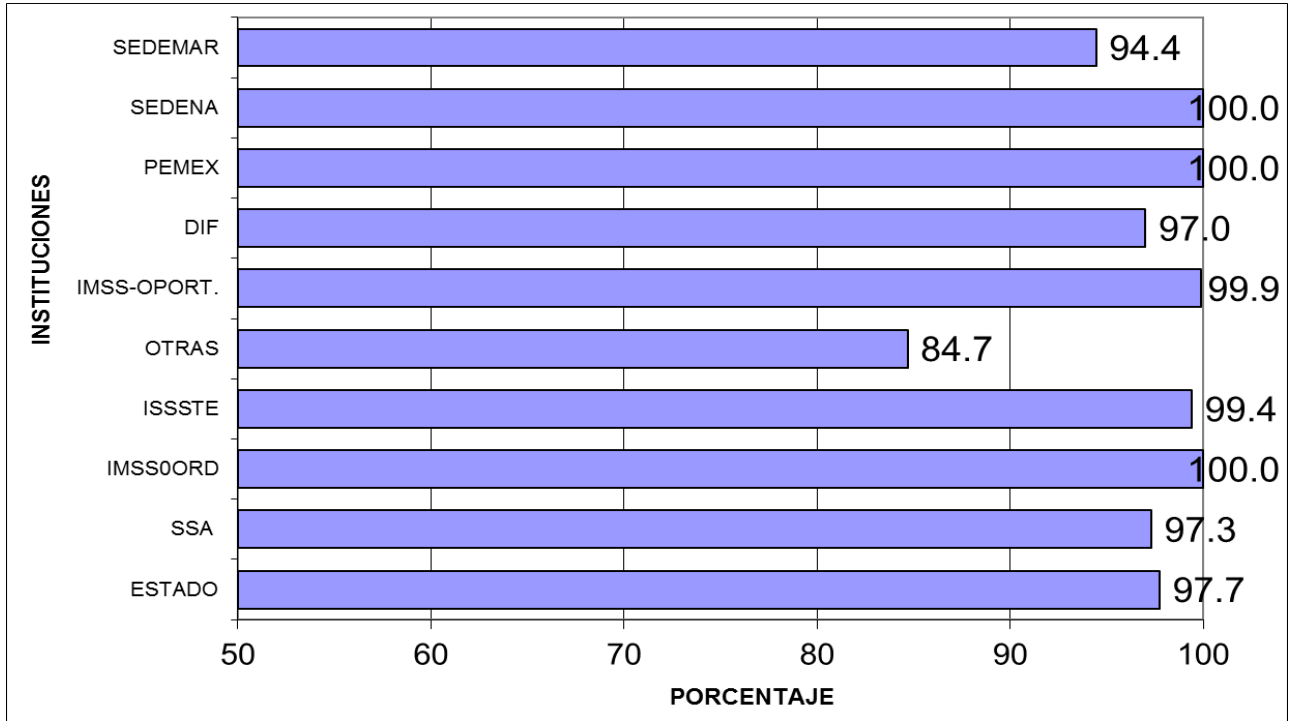


CUADRO 12.1 Casos por municipios de Defectos del Tubo Neural

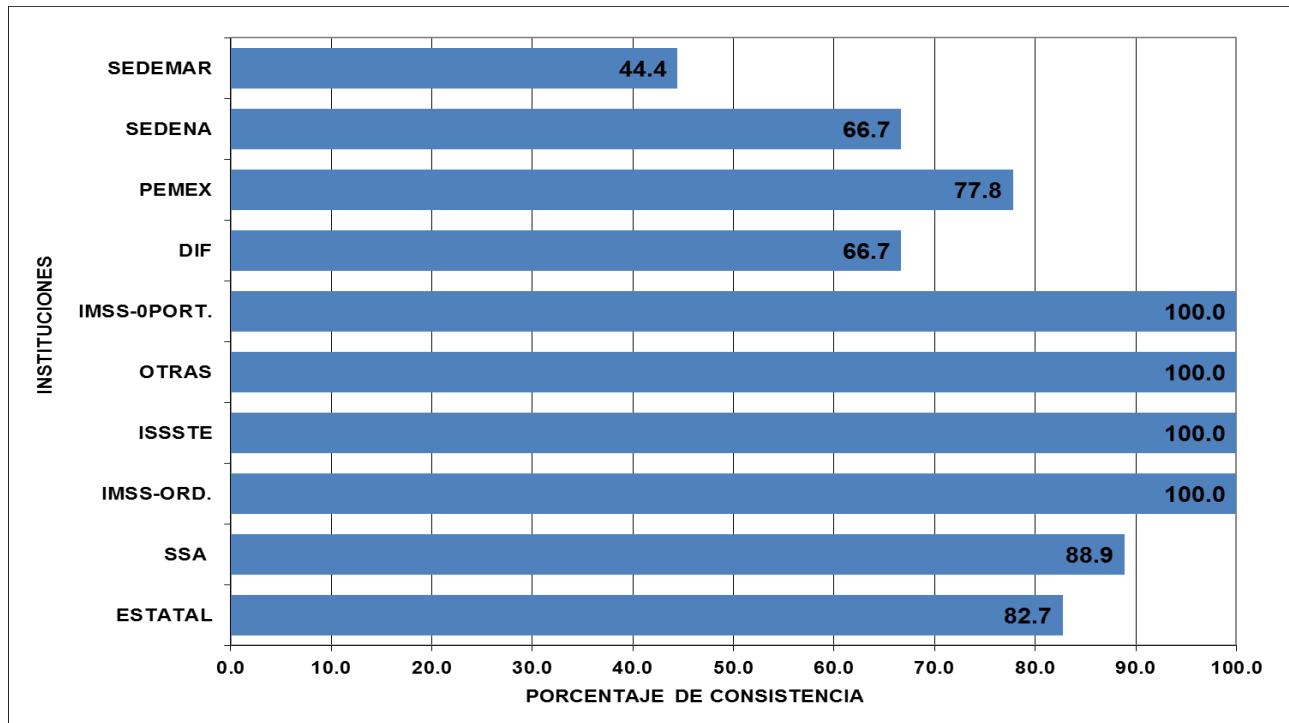
MUNICIPIOS	Anencefalia CIE-10ª REV. Q00				Defectos del tubo neural CIE-10ª REV. Q01			
	2012			2011	2012			2011
	Sem.	Acum.		Acum.	Sem.	Acum.		Acum.
		M	F			M	F	
Ahome	-	-	-	-	-	-	-	-
Angostura	-	-	-	-	-	-	-	-
Badiraguato	-	-	-	-	-	-	-	-
Choix	-	-	-	-	-	-	-	-
Concordia	-	-	-	-	-	-	-	-
Cosala	-	-	-	-	-	-	-	-
Culiacán	-	-	-	1	-	-	-	-
Elota	-	-	-	-	-	-	-	-
Escuinapa	-	-	-	-	-	-	-	-
El Fuerte	-	-	-	-	-	-	-	-
Guasave	-	-	-	-	-	-	-	-
Mazatlán	-	-	-	-	-	-	-	-
Mocorito	-	-	-	-	-	-	-	-
Navolato	-	-	-	-	-	-	-	-
El Rosario	-	-	-	-	-	-	-	-
S. Alvarado	-	-	-	-	-	-	-	-
San Ignacio	-	-	-	-	-	-	-	-
Sinaloa	-	-	-	-	-	-	-	-
<b>Total</b>	-	-	-	1	-	-	-	-



**GRAFICO DE COBERTURA OPORTUNA DE NOTIFICACION SEMANAL POR INSTITUCIONES, SEMANA 01 A 09 DE 2012**



**GRAFICO DE CONSISTENCIA DE NOTIFICACION SEMANAL POR INSTITUCIONES, SEMANA 01 A 09 DE 2012**



# SISTEMA ESTATAL DE VIGILANCIA EPIDEMIOLÓGICA

## DIRECTORIO

Dr. Ernesto Echeverría Aispuro  
SECRETARIO DE SALUD

Dr. Saúl Pérez Parra  
SUBSECRETARIO DE SALUD  
PUBLICA

Lic. Adalberto Arias Pérez  
SUBSECRETARIO DE SERVICIOS  
ADMINISTRATIVOS

Dr. Alvaro M. Acosta Padilla  
DIRECTOR DE DELEGACIONES  
SANITARIAS

Dr. José Humberto Valle Guerrero  
JEFE DEL DEPTO. DE VIGILANCIA  
EPIDEMIOLOGICA

### PROCESAMIENTO DE LA INFORMACIÓN Y DISEÑO

Dr. Carlos Robles Talavera

### COLABORADORES

#### SECRETARIA DE SALUD:

Dr. José Humberto Valle Guerrero

Dr. Camilo A. Esquerro Aldana

Dr. Carlos Robles Talavera

Dr. David Zamora Valdez

Dr. Jesús Ramón Delgado Lugo

Dr. Rubén Shinagawa Acosta

#### SECTOR SALUD:

Dr. Ismael Acosta Chiquete (IMSS)

Dr. Juan José Villalobos Rodelo (ISSSTE)

Dr. Daniel Jacobo Yamada IMSS-OP

Dr. Jorge A. Inzunza Felix (IMSS\_OP)

Dra. Ma. Lourdes Gutierrez Gaxiola (DIF)

Notificación de los Eventos Emergentes con Impacto Epidemiológico al (01 66 7 )7 59 25 29

E-mail: [epidesin@yahoo.com.mx](mailto:epidesin@yahoo.com.mx)

