



# Boletín Epidemiológico

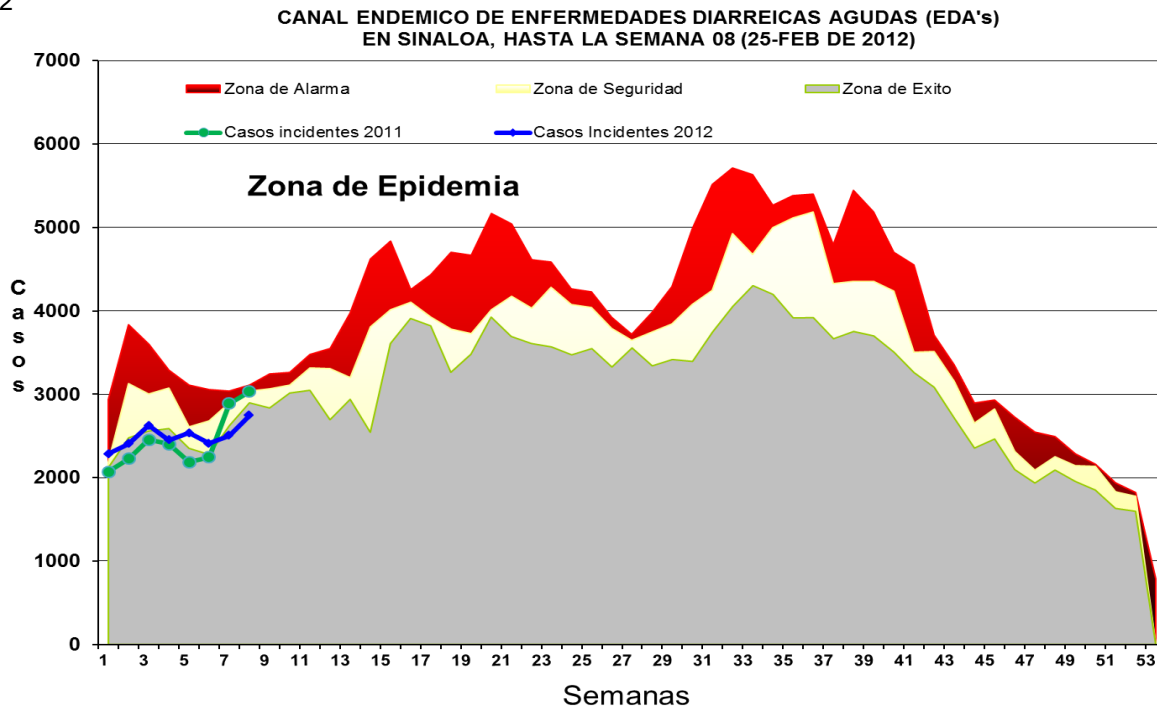
## SISTEMA ESTATAL DE VIGILANCIA EPIDEMIOLÓGICA

---

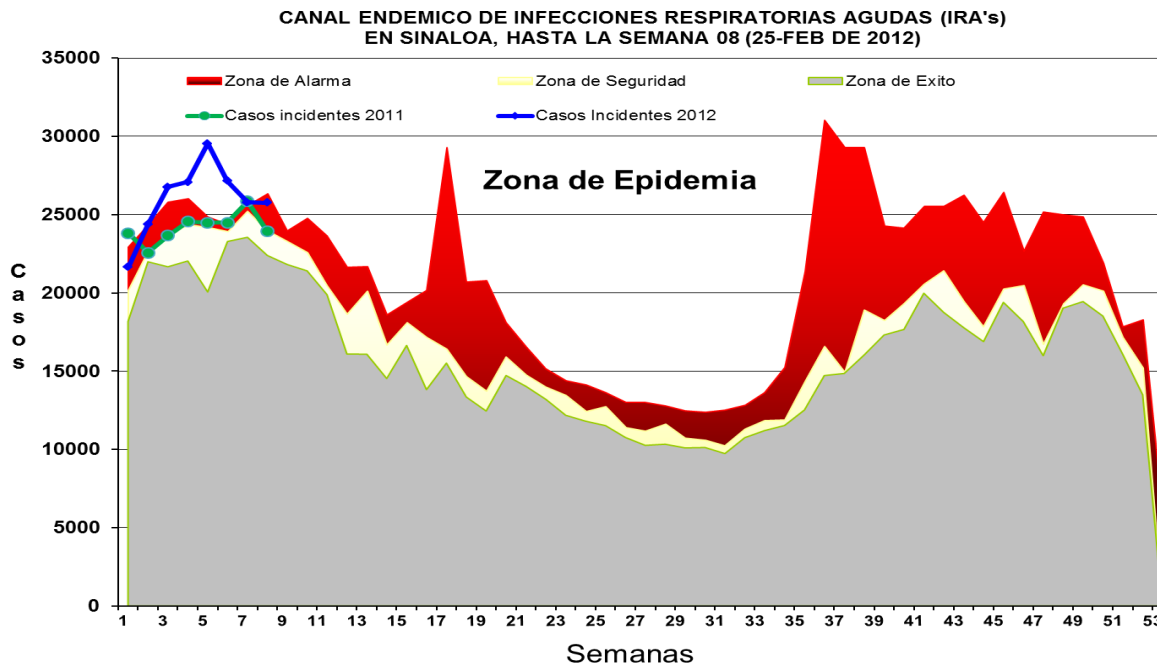
Número 08    Volumen 2    Semana 08    ( HASTA EL 18 DE FEBRERO DEL 2012 )

---

CONTENIDO	PAGINA
* Canal Endémico EDA's - IRA's	Pág. 2
* Enfermedades de Notificación Inmediata	Pág. 3
* Enfermedades de Notificación Semanal	Pág. 4
* Enfermedades Prevenibles por Vacunación	Pág. 5
* Enfermedades Infecciosas y Parasitarias del Aparato Digestivo	Pág. 9
* Enfermedades Infecciosas del Aparato Respiratorio	Pág. 12
* Enfermedades de Transmisión Sexual	Pág. 14
* Enfermedades Transmisibles por Vector	Pág. 15
* Enfermedades Zoonóticas	Pág. 17
* Otras Enfermedades Exantemáticas	Pág. 18
* Enfermedades Transmisibles	Pág. 19
* Enfermedades no Transmisibles	Pág. 22
* Accidentes	Pág. 24
* Defectos de Tubo Neural	Pág. 25
* Coberturas Estatales	Pág. 27
* Directorio	Pág. 28



El comportamiento de las Enfermedades Diarreicas Agudas (EDA's) durante las primeras semanas del año 2012, se ha mantenido en el 25% del promedio de los últimos 7 años, colocandose entre la Zona de Exito y de Seguridad, previendo un incremento en las próximas semanas. Recomendandose la Vigilancia Epidemiológica y de Laboratorio a través del muestreo con hisopo rectal y de acciones de Promoción de la salud para prevenir las EDA's.



Las Infecciones Respiratorias Agudas (IRA's) durante las semanas 3 a la 6 del año 2012 presentan una incidencia superior al 75% de lo esperado, colocandose por arriba de la Zona de Alarma de acuerdo al Canal Endémico. Durante la semana 5 se presentó la mayor incidencia, habiendo disminuido en las siguientes semanas.

CUADRO 1. *Casos nuevos de enfermedades de notificación inmediata*

Enfermedad	2012			2011			Mediana Sem
	Sem	Acum.		Sem	Acum.		
		M	F		M	F	
Cólera, (A00)	-	-	-	-	-	-	
Parálisis flácida aguda, (S/C)	-	-	-	-	1	-	
Poliomielitis aguda, (A80)	-	-	-	-	-	-	
Difteria, (A36)	-	-	-	-	-	-	
Enfermedad febril exantemática, (S/C)	1	6	3	1	2	1	
Sarampión, (B05)	-	-	-	-	-	-	
Síndrome coqueluchoide, (S/C)	2	5	4	4	6	6	
Tos ferina, (A37)	-	-	-	-	-	1	
Tétanos neonatal, (A33)	-	-	-	-	-	-	
Tétanos, (A34, A35)	-	-	-	-	-	-	
Rabia, (A82)	-	-	-	-	-	-	
Fiebre por dengue, (A90) *	1	1	4	1	2	3	
Fiebre hemorrágica por dengue, (A91) *	-	1	-	1	1	4	
Paludismo por plasmodium falciparum, (B50)	-	-	-	-	-	-	
Tuberculosis meningea, (A17.0) **	-	-	-	-	-	1	
Meningitis meningocócica, (A39.0)	-	-	-	-	-	-	
Fiebre del Oeste del Nilo, (A92.3)	-	-	-	-	-	-	

FUENTE: Sistema Único de Información para la Vigilancia Epidemiológica. *Información preliminar.*

\* Casos confirmados por LESP.

\*\* Incluye casos de todas las edades.

Nota: Algunos casos de 2011 aún falta su confirmación.

CUADRO 2. Casos nuevos de enfermedades de notificación semanal

Enfermedad	2012			2011			Mediana Sem
	En la semana	Acum.		En la semana	Acum.		
		M	F		M	F	
Infecciones intestinales por otros organismos y las mal definidas, (A04, A08-A09)	2 124	6 617	8 337	2 365	6 709	8 427	
Infecciones respiratorias agudas, (J00-J06, J20, J21 excepto J02.0 y J03.0)	25 649	88 806	118 331	23 855	81 724	110 805	
Hepatitis B, (B16)	-	3	2	3	12	2	
Paludismo por plasmodium vivax, (B51)	-	1	-	-	2	1	
Tuberculosis respiratoria, (A15-A16)	17	87	47	11	68	42	
Sifilis adquirida, (A51-A53)	3	12	19	1	14	17	
Sifilis congénita, (A50)	-	2	1	-	2	-	
Varicela, (B01)	195	658	658	344	1 077	1 008	
Hepatitis aguda tipo A, (B15)	28	101	97	27	78	63	
Diabetes mellitus no insulino dependiente (Tipo I), (E11-E14)	12	46	52	17	37	67	
Diabetes mellitus insulino dependiente (Tipo II), (E10)	377	1 236	1 626	265	982	1 326	
Hipertensión arterial, (I10-I15)	666	1 960	3 197	553	1 634	2 647	
Tumor maligno de mama, (C50)	2	4	36	10	1	40	
Tumor maligno del cuello del útero, (C53)	-		16	-		18	
Defectos del tubo neural, (Q00 y Q01)	-	-	-	-	-	<b>1</b>	

FUENTE: Sistema Único de Información para la Vigilancia Epidemiológica. *Información preliminar*. Procesó: DE.

CUADRO 3. Casos de Enfermedades Prevenibles por vacunación

MUNICIPIOS	Meningitis tuberculosa CIE-10ª REV. A17.0				Tétanos CIE-10ª REV. A34, A35			
	2012			2011	2012			2011
	Sem.	Acum.		Acum.	Sem.	Acum.		Acum.
		M	F			M	F	
Ahome	-	-	-	-	-	-	-	-
Angostura	-	-	-	-	-	-	-	-
Badiraguato	-	-	-	-	-	-	-	-
Choix	-	-	-	-	-	-	-	-
Concordia	-	-	-	-	-	-	-	-
Cosala	-	-	-	-	-	-	-	-
Culiacán	-	-	-	1	-	-	-	-
Elota	-	-	-	-	-	-	-	-
Escuinapa	-	-	-	-	-	-	-	-
El Fuerte	-	-	-	-	-	-	-	-
Guasave	-	-	-	-	-	-	-	-
Mazatlán	-	-	-	-	-	-	-	-
Mocorito	-	-	-	-	-	-	-	-
Navolato	-	-	-	-	-	-	-	-
El Rosario	-	-	-	-	-	-	-	-
S. Alvarado	-	-	-	-	-	-	-	-
San Ignacio	-	-	-	-	-	-	-	-
Sinaloa	-	-	-	-	-	-	-	-
<b>Total</b>	-	-	-	1	-	-	-	-

FUENTE: Sistema Único de Información para la Vigilancia Epidemiológica. *Información preliminar*. Procesó: DGE.





CUADRO 3.3 Casos por municipios de Enfermedades Prevenibles  
*por Vacunación*

MUNICIPIOS	Hepatitis aguda tipo B CIE-10ª REV. B16				Rubéola congénita CIE-10ª REV. P35.0			
	2012			2011	2012			2011
	Sem.	Acum.		Acum.	Sem.	Acum.		Acum.
		M	F			M	F	
Ahome	-	-	-	1	-	-	-	-
Angostura	-	-	-	-	-	-	-	-
Badiraguato	-	1	-	-	-	-	-	-
Choix	-	-	-	-	-	-	-	-
Concordia	-	-	-	-	-	-	-	-
Cosala	-	-	-	-	-	-	-	-
Culiacán	-	1	2	8	-	-	-	-
Elota	-	-	-	-	-	-	-	-
Escuinapa	-	-	-	-	-	-	-	-
El Fuerte	-	-	-	-	-	-	-	-
Guasave	-	-	-	-	-	-	-	-
Mazatlán	-	1	-	5	-	-	-	-
Mocorito	-	-	-	-	-	-	-	-
Navolato	-	-	-	-	-	-	-	-
El Rosario	-	-	-	-	-	-	-	-
S. Alvarado	-	-	-	-	-	-	-	-
San Ignacio	-	-	-	-	-	-	-	-
Sinaloa	-	-	-	-	-	-	-	-
<b>TOTAL</b>	-	3	2	14	-	-	-	-



CUADRO 4. Casos por municipios de Enfermedades Infecciosas y Parasitarias  
del Aparato Digestivo

MUNICIPIOS	Cólera CIE-10 <sup>a</sup> REV. A00				Fiebre tifoidea CIE-10 <sup>a</sup> REV. A01.0				Paratifoidea y otras salmonelosis CIE-10 <sup>a</sup> REV. A01.1-A02			
	2012			2011	2012			2011	2012			2011
	Sem.	Acum.		Acum.	Sem.	Acum.		Acum.	Sem.	Acum.		Acum.
		M	F			M	F			M	F	
Ahome	-	-	-	-	10	21	63	91	8	19	48	69
Angostura	-	-	-	-	19	30	92	109	3	2	13	18
Badiraguato	-	-	-	-	6	12	52	36	-	1	1	12
Choix	-	-	-	-	1	5	5	11	-	4	5	-
Concordia	-	-	-	-	8	20	78	56	-	4	12	14
Cosala	-	-	-	-	3	2	5	4	1	-	1	1
Culiacán	-	-	-	-	22	68	209	212	21	38	112	162
Elota	-	-	-	-	5	10	38	40	2	3	9	12
Escuinapa	-	-	-	-	5	9	31	42	3	4	4	8
El Fuerte	-	-	-	-	2	3	9	18	-	2	2	3
Guasave	-	-	-	-	34	88	205	235	33	64	129	218
Mazatlán	-	-	-	-	16	84	224	207	13	18	69	99
Mocorito	-	-	-	-	7	12	54	53	-	4	7	23
Navolato	-	-	-	-	10	21	42	56	13	18	32	28
El Rosario	-	-	-	-	14	16	18	31	-	1	-	2
S. Alvarado	-	-	-	-	5	22	54	21	7	10	27	39
San Ignacio	-	-	-	-	3	8	16	8	1	2	7	1
Sinaloa	-	-	-	-	23	32	61	42	3	1	4	2
<b>TOTAL</b>	-	-	-	-	193	463	1256	1272	108	195	482	711

FUENTE: Sistema Único de Información para la Vigilancia Epidemiológica. Información preliminar. Procesó: DGE.

CUADRO 4.1 Casos por municipios de Enfermedades Infecciosas y Parasitarias  
*del Aparato Digestivo*

MUNICIPIOS	Shigelosis CIE-10 <sup>a</sup> REV. A03				Infección intestinal debida a virus y otros organismos, y las mal definidas CIE-10 <sup>a</sup> REV. A04, A08-A09			
	2012			2011	2012			2011
	Sem.	Acum.		Acum.	Sem.	Acum.		Acum.
		M	F			M	F	
Ahome	-	6	9	-	269	694	961	1 967
Angostura	-	-	2	1	55	195	246	192
Badiraguato	-	-	-	-	38	79	105	128
Choix	-	-	-	-	78	95	111	147
Concordia	-	-	2	-	16	83	75	254
Cosala	-	-	-	1	19	23	40	148
Culiacán	-	-	-	-	757	2 271	2 897	4 864
Elota	-	-	-	1	30	143	157	299
Escuinapa	-	1	1	-	44	172	209	287
El Fuerte	-	-	-	-	55	156	171	477
Guasave	-	2	1	5	206	798	961	1 496
Mazatlán	10	8	4	-	214	840	1 057	1 629
Mocorito	-	-	-	-	34	161	174	238
Navolato	2	3	5	5	190	500	636	1 224
El Rosario	-	1	-	-	21	81	103	192
S. Alvarado	-	-	-	-	27	118	136	1 234
San Ignacio	-	-	-	-	14	59	95	102
Sinaloa	-	-	-	-	57	149	203	258
<b>Total</b>	12	21	24	13	2 124	6 617	8 337	15 136

CUADRO 4.2 Casos por municipios de Enfermedades Infecciosas y Parasitarias  
*del Aparato Digestivo*

MUNICIPIOS	Intoxicación alimentaria bacteriana CIE-10ª REV. A05				Enfermedades infecciosas intestinales CIE-10ª REV. A01-A03, A04, A05, A06.1-A06.3, A06.9, A07.0-A07.2, A07.9, A08-A09			
	2012			2011	2012			2011
	Sem.	Acum.		Acum.	Sem.	Acum.		Acum.
		M	F			M	F	
Ahome	-	9	5	7	313	833	1 202	2 271
Angostura	2	2	3	-	82	258	382	359
Badiraguato	-	1	-	3	49	117	196	300
Choix	-	2	1	-	84	128	151	190
Concordia	7	12	17	11	34	140	220	415
Cosala	-	-	-	-	23	29	55	176
Culiacán	2	14	15	21	867	2 603	3 501	5 701
Elota	-	2	5	8	40	169	226	400
Escuinapa	-	5	5	20	57	231	302	407
El Fuerte	-	1	-	7	70	205	218	543
Guasave	-	3	1	4	320	1 134	1 536	2 323
Mazatlán	23	66	77	61	314	1 145	1 621	2 383
Mocorito	-	2	1	4	47	210	278	371
Navolato	-	1	1	1	243	624	812	1 537
El Rosario	1	-	4	8	45	135	182	298
S. Alvarado	-	-	1	-	39	157	225	1 311
San Ignacio	2	3	3	6	21	82	138	137
Sinaloa	-	1	-	1	97	210	302	387
<b>TOTAL</b>	<b>37</b>	<b>124</b>	<b>139</b>	<b>162</b>	<b>2 745</b>	<b>8 410</b>	<b>11 547</b>	<b>19509</b>

CUADRO 5. Casos por municipios de Enfermedades Infecciosas  
*del Aparato Respiratorio*

MUNICIPIOS	Tuberculosis respiratoria CIE-10ª REV. A15-A16				Infecciones respiratorias agudas CIE-10ª REV. J00-J06, J20, J21 excepto J02, J03.0			
	2012			2011	2012			2011
	Sem.	Acum.		Acum.	Sem.	Acum.		Acum.
		M	F			M	F	
Ahome	1	16	10	26	3 931	11 363	15 178	25 834
Angostura	-	-	-	1	640	2 380	3 120	5 354
Badiraguato	-	-	1	2	517	1 583	2 027	3 101
Choix	-	2	2	1	277	1 170	1 555	2 583
Concordia	-	-	-	1	345	1 589	1 892	2 559
Cosala	-	-	-	-	223	570	734	1 121
Culiacán	7	38	18	35	6 910	22 995	29 958	50 569
Elota	-	-	-	-	583	2 480	2 882	3 676
Escuinapa	-	1	1	1	631	2 183	3 033	4 927
El Fuerte	1	2	1	2	926	3 051	3 919	6 068
Guasave	4	4	3	20	3 855	13 500	18 563	28 145
Mazatlán	1	18	8	15	2 207	9 431	13 305	21 201
Mocorito	-	-	-	-	588	2 031	2 869	4 873
Navolato	2	5	1	4	1 840	6 619	8 210	14 153
El Rosario	1	-	1	2	464	1 820	2 389	4 602
S. Alvarado	-	-	1	-	559	2 071	3 189	6 238
San Ignacio	-	-	-	-	243	927	1 228	2 025
Sinaloa	-	1	-	-	910	3 043	4 280	5 500
<b>TOTAL</b>	17	87	47	110	25649	88806	118331	192529

CUADRO 5.1 Casos por municipios de Enfermedades Infecciosas  
del Aparato Respiratorio

MUNICIPIOS	Neumonías y bronconeumonías CIE-10ª REV. J12-J18 excepto J18.2				Influenza CIE-10ª REV. J10-J11			
	2012			2011	2012			2011
	Sem.	Acum.		Acum.	Sem.	Acum.		Acum.
		M	F			M	F	
Ahome	6	34	39	66	2	6	11	1
Angostura	-	1	2	-	-	1	1	-
Badiraguato	-	4	1	22	-	-	-	-
Choix	-	5	6	11	-	-	-	-
Concordia	1	7	4	24	-	-	-	-
Cosala	-	-	-	1	-	-	-	-
Culiacán	24	122	117	331	15	49	45	17
Elota	2	1	1	4	-	-	-	-
Escuinapa	4	8	15	39	1	-	3	-
El Fuerte	7	15	9	6	-	2	3	2
Guasave	14	47	44	51	5	19	27	19
Mazatlán	27	105	111	139	4	18	23	45
Mocorito	1	3	3	5	-	-	-	-
Navolato	-	8	1	27	1	2	-	1
El Rosario	-	4	2	2	-	1	-	-
S. Alvarado	-	5	1	4	-	-	-	1
San Ignacio	-	-	-	-	-	-	-	-
Sinaloa	4	4	3	18	-	-	-	-
<b>TOTAL</b>	<b>90</b>	<b>373</b>	<b>359</b>	<b>750</b>	<b>28</b>	<b>98</b>	<b>113</b>	<b>86</b>

CUADRO 6. Casos por municipios de Enfermedades de transmisión sexual

MUNICIPIOS	Sífilis congénita CIE-10ª REV. A50				Sífilis adquirida CIE-10ª REV. A51-A53				Infección gonocócica genitourinaria CIE-10ª REV. A54.0-A54.2			
	2012			2011	2012			2011	2012			2011
	Sem.	Acum.		Acum.	Sem.	Acum.		Acum.	Sem.	Acum.		Acum.
		M	F			M	F			M	F	
Ahome	-	-	-	1	-	3	6	5	-	1	2	-
Angostura	-	-	-	-	-	-	-	-	-	-	-	-
Badiraguato	-	-	-	-	-	-	-	-	-	-	-	-
Choix	-	-	-	-	-	-	-	-	-	-	-	-
Concordia	-	-	-	-	-	-	-	-	-	-	-	-
Cosala	-	-	-	-	2	1	1	-	-	-	-	-
Culiacán	-	2	-	-	-	2	4	15	-	1	-	2
Elota	-	-	-	-	-	-	1	-	-	-	-	-
Escuinapa	-	-	-	-	-	-	1	3	1	1	-	-
El Fuerte	-	-	-	-	-	-	-	2	-	-	-	-
Guasave	-	-	1	-	-	1	-	1	-	-	-	-
Mazatlán	-	-	-	-	1	5	2	2	-	-	1	-
Mocorito	-	-	-	-	-	-	-	-	-	-	-	-
Navolato	-	-	-	-	-	-	-	1	-	-	-	-
El Rosario	-	-	-	1	-	-	3	2	-	-	-	-
S. Alvarado	-	-	-	-	-	-	1	-	-	-	-	-
San Ignacio	-	-	-	-	-	-	-	-	-	1	-	-
Sinaloa	-	-	-	-	-	-	-	-	-	-	-	-
<b>Total</b>	-	2	1	2	3	12	19	31	1	4	3	2

CUADRO 7. Casos por municipios de Enfermedades Trasmisibles por Vector, Paludismo por *P. falciparum* y Paludismo por *P. vivax*

MUNICIPIOS	Paludismo por <i>P. falciparum</i> CIE-10 <sup>a</sup> REV. B50				Paludismo por <i>P. vivax</i> CIE-10 <sup>a</sup> REV. B51			
	2012			2011	2012			2011
	Sem.	Acum.		Acum.	Sem.	Acum.		Acum.
		M	F			M	F	
Ahome	-	-	-	-	-	-	-	-
Angostura	-	-	-	-	-	-	-	-
Badiraguato	-	-	-	-	-	-	-	-
Choix	-	-	-	-	-	-	-	-
Concordia	-	-	-	-	-	1	-	-
Cosala	-	-	-	-	-	-	-	-
Culiacán	-	-	-	-	-	-	-	-
Elota	-	-	-	-	-	-	-	-
Escuinapa	-	-	-	-	-	-	-	-
El Fuerte	-	-	-	-	-	-	-	-
Guasave	-	-	-	-	-	-	-	-
Mazatlán	-	-	-	-	-	-	-	-
Mocorito	-	-	-	-	-	-	-	-
Navolato	-	-	-	-	-	-	-	-
El Rosario	-	-	-	-	-	-	-	-
S. Alvarado	-	-	-	-	-	-	-	-
San Ignacio	-	-	-	-	-	-	-	-
Sinaloa	-	-	-	-	-	-	-	3
<b>Total</b>	-	-	-	-	-	1	-	3

CUADRO 7.1 Casos por municipios de Enfermedades Trasmisibles por Vector

MUNICIPIOS	Fiebre por dengue CIE-10 <sup>a</sup> REV. A90				Fiebre hemorrágica por dengue CIE-10 <sup>a</sup> REV. A91			
	2012			2011	2012			2011
	En Estudio	Confirmados		Confir.	En Estudio	Confirmados		Confir.
	Sem.	M	F		Sem.	M	F	
Ahome	1	-	-	-	-	-	-	-
Angostura	-	-	-	-	-	-	-	-
Badiraguato	-	-	-	-	-	-	-	-
Choix	-	-	-	-	-	-	-	-
Concordia	-	-	-	-	-	-	-	-
Cosala	-	-	-	-	-	-	-	-
Culiacán	4	1	2	2	-	1	-	3
Elota	1	-	-	-	-	-	-	-
Escuinapa	-	-	-	-	-	-	-	-
El Fuerte	-	-	-	-	-	-	-	-
Guasave	-	-	-	1	-	-	-	1
Mazatlán	1	-	2	2	-	-	-	1
Mocorito	-	-	-	-	-	-	-	-
Navolato	-	-	-	-	-	-	-	-
El Rosario	-	-	-	-	-	-	-	-
S. Alvarado	-	-	-	-	-	-	-	-
San Ignacio	-	-	-	-	-	-	-	-
Sinaloa	-	-	-	-	-	-	-	-
<b>Total</b>	<b>7</b>	<b>1</b>	<b>4</b>	<b>5</b>	<b>-</b>	<b>1</b>	<b>-</b>	<b>5</b>



CUADRO 8. Casos por municipios de Enfermedades Zoonóticas

MUNICIPIOS	Brucelosis CIE-10ª REV. A23				Leptospirosis CIE-10ª REV. A27				Rabia& CIE-10ª REV. A82			
	2012			2011	2012			2011	2012			2011
	Sem.	Acum.		Acum.	Sem.	Acum.		Acum.	Sem	Acum.		Acum.
		M	F			M	F			M	F	
Ahome	1	4	15	23	-	-	-	-	-	-	-	-
Angostura	-	1	-	1	-	-	-	-	-	-	-	-
Badiraguato	-	-	-	-	-	-	-	-	-	-	-	-
Choix	1	2	1	-	-	-	-	-	-	-	-	-
Concordia	-	-	-	-	-	-	-	-	-	-	-	-
Cosala	-	-	-	-	-	-	-	-	-	-	-	-
Culiacán	-	5	15	8	-	5	4	1	-	-	-	-
Elota	-	-	1	1	-	-	-	-	-	-	-	-
Escuinapa	-	-	-	1	-	-	-	-	-	-	-	-
El Fuerte	5	4	6	9	-	-	-	-	-	-	-	-
Guasave	-	6	9	16	-	-	-	1	-	-	-	-
Mazatlán	-	2	7	2	1	2	-	-	-	-	-	-
Mocorito	-	-	-	1	-	-	-	-	-	-	-	-
Navolato	-	2	3	5	-	-	-	-	-	-	-	-
El Rosario	-	-	-	-	-	-	-	-	-	-	-	-
S. Alvarado	-	-	1	2	-	-	-	-	-	-	-	-
San Ignacio	-	1	1	-	-	-	-	-	-	-	-	-
Sinaloa	-	-	-	-	-	-	-	-	-	-	-	-
<b>Total</b>	<b>7</b>	<b>27</b>	<b>59</b>	<b>69</b>	<b>1</b>	<b>7</b>	<b>4</b>	<b>2</b>	<b>-</b>	<b>-</b>	<b>-</b>	<b>-</b>

CUADRO 9. Casos por municipios de Otras Enfermedades Exantemáticas

MUNICIPIOS	Escarlatina CIE-10ª REV. A38				Varicela CIE-10ª REV. B01				Enfermedad febril exantemática CIE-10ª REV. S/C			
	2012			2011	2012			2011	2012			2011
	Sem.	Acum.		Acum.	Sem.	Acum.		Acum.	Sem.	Acum.		Acum.
		M	F			M	F			M	F	
Ahome	-	1	2	1	20	118	109	173	-	1	-	-
Angostura	-	-	-	1	8	13	13	31	-	-	-	-
Badiraguato	-	-	-	1	2	6	4	25	-	-	-	-
Choix	-	-	-	-	4	9	6	20	-	-	-	-
Concordia	-	-	-	-	-	5	3	3	-	-	-	-
Cosala	-	-	-	-	3	4	1	2	-	-	-	-
Culiacán	2	2	2	3	62	195	180	887	-	2	1	1
Elota	-	-	-	-	3	34	20	44	-	-	-	-
Escuinapa	-	-	-	-	-	10	15	105	-	-	-	-
El Fuerte	-	-	-	-	10	20	18	35	-	-	-	-
Guasave	-	1	-	-	15	77	74	217	-	1	1	-
Mazatlán	-	-	-	-	16	51	38	296	-	1	1	1
Mocorito	-	1	1	-	11	25	23	27	-	-	-	-
Navolato	-	-	-	-	26	49	46	111	-	-	-	-
El Rosario	-	-	-	-	-	-	4	38	-	-	-	-
S. Alvarado	1	-	1	-	8	23	21	26	-	-	-	1
San Ignacio	-	-	-	-	-	7	4	3	-	-	-	-
Sinaloa	-	-	-	-	7	12	17	42	1	1	-	-
<b>TOTAL</b>	3	5	6	6	195	658	596	2085	1	6	3	3

CUADRO 10. Casos por municipios de Enfermedades Trasmisibles

MUNICIPIOS	Hepatitis aguda tipo A CIE-10ª REV. B15				Hepatitis tipo C CIE-10ª REV. B17.1,B18.2				SIDA& CIE-10ª REV. B20-B24			
	2012			2011	2012			2011	2012			2011
	Sem.	Acum.		Acum.	Sem.	Acum.		Acum.	Sem.	Acum.		Acum.
		M	F			M	F			M	F	
Ahome	7	30	20	24	1	5	3	5	-	8	2	8
Angostura	-	-	2	-	-	-	-	-	-	-	-	-
Badiraguato	-	-	-	-	-	-	-	-	-	-	-	-
Choix	2	7	4	-	-	-	-	-	-	-	-	-
Concordia	1	-	2	1	-	-	-	-	-	-	-	-
Cosala	-	-	-	-	-	-	-	-	-	-	-	-
Culiacán	10	33	23	61	3	6	4	9	-	7	-	15
Elota	-	2	4	3	-	-	-	-	-	-	-	-
Escuinapa	-	2	2	1	-	-	-	-	1	3	-	-
El Fuerte	-	3	2	9	-	-	-	1	-	-	-	-
Guasave	4	11	16	15	-	-	1	1	-	-	2	-
Mazatlán	3	6	13	17	2	5	4	5	1	6	3	9
Mocorito	-	-	3	2	-	-	-	-	-	-	-	-
Navolato	1	3	2	6	-	-	-	-	-	-	-	-
El Rosario	-	2	3	1	-	-	-	-	-	-	-	1
S. Alvarado	-	1	1	-	-	-	-	-	-	-	-	-
San Ignacio	-	-	-	-	-	1	-	-	-	-	-	-
Sinaloa	-	1	-	1	-	-	-	-	-	-	-	-
<b>TOTAL</b>	28	101	97	141	6	17	12	21	2	24	7	33

CUADRO 10.1 Casos por municipios de Enfermedades Trasmisibles

MUNICIPIOS	Conjuntivitis hemorrágica epidémica CIE-10ª REV. B30.3				Meningitis meningocócica CIE-10ª REV. A 39.0				Meningitis CIE-10ª REV. G00-G03 excepto A17.0, A39.0			
	2012			2011	2012			2011	2012			2011
	Sem.	Acum.		Acum.	Sem.	Acum.		Acum.	Sem.	Acum.		Acum.
		M	F			M	F			M	F	
Ahome	-	-	-	-	-	-	-	-	-	1	2	2
Angostura	-	-	-	-	-	-	-	-	-	-	-	-
Badiraguato	-	-	-	-	-	-	-	-	-	-	-	-
Choix	-	-	-	-	-	-	-	-	-	-	-	-
Concordia	-	-	-	-	-	-	-	-	-	-	-	-
Cosala	-	-	-	-	-	-	-	-	-	-	-	-
Culiacán	-	-	-	-	-	-	-	-	2	1	4	11
Elota	-	-	-	-	-	-	-	-	-	-	-	-
Escuinapa	-	-	-	-	-	-	-	-	-	-	-	-
El Fuerte	-	-	-	-	-	-	-	-	-	-	-	-
Guasave	-	-	-	-	-	-	-	-	-	-	-	1
Mazatlán	-	-	-	-	-	-	-	-	-	1	-	1
Mocorito	-	-	-	-	-	-	-	-	-	-	-	-
Navolato	-	-	-	-	-	-	-	-	-	-	-	-
El Rosario	-	-	-	-	-	-	-	-	-	-	-	-
S. Alvarado	-	-	-	-	-	-	-	-	-	-	-	-
San Ignacio	-	-	-	-	-	-	-	-	-	-	-	-
Sinaloa	-	-	-	-	-	-	-	-	-	-	-	-
<b>Total</b>	-	-	-	-	-	-	-	-	2	3	6	15

CUADRO 10.2 Casos por municipios de Enfermedades Trasmisibles

MUNICIPIOS	Parálisis flácida aguda CIE-10ª REV. S/C				Infección asintomática por VIH CIE-10ª REV. Z21			
	2012			2011	2012			2011
	Sem.	Acum.		Acum.	Sem.	Acum.		Acum.
		M	F			M	F	
Ahome	-	-	-	-	-	3	-	-
Angostura	-	-	-	-	-	-	-	-
Badiraguato	-	-	-	-	-	-	-	-
Choix	-	-	-	-	-	-	-	-
Concordia	-	-	-	-	-	-	-	-
Cosala	-	-	-	-	-	-	-	-
Culiacán	-	-	-	1	1	5	2	7
Elota	-	-	-	-	-	-	1	1
Escuinapa	-	-	-	-	-	1	-	2
El Fuerte	-	-	-	-	-	-	-	2
Guasave	-	-	-	-	-	-	-	-
Mazatlán	-	-	-	-	-	4	-	1
Mocorito	-	-	-	-	-	-	-	-
Navolato	-	-	-	-	-	-	-	-
El Rosario	-	-	-	-	-	-	-	-
S. Alvarado	-	-	-	-	-	1	-	-
San Ignacio	-	-	-	-	-	-	-	-
Sinaloa	-	-	-	-	-	-	-	-
<b>TOTAL</b>	-	-	-	1	1	14	3	13

CUADRO 11. Casos por municipios de Enfermedades no Trasmisibles

MUNICIPIOS	Fiebre reumática aguda CIE-10ª REV. I00-I02				Intoxicación por plaguicidas CIE-10ª REV. T60			
	2012			2011	2012			2011
	Sem.	Acum.		Acum.	Sem.	Acum.		Acum.
		M	F			M	F	
Ahome	-	-	-	-	-	3	1	1
Angostura	-	-	-	-	-	-	-	2
Badiraguato	-	-	-	-	-	1	-	1
Choix	-	-	-	-	-	-	-	1
Concordia	-	-	-	-	-	1	-	1
Cosala	-	-	-	-	-	-	-	1
Culiacán	-	1	1	2	-	-	-	3
Elota	-	-	-	1	1	2	-	1
Escuinapa	-	-	-	-	-	-	-	-
El Fuerte	-	-	-	1	1	-	2	-
Guasave	-	-	-	1	-	3	-	3
Mazatlán	-	-	2	3	-	-	1	2
Mocorito	-	-	-	-	-	-	-	-
Navolato	-	2	-	2	-	-	-	1
El Rosario	-	-	-	1	-	10	4	-
S. Alvarado	-	-	-	-	-	-	-	2
San Ignacio	-	-	-	-	-	-	-	-
Sinaloa	-	-	1	1	2	2	-	-
<b>Total</b>	-	3	4	12	4	22	8	19

CUADRO 11.1 Casos por municipios de Enfermedades no Trasmisibles

MUNICIPIOS	Intoxicación por animales venenosos CIE-10ª REV. T63 (excepto T63.2) X21, X23, X27				Intoxicación por veneno de escorpión CIE-10ª REV. T63.2, X22			
	2012			2011	2012			2011
	Sem.	Acum.		Acum.	Sem.	Acum.		Acum.
		M	F			M	F	
Ahome	4	8	6	27	-	-	2	6
Angostura	1	5	5	6	-	3	5	3
Badiraguato	-	-	1	7	-	-	1	8
Choix	1	1	-	2	-	1	3	6
Concordia	-	-	4	1	-	20	22	30
Cosala	-	-	-	-	2	3	3	1
Culiacán	6	26	14	68	14	30	37	152
Elota	-	5	9	5	1	4	9	11
Escuinapa	-	1	-	6	4	25	34	51
El Fuerte	1	3	1	4	2	4	5	9
Guasave	3	8	9	19	5	6	13	30
Mazatlán	14	44	26	52	25	74	91	146
Mocorito	-	1	2	1	1	2	1	2
Navolato	2	10	5	21	1	3	7	6
El Rosario	-	4	2	12	17	54	63	67
S. Alvarado	1	7	-	-	-	-	2	9
San Ignacio	-	-	-	1	3	6	9	9
Sinaloa	4	1	5	9	4	10	10	18
<b>TOTAL</b>	37	124	89	241	79	245	317	564

CUADRO 12. Casos por municipios de Accidentes

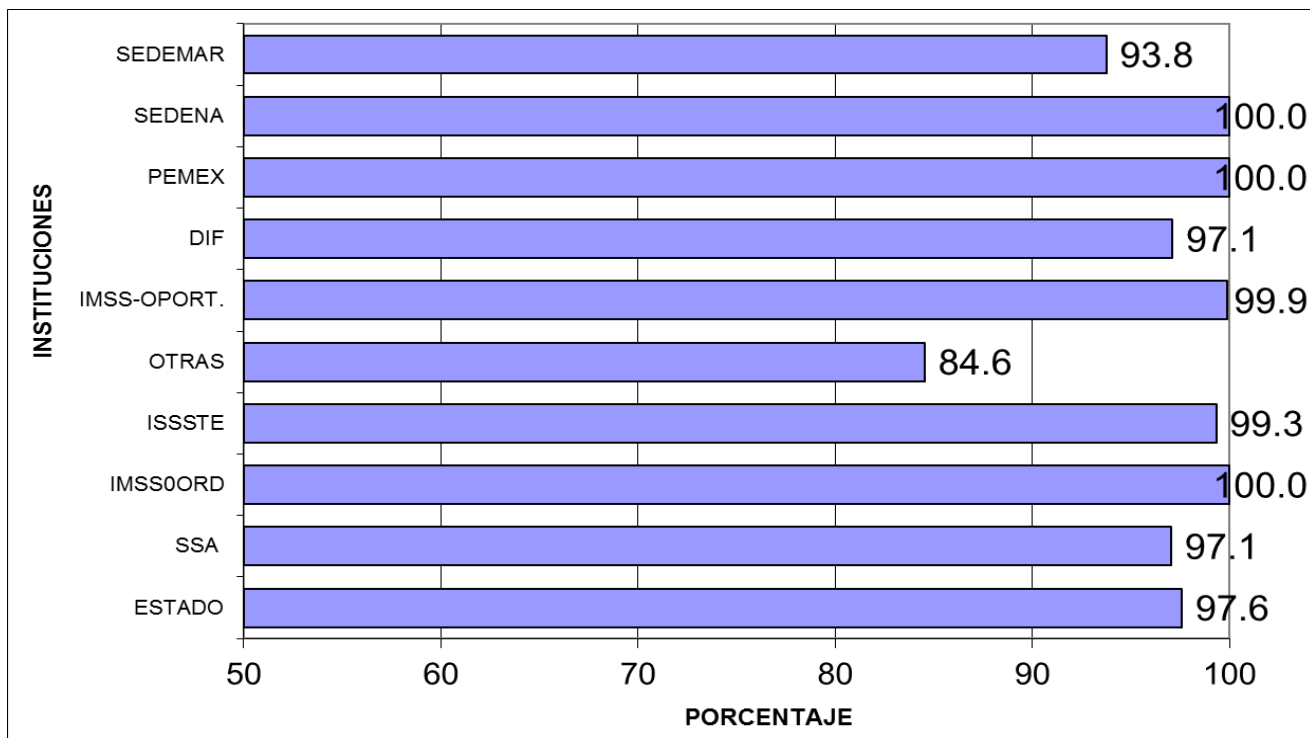
MUNICIPIOS	Mordeduras por perro CIE-10ª REV. W54				Mordeduras por otros mamíferos CIE-10ª REV. W55				Mordeduras por serpiente CIE-10ª REV. X20			
	2012			2011	2012			2011	2012			2011
	Sem.	Acum.		Acum.	Sem.	Acum.		Acum.	Sem.	Acum.		Acum.
		M	F			M	F			M	F	
Ahome	3	29	10	34	1	3	2	1	-	-	-	-
Angostura	-	-	1	-	-	-	-	-	-	-	-	-
Badiraguato	1	2	3	4	-	-	1	1	-	-	-	-
Choix	-	2	2	5	-	1	-	5	-	-	-	-
Concordia	-	3	-	1	-	-	-	-	-	-	-	-
Cosala	-	-	-	-	-	-	-	1	-	-	-	-
Culiacán	21	71	56	121	-	14	11	19	-	-	-	-
Elota	2	1	1	3	-	-	-	-	-	-	-	-
Escuinapa	1	9	6	12	-	1	1	1	-	-	-	-
El Fuerte	-	1	7	10	1	1	2	1	-	-	-	-
Guasave	4	14	18	6	-	1	-	-	-	-	-	-
Mazatlán	10	46	30	70	1	2	-	-	-	3	-	1
Mocorito	-	1	-	1	-	-	-	-	-	-	-	-
Navolato	1	4	3	3	-	1	-	-	-	-	-	-
El Rosario	2	5	13	5	-	1	1	2	-	-	-	-
S. Alvarado	-	1	-	-	-	-	-	-	-	-	-	-
San Ignacio	1	4	-	1	-	-	-	-	-	-	-	-
Sinaloa	1	1	3	7	-	-	-	1	-	-	-	-
<b>TOTAL</b>	47	194	153	283	3	25	18	32	-	3	-	1



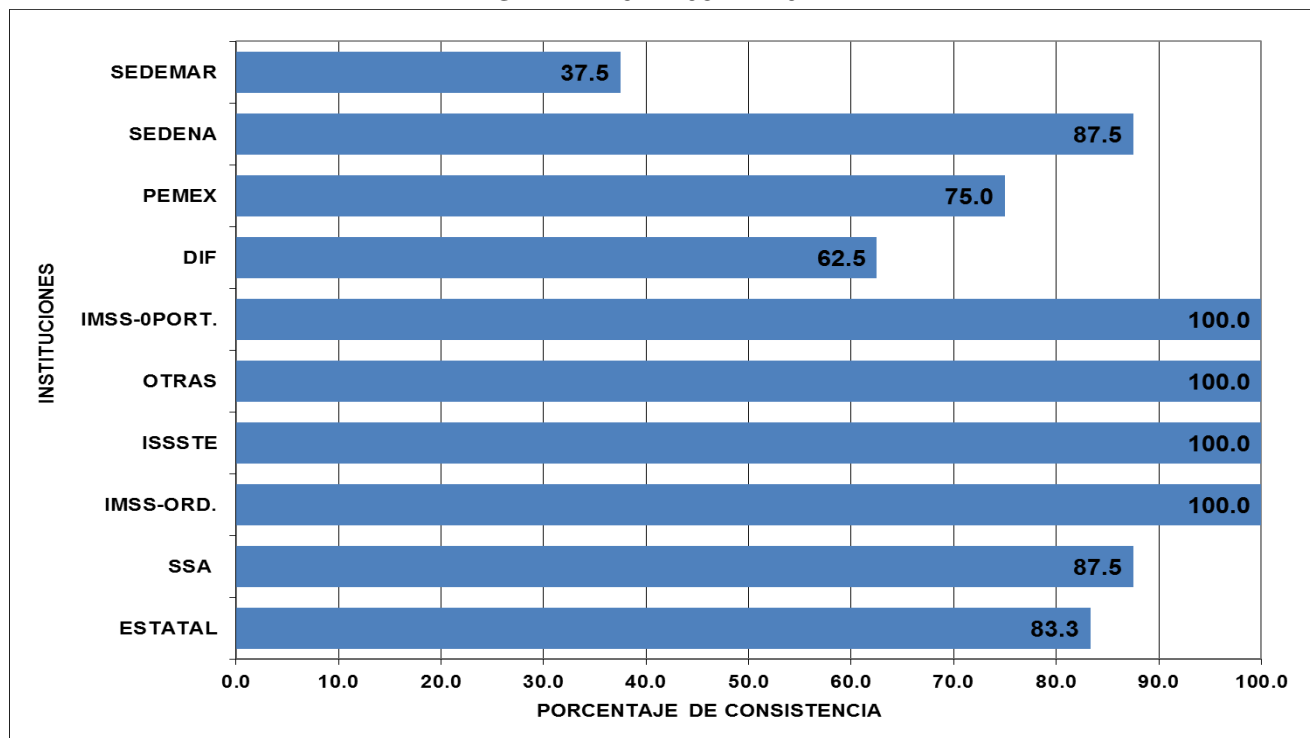




**GRAFICO DE COBERTURA OPORTUNA DE NOTIFICACION SEMANAL POR INSTITUCIONES,  
SEMANA 01 A 08 DE 2012**



**GRAFICO DE CONSISTENCIA DE NOTIFICACION SEMANAL POR INSTITUCIONES,  
SEMANA 01 A 08 DE 2012**



# SISTEMA ESTATAL DE VIGILANCIA EPIDEMIOLÓGICA

## DIRECTORIO

Dr. Ernesto Echeverría Aispuro  
SECRETARIO DE SALUD

Dr. Saúl Pérez Parra  
SUBSECRETARIO DE SALUD  
PUBLICA

Lic. Adalberto Arias Pérez  
SUBSECRETARIO DE SERVICIOS  
ADMINISTRATIVOS

Dr. Alvaro M. Acosta Padilla  
DIRECTOR DE DELEGACIONES  
SANITARIAS

Dr. José Humberto Valle Guerrero  
JEFE DEL DEPTO. DE VIGILANCIA  
EPIDEMIOLOGICA

### PROCESAMIENTO DE LA INFORMACIÓN Y DISEÑO

Dr. Carlos Robles Talavera

### COLABORADORES

#### SECRETARIA DE SALUD:

Dr. José Humberto Valle Guerrero

Dr. Camilo A. Esquerro Aldana

Dr. Carlos Robles Talavera

Dr. David Zamora Valdez

Dr. Jesús Ramón Delgado Lugo

Dr. Rubén Shinagawa Acosta

#### SECTOR SALUD:

Dr. Ismael Acosta Chiquete (IMSS)

Dr. Juan José Villalobos Rodelo (ISSSTE)

Dr. Daniel Jacobo Yamada IMSS-OP

Dr. Jorge A. Inzunza Felix (IMSS\_OP)

Dra. Ma. Lourdes Gutierrez Gaxiola (DIF)

Notificación de los Eventos Emergentes con Impacto Epidemiológico al (01 66 7 )7 59 25 29

E-mail: [epidesin@yahoo.com.mx](mailto:epidesin@yahoo.com.mx)

