

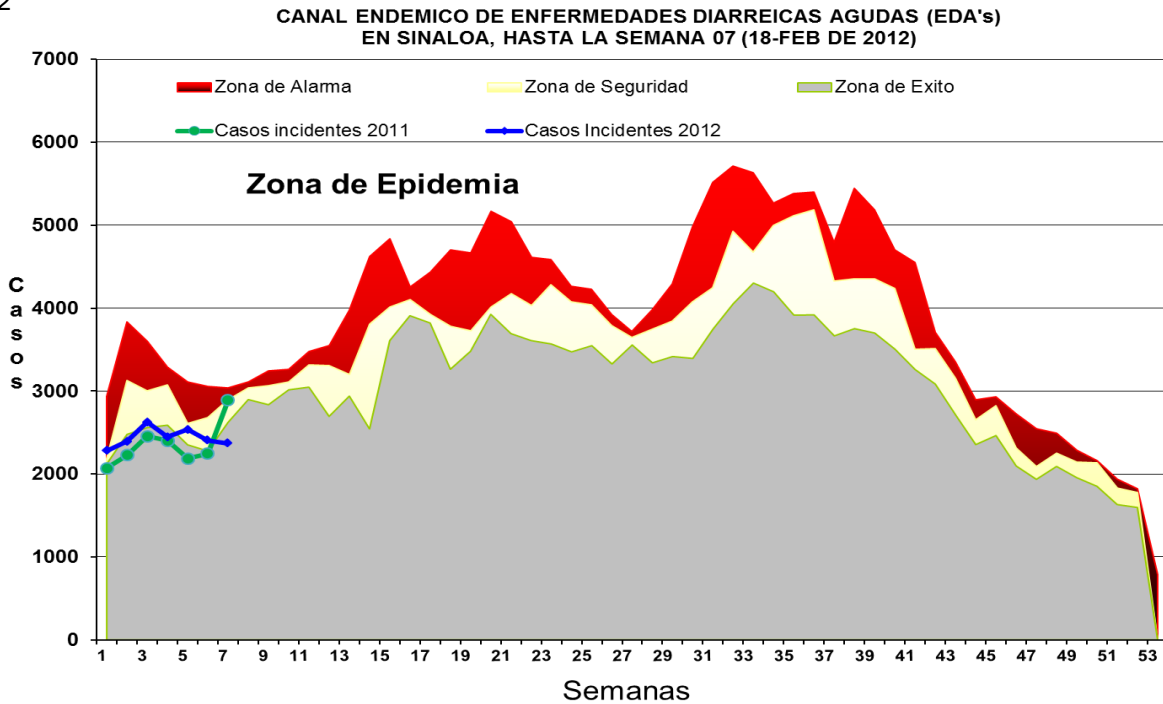


Boletín Epidemiológico

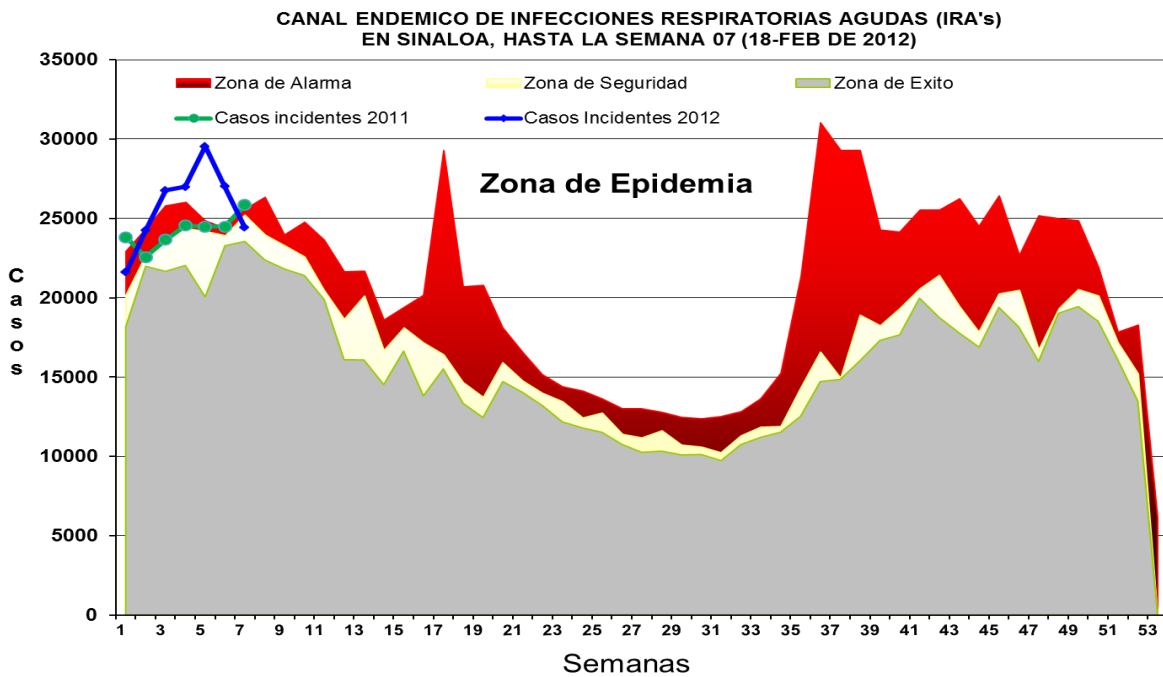
SISTEMA ESTATAL DE VIGILANCIA EPIDEMIOLÓGICA

Número 07 Volumen 2 Semana 07 (HASTA EL 18 DE FEBRERO DEL 2012)

CONTENIDO	PAGINA
* Canal Endémico EDA's - IRA's	Pág. 2
* Enfermedades de Notificación Inmediata	Pág. 3
* Enfermedades de Notificación Semanal	Pág. 4
* Enfermedades Prevenibles por Vacunación	Pág. 5
* Enfermedades Infecciosas y Parasitarias del Aparato Digestivo	Pág. 9
* Enfermedades Infecciosas del Aparato Respiratorio	Pág. 12
* Enfermedades de Transmisión Sexual	Pág. 14
* Enfermedades Transmisibles por Vector	Pág. 15
* Enfermedades Zoonóticas	Pág. 17
* Otras Enfermedades Exantemáticas	Pág. 18
* Enfermedades Transmisibles	Pág. 19
* Enfermedades no Transmisibles	Pág. 22
* Accidentes	Pág. 24
* Defectos de Tubo Neural	Pág. 25
* Coberturas Estatales	Pág. 27
* Directorio	Pág. 28



El comportamiento de las Enfermedades Diarreicas Agudas (EDA's) durante las primeras semanas del año 2012, se ha mantenido en el 25% del promedio de los últimos 7 años, colocandose entre la Zona de Exito y de Seguridad, previniendose un incremento en las próximas 6 semanas. Recomendadose la Vigilancia Epidemiológica y de Laboratorio a través del muestreo con hisopo rectal y de acciones de Promoción de la salud para prevenir las EDA's.



Las Infecciones Respiratorias Agudas (IRA's) durante las semanas 3 a la 6 del año 2012 presentan una incidencia superior al 75% de lo esperado, colocandose por arriba de la Zona de Alarma de acuerdo al Canal Endémico. Durante la semana 5 se presentó la mayor incidencia la cual esta asociada al incremento nacional de casos de Influenza, habiendo disminuido en la semana 7.

CUADRO 1. Casos nuevos de enfermedades de notificación inmediata

Enfermedad	2012			2011			Mediana Sem
	Sem	Acum.		Sem	Acum.		
		M	F		M	F	
Cólera, (A00)	-	-	-	-	-	-	
Parálisis flácida aguda, (S/C)	-	-	-	-	1	-	
Poliomielitis aguda, (A80)	-	-	-	-	-	-	
Difteria, (A36)	-	-	-	-	-	-	
Enfermedad febril exantemática, (S/C)	-	5	3	-	2	-	
Sarampión, (B05)	-	-	-	-	-	-	
Síndrome coqueluchoide, (S/C)	5	4	3	4	4	4	
Tos ferina, (A37)	-	-	-	1	-	1	
Tétanos neonatal, (A33)	-	-	-	-	-	-	
Tétanos, (A34, A35)	-	-	-	-	-	-	
Rabia, (A82)	-	-	-	-	-	-	
Fiebre por dengue, (A90) *	1	-	3	2	2	3	
Fiebre hemorrágica por dengue, (A91) *	-	-	-	-	1	4	
Paludismo por plasmodium falciparum, (B50)	-	-	-	-	-	-	
Tuberculosis meningea, (A17.0) **	-	-	-	-	-	1	
Meningitis meningocócica, (A39.0)	-	-	-	-	-	-	
Fiebre del Oeste del Nilo, (A92.3)	-	-	-	-	-	-	

FUENTE: Sistema Único de Información para la Vigilancia Epidemiológica. *Información preliminar.*

* Casos confirmados por LESP.

** Incluye casos de todas las edades.

Nota: Algunos casos de 2012 aún falta su confirmación.

CUADRO 2. Casos nuevos de enfermedades de notificación semanal

Enfermedad	2012			2011			Mediana Sem
	En la semana	Acum.		En la semana	Acum.		
		M	F		M	F	
Infecciones intestinales por otros organismos y las mal definidas, (A04, A08-A09)	1 810	5 646	7 153	2 306	5 705	7 066	
Infecciones respiratorias agudas, (J00-J06, J20, J21 excepto J02.0 y J03.0)	25 448	77 582	103 601	25 730	71 548	97 126	
Hepatitis B, (B16)	3	3	2	-	9	2	
Paludismo por plasmodium vivax, (B51)	-	1	-	-	2	1	
Tuberculosis respiratoria, (A15-A16)	13	74	43	15	61	38	
Sifilis adquirida, (A51-A53)	2	10	18	6	13	17	
Sifilis congénita, (A50)	1	2	1	-	2	-	
Varicela, (B01)	173	545	545	380	904	837	
Hepatitis aguda tipo A, (B15)	16	82	87	16	70	44	
Diabetes mellitus no insulino dependiente (Tipo I), (E11-E14)	9	40	46	12	31	56	
Diabetes mellitus insulino dependiente (Tipo II), (E10)	351	1 074	1 393	311	869	1 174	
Hipertensión arterial, (I10-I15)	643	1 698	2 755	577	1 430	2 298	
Tumor maligno de mama, (C50)	3	4	33	3	-	31	
Tumor maligno del cuello del útero, (C53)	2		16	2		18	
Defectos del tubo nerval, (Q00 y Q01)	-	-	-	-	-	1	

FUENTE: Sistema Único de Información para la Vigilancia Epidemiológica. Información preliminar. Procesó: DE.

CUADRO 3. Casos de Enfermedades Prevenibles por vacunación

MUNICIPIOS	Meningitis tuberculosa CIE-10ª REV. A17.0				Tétanos CIE-10ª REV. A34, A35			
	2012			2011	2012			2011
	Sem.	Acum.		Acum.	Sem.	Acum.		Acum.
		M	F			M	F	
Ahome	-	-	-	-	-	-	-	-
Angostura	-	-	-	-	-	-	-	-
Badiraguato	-	-	-	-	-	-	-	-
Choix	-	-	-	-	-	-	-	-
Concordia	-	-	-	-	-	-	-	-
Cosala	-	-	-	-	-	-	-	-
Culiacán	-	-	-	1	-	-	-	-
Elota	-	-	-	-	-	-	-	-
Escuinapa	-	-	-	-	-	-	-	-
El Fuerte	-	-	-	-	-	-	-	-
Guasave	-	-	-	-	-	-	-	-
Mazatlán	-	-	-	-	-	-	-	-
Mocorito	-	-	-	-	-	-	-	-
Navolato	-	-	-	-	-	-	-	-
El Rosario	-	-	-	-	-	-	-	-
S. Alvarado	-	-	-	-	-	-	-	-
San Ignacio	-	-	-	-	-	-	-	-
Sinaloa	-	-	-	-	-	-	-	-
Total	-	-	-	1	-	-	-	-

FUENTE: Sistema Único de Información para la Vigilancia Epidemiológica. *Información preliminar*. Procesó: DGE.

CUADRO 3.3 Casos por municipios de Enfermedades Prevenibles
por Vacunación

MUNICIPIOS	Hepatitis aguda tipo B CIE-10 ^a REV. B16				Rubéola congénita CIE-10 ^a REV. P35.0			
	2012			2011	2012			2011
	Sem.	Acum.		Acum.	Sem.	Acum.		Acum.
		M	F			M	F	
Ahome	-	-	-	1	-	-	-	-
Angostura	-	-	-	-	-	-	-	-
Badiraguato	1	1	-	-	-	-	-	-
Choix	-	-	-	-	-	-	-	-
Concordia	-	-	-	-	-	-	-	-
Cosala	-	-	-	-	-	-	-	-
Culiacán	2	1	2	5	-	-	-	-
Elota	-	-	-	-	-	-	-	-
Escuinapa	-	-	-	-	-	-	-	-
El Fuerte	-	-	-	-	-	-	-	-
Guasave	-	-	-	-	-	-	-	-
Mazatlán	-	1	-	5	-	-	-	-
Mocorito	-	-	-	-	-	-	-	-
Navolato	-	-	-	-	-	-	-	-
El Rosario	-	-	-	-	-	-	-	-
S. Alvarado	-	-	-	-	-	-	-	-
San Ignacio	-	-	-	-	-	-	-	-
Sinaloa	-	-	-	-	-	-	-	-
TOTAL	3	3	2	11	-	-	-	-

CUADRO 4. Casos por municipios de Enfermedades Infecciosas y Parasitarias
del Aparato Digestivo

MUNICIPIOS	Cólera CIE-10ª REV. A00				Fiebre tifoidea CIE-10ª REV. A01.0				Paratifoidea y otras salmonelosis CIE-10ª REV. A01.1-A02			
	2012			2011	2012			2011	2012			2011
	Sem.	Acum.		Acum.	Sem.	Acum.		Acum.	Sem.	Acum.		Acum.
		M	F			M	F			M	F	
Ahome	-	-	-	-	11	19	55	84	6	17	42	64
Angostura	-	-	-	-	16	24	79	85	4	2	10	16
Badiraguato	-	-	-	-	12	10	48	32	-	1	1	12
Choix	-	-	-	-	-	5	4	9	2	4	5	-
Concordia	-	-	-	-	13	19	71	52	-	4	12	12
Cosala	-	-	-	-	-	2	2	4	-	-	-	1
Culiacán	-	-	-	-	37	61	193	161	22	29	100	137
Elota	-	-	-	-	16	9	34	34	-	3	7	11
Escuinapa	-	-	-	-	3	9	26	35	-	1	4	8
El Fuerte	-	-	-	-	-	3	7	16	-	2	2	3
Guasave	-	-	-	-	49	80	179	211	22	48	112	189
Mazatlán	-	-	-	-	33	79	211	174	16	16	58	84
Mocorito	-	-	-	-	2	10	49	48	1	4	7	17
Navolato	-	-	-	-	8	17	36	49	8	12	25	24
El Rosario	-	-	-	-	1	7	13	27	-	1	-	2
S. Alvarado	-	-	-	-	14	20	51	19	2	8	22	34
San Ignacio	-	-	-	-	2	8	13	8	1	2	6	-
Sinaloa	-	-	-	-	11	24	46	28	-	-	2	2
TOTAL	-	-	-	-	228	406	1117	1076	84	154	415	616

FUENTE: Sistema Único de Información para la Vigilancia Epidemiológica. Información preliminar. Procesó: DGE.

CUADRO 4.1 Casos por municipios de Enfermedades Infecciosas y Parasitarias
del Aparato Digestivo

MUNICIPIOS	Shigelosis CIE-10 ^a REV. A03				Infección intestinal debida a virus y otros organismos, y las mal definidas CIE-10 ^a REV. A04, A08-A09			
	2012			2011	2012			2011
	Sem.	Acum.		Acum.	Sem.	Acum.		Acum.
		M	F			M	F	
Ahome	-	6	9	-	195	571	809	1 670
Angostura	-	-	2	1	64	175	211	153
Badiraguato	-	-	-	-	28	64	82	113
Choix	-	-	-	-	20	63	65	125
Concordia	-	-	2	-	18	78	64	244
Cosala	-	-	-	1	8	15	29	125
Culiacán	-	-	-	-	571	1 916	2 472	4 061
Elota	-	-	-	1	42	129	141	245
Escuinapa	2	1	1	-	31	151	186	250
El Fuerte	-	-	-	-	31	132	140	402
Guasave	1	2	1	5	203	700	853	1 300
Mazatlán	-	1	1	-	254	741	940	1 366
Mocorito	-	-	-	-	40	140	161	196
Navolato	1	3	3	5	196	409	537	1 043
El Rosario	-	1	-	-	29	76	87	163
S. Alvarado	-	-	-	-	25	108	119	1 012
San Ignacio	-	-	-	-	17	56	84	90
Sinaloa	-	-	-	-	38	122	173	213
Total	4	14	19	13	1 810	5 646	7 153	12 771

CUADRO 4.2 Casos por municipios de Enfermedades Infecciosas y Parasitarias
del Aparato Digestivo

MUNICIPIOS	Intoxicación alimentaria bacteriana CIE-10ª REV. A05				Enfermedades infecciosas intestinales CIE-10ª REV. A01-A03, A04, A05, A06.1-A06.3, A06.9, A07.0-A07.2, A07.9, A08-A09			
	2012			2011	2012			2011
	Sem.	Acum.		Acum.	Sem.	Acum.		Acum.
		M	F			M	F	
Ahome	-	9	5	2	245	692	1 020	1 938
Angostura	2	1	2	-	92	230	328	289
Badiraguato	1	1	-	2	50	100	164	264
Choix	-	2	1	-	32	94	101	166
Concordia	2	8	14	11	39	128	198	392
Cosala	-	-	-	-	9	21	40	150
Culiacán	6	12	15	11	708	2 205	3 008	4 751
Elota	1	2	5	6	61	153	202	330
Escuinapa	-	5	5	17	44	205	271	355
El Fuerte	-	1	-	3	34	173	180	457
Guasave	-	3	1	4	324	990	1 360	2 024
Mazatlán	21	58	62	45	368	1 006	1 442	1 983
Mocorito	1	2	1	4	55	184	257	308
Navolato	-	1	1	-	231	510	683	1 292
El Rosario	-	-	3	8	44	118	154	258
S. Alvarado	-	-	1	-	41	143	200	1 081
San Ignacio	-	2	2	6	22	78	121	121
Sinaloa	-	1	-	1	69	167	248	318
TOTAL	34	108	118	120	2 468	7 197	9 977	16477

CUADRO 5. Casos por municipios de Enfermedades Infecciosas
del Aparato Respiratorio

MUNICIPIOS	Tuberculosis respiratoria CIE-10ª REV. A15-A16				Infecciones respiratorias agudas CIE-10ª REV. J00-J06, J20, J21 excepto J02, J03.0			
	2012			2011	2012			2011
	Sem.	Acum.		Acum.	Sem.	Acum.		Acum.
		M	F			M	F	
Ahome	3	15	10	23	3 298	9 514	12 871	22 792
Angostura	-	-	-	-	620	2 086	2 774	4 651
Badiraguato	-	-	1	2	501	1 352	1 741	2 846
Choix	1	2	2	1	350	1 054	1 394	2 318
Concordia	-	-	-	1	550	1 443	1 693	2 307
Cosala	-	-	-	-	164	472	609	987
Culiacán	4	32	17	30	6 678	19 958	26 053	43 922
Elota	-	-	-	-	678	2 216	2 563	3 275
Escuinapa	-	1	1	1	594	1 889	2 696	4 289
El Fuerte	-	1	1	2	743	2 672	3 372	5 321
Guasave	-	1	2	19	3 701	11 907	16 301	24 982
Mazatlán	5	18	7	14	2 655	8 478	12 003	18 441
Mocorito	-	-	-	-	588	1 754	2 558	4 282
Navolato	-	3	1	4	1 882	5 803	7 186	12 256
El Rosario	-	-	-	2	571	1 618	2 127	4 122
S. Alvarado	-	-	1	-	686	1 863	2 838	5 310
San Ignacio	-	-	-	-	214	833	1 079	1 764
Sinaloa	-	1	-	-	975	2 670	3 743	4 809
TOTAL	13	74	43	99	25448	77582	103601	168674

CUADRO 5.1 Casos por municipios de Enfermedades Infecciosas
del Aparato Respiratorio

MUNICIPIOS	Neumonías y bronconeumonías CIE-10ª REV. J12-J18 excepto J18.2				Influenza CIE-10ª REV. J10-J11			
	2012			2011	2012			2011
	Sem.	Acum.		Acum.	Sem.	Acum.		Acum.
		M	F			M	F	
Ahome	13	29	38	61	3	5	10	1
Angostura	1	1	2	-	-	1	1	-
Badiraguato	-	4	1	21	-	-	-	-
Choix	-	5	6	11	-	-	-	-
Concordia	-	6	4	19	-	-	-	-
Cosala	-	-	-	1	-	-	-	-
Culiacán	33	106	109	291	24	43	36	15
Elota	-	-	-	3	-	-	-	-
Escuinapa	5	8	11	31	-	-	2	-
El Fuerte	7	11	6	6	-	2	3	2
Guasave	12	40	37	47	14	19	22	19
Mazatlán	29	93	96	119	4	15	22	39
Mocorito	-	3	2	4	-	-	-	-
Navolato	-	8	1	24	-	1	-	1
El Rosario	1	4	2	2	1	1	-	-
S. Alvarado	2	5	1	4	-	-	-	1
San Ignacio	-	-	-	-	-	-	-	-
Sinaloa	-	2	1	14	-	-	-	-
TOTAL	103	325	317	658	46	87	96	78

CUADRO 6. Casos por municipios de Enfermedades de transmisión sexual

MUNICIPIOS	Sífilis congénita CIE-10ª REV. A50				Sífilis adquirida CIE-10ª REV. A51-A53				Infección gonocócica genitourinaria CIE-10ª REV. A54.0-A54.2			
	2012			2011	2012			2011	2012			2011
	Sem.	Acum.		Acum.	Sem.	Acum.		Acum.	Sem.	Acum.		Acum.
		M	F			M	F			M	F	
Ahome	-	-	-	1	1	3	6	5	-	1	2	-
Angostura	-	-	-	-	-	-	-	-	-	-	-	-
Badiraguato	-	-	-	-	-	-	-	-	-	-	-	-
Choix	-	-	-	-	-	-	-	-	-	-	-	-
Concordia	-	-	-	-	-	-	-	-	-	-	-	-
Cosala	-	-	-	-	-	-	-	-	-	-	-	-
Culiacán	-	2	-	-	-	2	4	14	-	1	-	2
Elota	-	-	-	-	-	-	1	-	-	-	-	-
Escuinapa	-	-	-	-	-	-	1	3	-	-	-	-
El Fuerte	-	-	-	-	-	-	-	2	-	-	-	-
Guasave	1	-	1	-	-	1	-	1	-	-	-	-
Mazatlán	-	-	-	-	-	4	2	2	-	-	1	-
Mocorito	-	-	-	-	-	-	-	-	-	-	-	-
Navolato	-	-	-	-	-	-	-	1	-	-	-	-
El Rosario	-	-	-	1	1	-	3	2	-	-	-	-
S. Alvarado	-	-	-	-	-	-	1	-	-	-	-	-
San Ignacio	-	-	-	-	-	-	-	-	-	1	-	-
Sinaloa	-	-	-	-	-	-	-	-	-	-	-	-
Total	1	2	1	2	2	10	18	30	-	3	3	2

CUADRO 7. Casos por municipios de Enfermedades Trasmisibles por Vector, Paludismo por *P. falciparum* y Paludismo por *P. vivax*

MUNICIPIOS	Paludismo por <i>P. falciparum</i> CIE-10 ^a REV. B50				Paludismo por <i>P. vivax</i> CIE-10 ^a REV. B51			
	2012			2011	2012			2011
	Sem.	Acum.		Acum.	Sem.	Acum.		Acum.
		M	F			M	F	
Ahome	-	-	-	-	-	-	-	-
Angostura	-	-	-	-	-	-	-	-
Badiraguato	-	-	-	-	-	-	-	-
Choix	-	-	-	-	-	-	-	-
Concordia	-	-	-	-	-	1	-	-
Cosala	-	-	-	-	-	-	-	-
Culiacán	-	-	-	-	-	-	-	-
Elota	-	-	-	-	-	-	-	-
Escuinapa	-	-	-	-	-	-	-	-
El Fuerte	-	-	-	-	-	-	-	-
Guasave	-	-	-	-	-	-	-	-
Mazatlán	-	-	-	-	-	-	-	-
Mocorito	-	-	-	-	-	-	-	-
Navolato	-	-	-	-	-	-	-	-
El Rosario	-	-	-	-	-	-	-	-
S. Alvarado	-	-	-	-	-	-	-	-
San Ignacio	-	-	-	-	-	-	-	-
Sinaloa	-	-	-	-	-	-	-	3
Total	-	-	-	-	-	1	-	3

CUADRO 7.1 Casos por municipios de Enfermedades Trasmisibles por Vector

MUNICIPIOS	Fiebre por dengue CIE-10 ^a REV. A90				Fiebre hemorrágica por dengue CIE-10 ^a REV. A91			
	2012			2011	2012			2011
	En Estudio	Confirmados		Confir.	En Estudio	Confirmados		Confir.
	Sem.	M	F		Sem.	M	F	
Ahome	-	-	-	-	-	-	-	-
Angostura	-	-	-	-	-	-	-	-
Badiraguato	-	-	-	-	-	-	-	-
Choix	-	-	-	-	-	-	-	-
Concordia	-	-	-	-	-	-	-	-
Cosala	-	-	-	-	-	-	-	-
Culiacán	3	-	1	3	-	-	-	3
Elota	-	-	-	-	-	-	-	-
Escuinapa	-	-	-	-	-	-	-	-
El Fuerte	-	-	-	-	-	-	-	-
Guasave	-	-	-	1	-	-	-	1
Mazatlán	-	-	2	1	-	-	-	1
Mocorito	-	-	-	-	-	-	-	-
Navolato	-	-	-	-	-	-	-	-
El Rosario	-	-	-	-	-	-	-	-
S. Alvarado	-	-	-	-	-	-	-	-
San Ignacio	-	-	-	-	-	-	-	-
Sinaloa	-	-	-	-	-	-	-	-
Total	3	-	3	5	-	-	-	5

CUADRO 8. Casos por municipios de Enfermedades Zoonóticas

MUNICIPIOS	Brucelosis CIE-10ª REV. A23				Leptospirosis CIE-10ª REV. A27				Rabia& CIE-10ª REV. A82			
	2012			2011	2012			2011	2012			2011
	Sem.	Acum.		Acum.	Sem.	Acum.		Acum.	Sem	Acum.		Acum.
		M	F			M	F			M	F	
Ahome	2	4	14	20	-	-	-	-	-	-	-	-
Angostura	-	1	-	1	-	-	-	-	-	-	-	-
Badiraguato	-	-	-	-	-	-	-	-	-	-	-	-
Choix	1	2	-	-	-	-	-	-	-	-	-	-
Concordia	-	-	-	-	-	-	-	-	-	-	-	-
Cosala	-	-	-	-	-	-	-	-	-	-	-	-
Culiacán	3	5	15	7	-	5	4	1	-	-	-	-
Elota	-	-	1	1	-	-	-	-	-	-	-	-
Escuinapa	-	-	-	1	-	-	-	-	-	-	-	-
El Fuerte	1	1	4	8	-	-	-	-	-	-	-	-
Guasave	1	6	9	16	-	-	-	1	-	-	-	-
Mazatlán	-	2	7	2	-	1	-	-	-	-	-	-
Mocorito	-	-	-	1	-	-	-	-	-	-	-	-
Navolato	-	2	3	3	-	-	-	-	-	-	-	-
El Rosario	-	-	-	-	-	-	-	-	-	-	-	-
S. Alvarado	-	-	1	2	-	-	-	-	-	-	-	-
San Ignacio	1	1	1	-	-	-	-	-	-	-	-	-
Sinaloa	-	-	-	-	-	-	-	-	-	-	-	-
Total	9	24	55	62	-	6	4	2	-	-	-	-

CUADRO 9. Casos por municipios de Otras Enfermedades Exantemáticas

MUNICIPIOS	Escarlatina CIE-10ª REV. A38				Varicela CIE-10ª REV. B01				Enfermedad febril exantemática CIE-10ª REV. S/C			
	2012			2011	2012			2011	2012			2011
	Sem.	Acum.		Acum.	Sem.	Acum.		Acum.	Sem.	Acum.		Acum.
		M	F			M	F			M	F	
Ahome	-	1	2	1	22	107	99	149	-	1	-	-
Angostura	-	-	-	1	1	9	9	28	-	-	-	-
Badiraguato	-	-	-	1	4	4	4	22	-	-	-	-
Choix	-	-	-	-	-	6	5	17	-	-	-	-
Concordia	-	-	-	-	2	5	3	3	-	-	-	-
Cosala	-	-	-	-	-	1	1	2	-	-	-	-
Culiacán	-	-	2	-	65	158	155	736	-	2	1	1
Elota	-	-	-	-	15	33	18	39	-	-	-	-
Escuinapa	-	-	-	-	5	10	15	84	-	-	-	-
El Fuerte	-	-	-	-	3	12	16	28	-	-	-	-
Guasave	-	1	-	-	16	68	68	196	-	1	1	-
Mazatlán	-	-	-	-	14	40	33	248	-	1	1	-
Mocorito	-	1	1	-	5	20	17	22	-	-	-	-
Navolato	-	-	-	-	9	35	34	76	-	-	-	-
El Rosario	-	-	-	-	1	-	4	30	-	-	-	-
S. Alvarado	-	-	-	-	5	20	16	22	-	-	-	1
San Ignacio	-	-	-	-	-	7	4	2	-	-	-	-
Sinaloa	-	-	-	-	6	10	12	37	-	-	-	-
TOTAL	-	3	5	3	173	545	513	1741	-	5	3	2

CUADRO 10. Casos por municipios de Enfermedades Trasmisibles

MUNICIPIOS	Hepatitis aguda tipo A CIE-10ª REV. B15				Hepatitis tipo C CIE-10ª REV. B17.1,B18.2				SIDA& CIE-10ª REV. B20-B24			
	2012			2011	2012			2011	2012			2011
	Sem.	Acum.		Acum.	Sem.	Acum.		Acum.	Sem.	Acum.		Acum.
		M	F			M	F			M	F	
Ahome	1	24	18	22	1	5	2	4	1	8	2	6
Angostura	-	-	2	-	-	-	-	-	-	-	-	-
Badiraguato	-	-	-	-	-	-	-	-	-	-	-	-
Choix	1	5	4	-	-	-	-	-	-	-	-	-
Concordia	-	-	1	1	-	-	-	-	-	-	-	-
Cosala	-	-	-	-	-	-	-	-	-	-	-	-
Culiacán	7	26	20	45	1	4	3	8	-	7	-	13
Elota	1	2	4	2	-	-	-	-	-	-	-	-
Escuinapa	-	2	2	1	-	-	-	-	1	2	-	-
El Fuerte	-	3	2	8	-	-	-	1	-	-	-	-
Guasave	3	9	14	14	-	-	1	1	-	-	2	-
Mazatlán	1	5	11	17	1	5	2	4	1	5	3	9
Mocorito	-	-	3	1	-	-	-	-	-	-	-	-
Navolato	1	2	2	3	-	-	-	-	-	-	-	-
El Rosario	1	2	3	-	-	-	-	-	-	-	-	1
S. Alvarado	-	1	1	-	-	-	-	-	-	-	-	-
San Ignacio	-	-	-	-	-	1	-	-	-	-	-	-
Sinaloa	-	1	-	-	-	-	-	-	-	-	-	-
TOTAL	16	82	87	114	3	15	8	18	3	22	7	29

CUADRO 10.1 Casos por municipios de Enfermedades Trasmisibles

MUNICIPIOS	Conjuntivitis hemorrágica epidémica CIE-10ª REV. B30.3				Meningitis meningocócica CIE-10ª REV. A 39.0				Meningitis CIE-10ª REV. G00-G03 excepto A17.0, A39.0			
	2012			2011	2012			2011	2012			2011
	Sem.	Acum.		Acum.	Sem.	Acum.		Acum.	Sem.	Acum.		Acum.
		M	F			M	F			M	F	
Ahome	-	-	-	-	-	-	-	-	1	1	2	2
Angostura	-	-	-	-	-	-	-	-	-	-	-	-
Badiraguato	-	-	-	-	-	-	-	-	-	-	-	-
Choix	-	-	-	-	-	-	-	-	-	-	-	-
Concordia	-	-	-	-	-	-	-	-	-	-	-	-
Cosala	-	-	-	-	-	-	-	-	-	-	-	-
Culiacán	-	-	-	-	-	-	-	-	2	1	2	9
Elota	-	-	-	-	-	-	-	-	-	-	-	-
Escuinapa	-	-	-	-	-	-	-	-	-	-	-	-
El Fuerte	-	-	-	-	-	-	-	-	-	-	-	-
Guasave	-	-	-	-	-	-	-	-	-	-	-	1
Mazatlán	-	-	-	-	-	-	-	-	-	1	-	1
Mocorito	-	-	-	-	-	-	-	-	-	-	-	-
Navolato	-	-	-	-	-	-	-	-	-	-	-	-
El Rosario	-	-	-	-	-	-	-	-	-	-	-	-
S. Alvarado	-	-	-	-	-	-	-	-	-	-	-	-
San Ignacio	-	-	-	-	-	-	-	-	-	-	-	-
Sinaloa	-	-	-	-	-	-	-	-	-	-	-	-
Total	-	-	-	-	-	-	-	-	3	3	4	13

CUADRO 10.2 Casos por municipios de Enfermedades Trasmisibles

MUNICIPIOS	Parálisis flácida aguda CIE-10ª REV. S/C				Infección asintomática por VIH CIE-10ª REV. Z21			
	2012			2011	2012			2011
	Sem.	Acum.		Acum.	Sem.	Acum.		Acum.
		M	F			M	F	
Ahome	-	-	-	-	-	3	-	-
Angostura	-	-	-	-	-	-	-	-
Badiraguato	-	-	-	-	-	-	-	-
Choix	-	-	-	-	-	-	-	-
Concordia	-	-	-	-	-	-	-	-
Cosala	-	-	-	-	-	-	-	-
Culiacán	-	-	-	1	1	4	2	6
Elota	-	-	-	-	-	-	1	1
Escuinapa	-	-	-	-	-	1	-	2
El Fuerte	-	-	-	-	-	-	-	2
Guasave	-	-	-	-	-	-	-	-
Mazatlán	-	-	-	-	-	4	-	1
Mocorito	-	-	-	-	-	-	-	-
Navolato	-	-	-	-	-	-	-	-
El Rosario	-	-	-	-	-	-	-	-
S. Alvarado	-	-	-	-	-	1	-	-
San Ignacio	-	-	-	-	-	-	-	-
Sinaloa	-	-	-	-	-	-	-	-
TOTAL	-	-	-	1	1	13	3	12

CUADRO 11. Casos por municipios de Enfermedades no Trasmisibles

MUNICIPIOS	Fiebre reumática aguda CIE-10 ^a REV. I00-I02				Intoxicación por plaguicidas CIE-10 ^a REV. T60			
	2012			2011	2012			2011
	Sem.	Acum.		Acum.	Sem.	Acum.		Acum.
		M	F			M	F	
Ahome	-	-	-	-	-	3	1	1
Angostura	-	-	-	-	-	-	-	2
Badiraguato	-	-	-	-	-	1	-	-
Choix	-	-	-	-	-	-	-	1
Concordia	-	-	-	-	-	1	-	1
Cosala	-	-	-	-	-	-	-	1
Culiacán	-	1	1	2	-	-	-	1
Elota	-	-	-	1	-	1	-	1
Escuinapa	-	-	-	-	-	-	-	-
El Fuerte	-	-	-	1	1	-	1	-
Guasave	-	-	-	1	1	3	-	3
Mazatlán	-	-	2	1	-	-	1	2
Mocorito	-	-	-	-	-	-	-	-
Navolato	-	2	-	2	-	-	-	1
El Rosario	-	-	-	1	3	10	4	-
S. Alvarado	-	-	-	-	-	-	-	2
San Ignacio	-	-	-	-	-	-	-	-
Sinaloa	-	-	1	1	-	-	-	-
Total	-	3	4	10	5	19	7	16

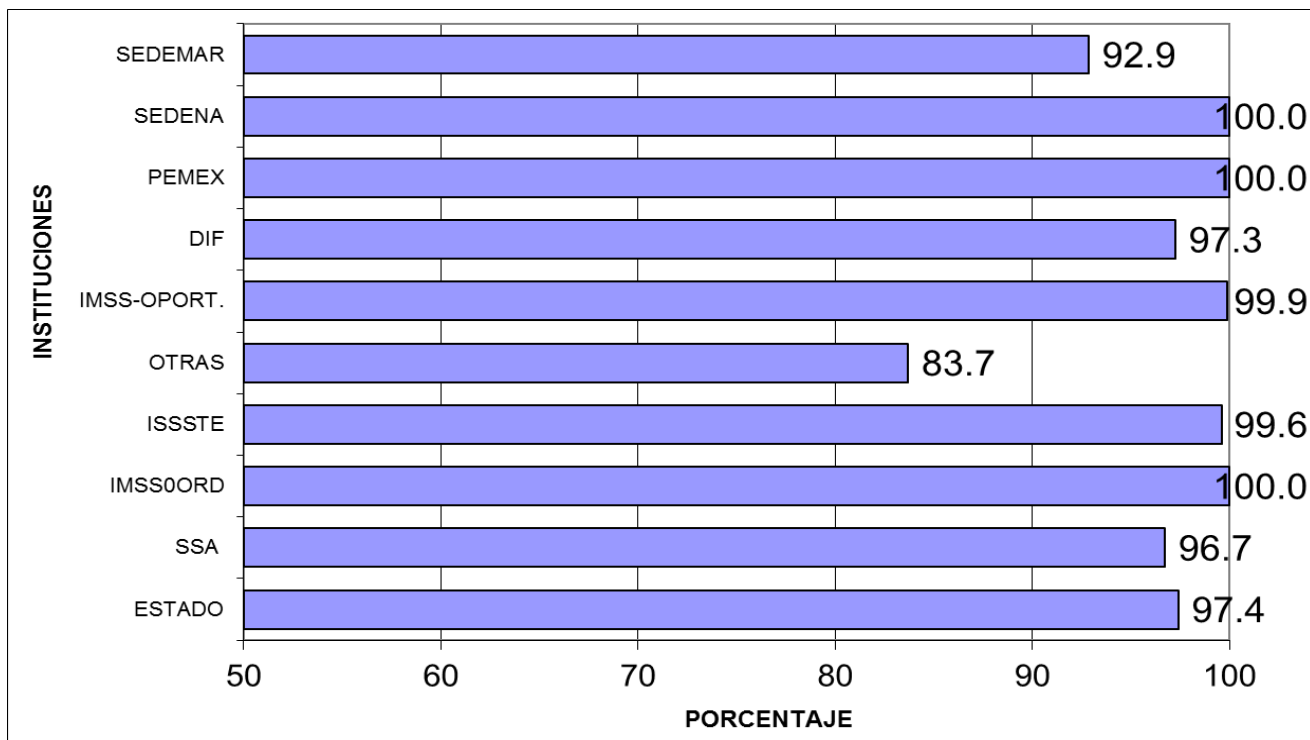
CUADRO 11.1 Casos por municipios de Enfermedades no Trasmisibles

MUNICIPIOS	Intoxicación por animales venenosos CIE-10ª REV. T63 (excepto T63.2) X21, X23, X27				Intoxicación por veneno de escorpión CIE-10ª REV. T63.2, X22			
	2012			2011	2012			2011
	Sem.	Acum.		Acum.	Sem.	Acum.		Acum.
		M	F			M	F	
Ahome	-	6	4	25	-	-	2	5
Angostura	4	5	4	6	3	3	5	1
Badiraguato	1	-	1	6	-	-	1	6
Choix	-	-	-	2	1	1	3	6
Concordia	-	-	4	1	7	20	22	25
Cosala	-	-	-	-	1	2	2	1
Culiacán	3	23	11	62	11	22	31	133
Elota	-	5	9	5	3	4	8	11
Escuinapa	-	1	-	4	4	24	31	44
El Fuerte	-	2	1	3	-	4	3	9
Guasave	6	7	7	14	4	6	8	25
Mazatlán	5	33	23	48	10	65	75	124
Mocorito	-	1	2	1	-	2	-	1
Navolato	1	8	5	19	4	2	7	6
El Rosario	2	4	2	10	16	44	56	59
S. Alvarado	1	6	-	-	2	-	2	9
San Ignacio	-	-	-	1	3	5	7	8
Sinaloa	-	-	2	9	2	9	7	16
TOTAL	23	101	75	216	71	213	270	489

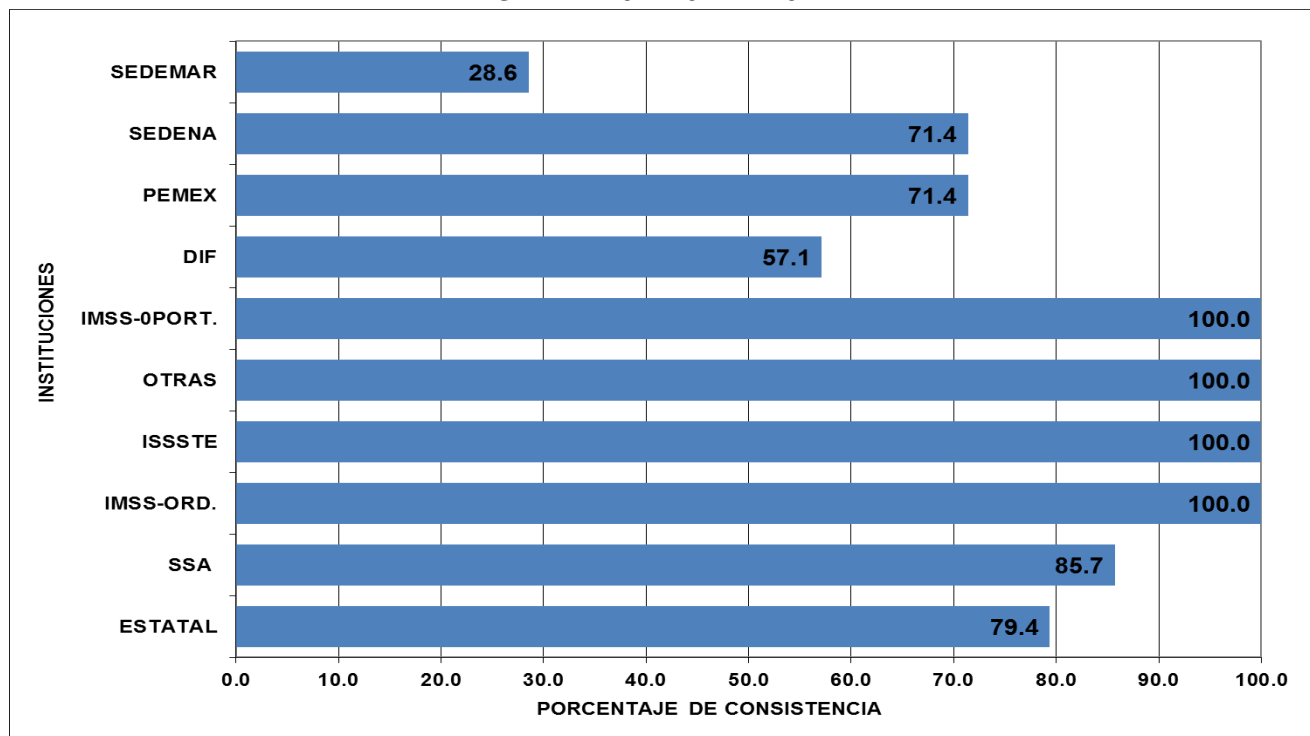
CUADRO 12. Casos por municipios de Accidentes

MUNICIPIOS	Mordeduras por perro CIE-10ª REV. W54				Mordeduras por otros mamíferos CIE-10ª REV. W55				Mordeduras por serpiente CIE-10ª REV. X20			
	2012			2011	2012			2011	2012			2011
	Sem.	Acum.		Acum.	Sem.	Acum.		Acum.	Sem.	Acum.		Acum.
		M	F			M	F			M	F	
Ahome	6	27	9	29	-	2	2	1	-	-	-	-
Angostura	-	-	1	-	-	-	-	-	-	-	-	-
Badiraguato	1	1	3	4	-	-	1	1	-	-	-	-
Choix	-	2	2	4	-	1	-	5	-	-	-	-
Concordia	1	3	-	1	-	-	-	-	-	-	-	-
Cosala	-	-	-	-	-	-	-	-	-	-	-	-
Culiacán	16	60	46	103	7	14	11	15	-	-	-	-
Elota	-	-	-	3	-	-	-	-	-	-	-	-
Escuinapa	3	8	6	11	-	1	1	1	-	-	-	-
El Fuerte	2	1	7	10	-	1	1	1	-	-	-	-
Guasave	8	13	15	5	-	1	-	-	-	-	-	-
Mazatlán	11	41	25	56	-	1	-	-	-	3	-	1
Mocorito	-	1	-	1	-	-	-	-	-	-	-	-
Navolato	-	3	3	3	-	1	-	-	-	-	-	-
El Rosario	5	4	12	5	-	1	1	2	-	-	-	-
S. Alvarado	-	1	-	-	-	-	-	-	-	-	-	-
San Ignacio	-	3	-	1	-	-	-	-	-	-	-	-
Sinaloa	2	-	3	5	-	-	-	1	-	-	-	-
TOTAL	55	168	132	241	7	23	17	27	-	3	-	1

**GRAFICO DE COBERTURA OPORTUNA DE NOTIFICACION SEMANAL POR INSTITUCIONES,
SEMANA 01 A 07 DE 2012**



**GRAFICO DE CONSISTENCIA DE NOTIFICACION SEMANAL POR INSTITUCIONES,
SEMANA 01 A 07 DE 2012**



SISTEMA ESTATAL DE VIGILANCIA EPIDEMIOLÓGICA

DIRECTORIO

Dr. Ernesto Echeverría Aispuro
SECRETARIO DE SALUD

Dr. Saúl Pérez Parra
SUBSECRETARIO DE SALUD
PUBLICA

Lic. Adalberto Arias Pérez
SUBSECRETARIO DE SERVICIOS
ADMINISTRATIVOS

Dr. Alvaro M. Acosta Padilla
DIRECTOR DE DELEGACIONES
SANITARIAS

Dr. José Humberto Valle Guerrero
JEFE DEL DEPTO. DE VIGILANCIA
EPIDEMIOLOGICA

PROCESAMIENTO DE LA INFORMACIÓN Y DISEÑO

Dr. Carlos Robles Talavera

COLABORADORES

SECRETARIA DE SALUD:

Dr. José Humberto Valle Guerrero

Dr. Camilo A. Esquerro Aldana

Dr. Carlos Robles Talavera

Dr. David Zamora Valdez

Dr. Jesús Ramón Delgado Lugo

Dr. Rubén Shinagawa Acosta

SECTOR SALUD:

Dr. Ismael Acosta Chiquete (IMSS)

Dr. Juan José Villalobos Rodelo (ISSSTE)

Dr. Daniel Jacobo Yamada IMSS-OP

Dr. Jorge A. Inzunza Felix (IMSS_OP)

Dra. Ma. Lourdes Gutierrez Gaxiola (DIF)

Notificación de los Eventos Emergentes con Impacto Epidemiológico al (01 66 7)7 59 25 29

E-mail: epidesin@yahoo.com.mx

