



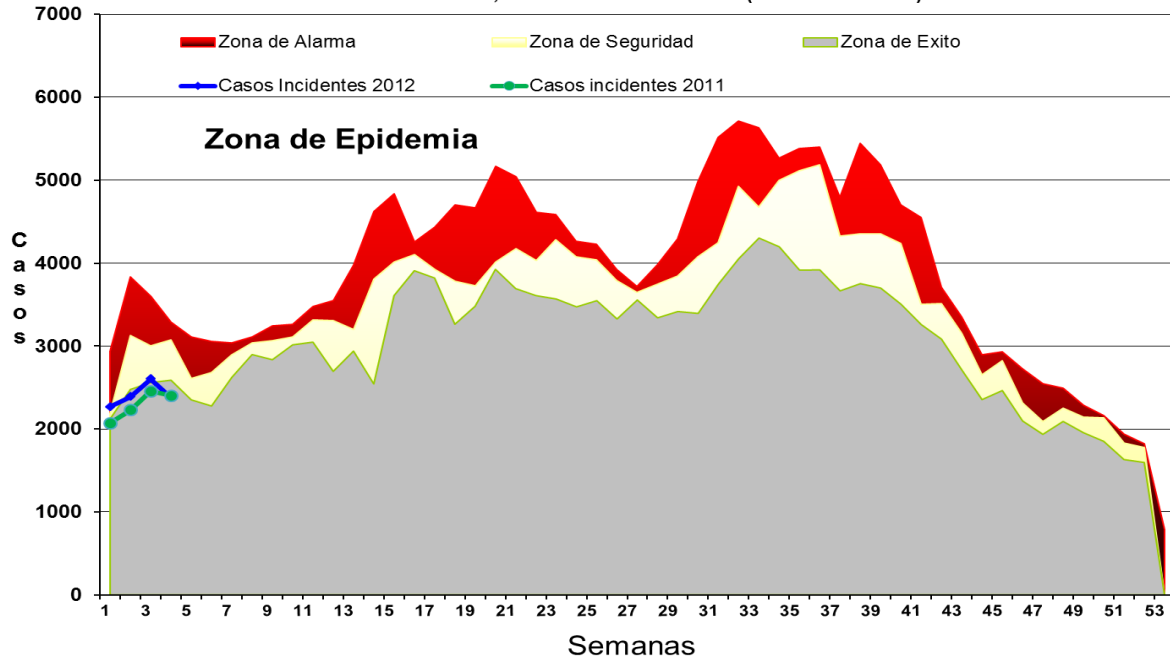
Boletín Epidemiológico

SISTEMA ESTATAL DE VIGILANCIA EPIDEMIOLÓGICA

Número 04 Volumen 2 Semana 04 (HASTA EL 28 DE ENERO DEL 2012)

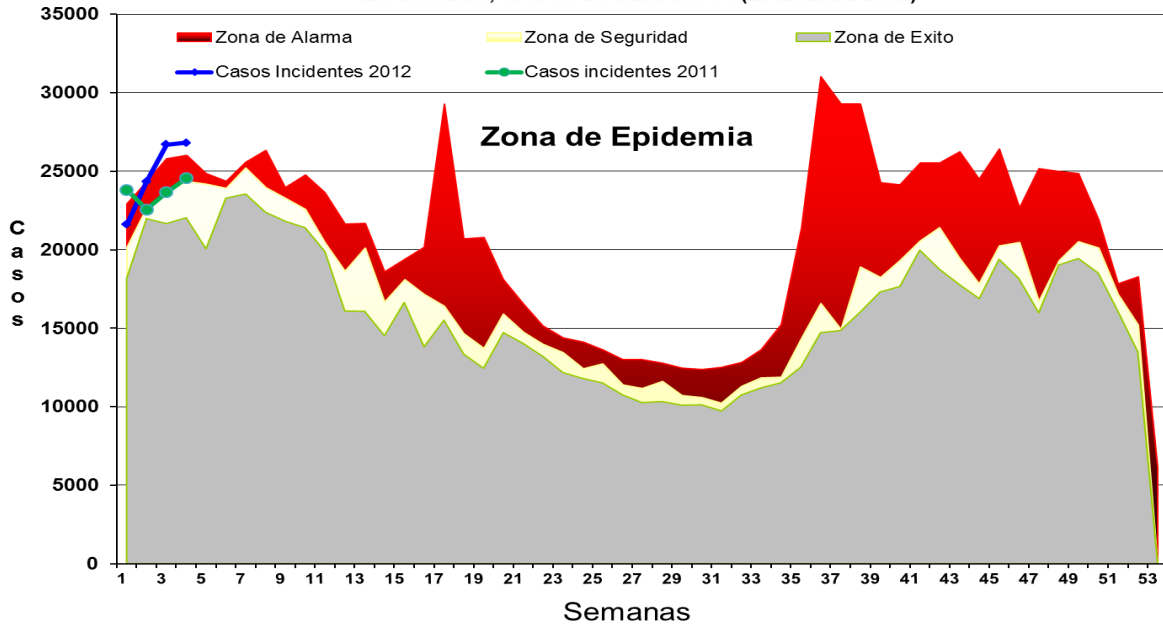
| CONTENIDO | PAGINA |
|---|---------|
| * Canal Endémico EDA's - IRA's | Pág. 2 |
| * Enfermedades de Notificación Inmediata | Pág. 3 |
| * Enfermedades de Notificación Semanal | Pág. 4 |
| * Enfermedades Prevenibles por Vacunación | Pág. 5 |
| * Enfermedades Infecciosas y Parasitarias del Aparato Digestivo | Pág. 9 |
| * Enfermedades Infecciosas del Aparato Respiratorio | Pág. 12 |
| * Enfermedades de Transmisión Sexual | Pág. 14 |
| * Enfermedades Transmisibles por Vector | Pág. 15 |
| * Enfermedades Zoonóticas | Pág. 17 |
| * Otras Enfermedades Exantemáticas | Pág. 18 |
| * Enfermedades Transmisibles | Pág. 19 |
| * Enfermedades no Transmisibles | Pág. 22 |
| * Accidentes | Pág. 24 |
| * Defectos de Tubo Neural | Pág. 25 |
| * Coberturas Estatales | Pág. 27 |
| * Directorio | Pág. 28 |

**CANAL ENDEMICO DE ENFERMEDADES DIARREICAS AGUDAS (EDA's)
EN SINALOA, HASTA LA SEMANA 04 (28-ENE DE 2012)**



El comportamiento de las Enfermedades Diarreicas Agudas (EDA's) durante las 4 primeras semanas del año 2012, es inferior al 25% del promedio de los últimos 7 años, colocandose en la Zona de Exito, previendo una disminucion en las proximas 3 semanas. Recomendadose la Vigilancia Epidemiologica y de Laboratorio a traves del muestreo con hisopo rectal y de acciones de Promocion de la salud para prevenir las EDA's.

**CANAL ENDEMICO DE INFECCIONES RESPIRATORIAS AGUDAS (IRA's)
EN SINALOA, HASTA LA SEMANA 04 (28-ENE DE 2012)**



Las Infecciones Respiratorias Agudas (IRA's) durante las primeras 4 semanas del año 2012, tienen una tendencia ascendente, rebasando el 75% del promedio de los últimos 7 años, colocandose en la zona de epidemia en las últimas 2 semanas, atribuido a la mayor difusión de la influenza a nivel nacional.

CUADRO 1. *Casos nuevos de enfermedades de notificación inmediata*

| Enfermedad | 2012 | | | 2011 | | | Mediana Sem |
|--|------|-------|---|------|-------|---|-------------|
| | Sem | Acum. | | Sem | Acum. | | |
| | | M | F | | M | F | |
| Cólera, (A00) | - | - | - | - | - | - | |
| Parálisis flácida aguda, (S/C) | - | - | - | - | 1 | - | |
| Poliomielitis aguda, (A80) | - | - | - | - | - | - | |
| Difteria, (A36) | - | - | - | - | - | - | |
| Enfermedad febril exantemática, (S/C) | 1 | 2 | 3 | - | 2 | - | |
| Sarampión, (B05) | - | - | - | - | - | - | |
| Síndrome coqueluchoide, (S/C) | 1 | - | 1 | - | - | 3 | |
| Tos ferina, (A37) | - | - | - | - | - | - | |
| Tétanos neonatal, (A33) | - | - | - | - | - | - | |
| Tétanos, (A34, A35) | - | - | - | - | - | - | |
| Rabia, (A82) | - | - | - | - | - | - | |
| Fiebre por dengue, (A90) * | 1 | - | 2 | - | 1 | 1 | |
| Fiebre hemorrágica por dengue, (A91) * | - | - | - | 1 | 1 | 4 | |
| Paludismo por plasmodium falciparum, (B50) | - | - | - | - | - | - | |
| Tuberculosis meningea, (A17.0) ** | - | - | - | - | - | 1 | |
| Meningitis meningocócica, (A39.0) | - | - | - | - | - | - | |
| Fiebre del Oeste del Nilo, (A92.3) | - | - | - | - | - | - | |

FUENTE: Sistema Único de Información para la Vigilancia Epidemiológica. *Información preliminar.*

* Casos confirmados por LESP.

** Incluye casos de todas las edades.

Nota: Algunos casos de 2012 aún falta su confirmación.

CUADRO 2. Casos nuevos de enfermedades de notificación semanal

| Enfermedad | 2012 | | | 2011 | | | Mediana Sem |
|---|--------------|--------|--------|--------------|--------|--------|-------------|
| | En la semana | Acum. | | En la semana | Acum. | | |
| | | M | F | | M | F | |
| Infecciones intestinales por otros organismos y las mal definidas, (A04, A08-A09) | 1 716 | 3 170 | 4 073 | 1 838 | 3 155 | 3 868 | |
| Infecciones respiratorias agudas, (J00-J06, J20, J21 excepto J02.0 y J03.0) | 26 711 | 41 997 | 57 057 | 24 430 | 39 651 | 54 514 | |
| Hepatitis B, (B16) | 1 | 1 | 1 | 2 | 6 | 1 | |
| Paludismo por plasmodium vivax, (B51) | - | 1 | - | - | 2 | 1 | |
| Tuberculosis respiratoria, (A15-A16) | 23 | 49 | 30 | 11 | 28 | 25 | |
| Sifilis adquirida, (A51-A53) | 5 | 8 | 12 | 5 | 7 | 12 | |
| Sifilis congénita, (A50) | - | 3 | - | 1 | 2 | - | |
| Varicela, (B01) | 151 | 298 | 298 | 231 | 451 | 416 | |
| Hepatitis aguda tipo A, (B15) | 26 | 38 | 62 | 18 | 42 | 28 | |
| Diabetes mellitus no insulino dependiente (Tipo I), (E11-E14) | 15 | 21 | 20 | 19 | 18 | 31 | |
| Diabetes mellitus insulino dependiente (Tipo II), (E10) | 351 | 591 | 789 | 299 | 479 | 666 | |
| Hipertensión arterial, (I10-I15) | 656 | 964 | 1 548 | 523 | 787 | 1 268 | |
| Tumor maligno de mama, (C50) | 5 | 3 | 23 | 5 | - | 17 | |
| Tumor maligno del cuello del útero, (C53) | 3 | | 7 | 5 | | 9 | |
| Defectos del tubo neural, (Q00 y Q01) | - | - | - | - | - | - | |

FUENTE: Sistema Único de Información para la Vigilancia Epidemiológica. Información preliminar. Procesó: DE.

CUADRO 3. Casos de Enfermedades Prevenibles por vacunación

| MUNICIPIOS | Meningitis tuberculosa CIE-10ª REV. A17.0 | | | | Tétanos CIE-10ª REV. A34, A35 | | | |
|--------------|---|-------|---|-------|-------------------------------------|-------|---|-------|
| | 2012 | | | 2011 | 2012 | | | 2011 |
| | Sem. | Acum. | | Acum. | Sem. | Acum. | | Acum. |
| | | M | F | | | M | F | |
| Ahome | - | - | - | - | - | - | - | - |
| Angostura | - | - | - | - | - | - | - | - |
| Badiraguato | - | - | - | - | - | - | - | - |
| Choix | - | - | - | - | - | - | - | - |
| Concordia | - | - | - | - | - | - | - | - |
| Cosala | - | - | - | - | - | - | - | - |
| Culiacán | - | - | - | 1 | - | - | - | - |
| Elota | - | - | - | - | - | - | - | - |
| Escuinapa | - | - | - | - | - | - | - | - |
| El Fuerte | - | - | - | - | - | - | - | - |
| Guasave | - | - | - | - | - | - | - | - |
| Mazatlán | - | - | - | - | - | - | - | - |
| Mocorito | - | - | - | - | - | - | - | - |
| Navolato | - | - | - | - | - | - | - | - |
| El Rosario | - | - | - | - | - | - | - | - |
| S. Alvarado | - | - | - | - | - | - | - | - |
| San Ignacio | - | - | - | - | - | - | - | - |
| Sinaloa | - | - | - | - | - | - | - | - |
| Total | - | - | - | 1 | - | - | - | - |

FUENTE: Sistema Único de Información para la Vigilancia Epidemiológica. *Información preliminar*. Procesó: DGE.

CUADRO 3.3 Casos por municipios de Enfermedades Prevenibles
por Vacunación

| MUNICIPIOS | Hepatitis aguda tipo B CIE-10ª REV. B16 | | | | Rubéola congénita CIE-10ª REV. P35.0 | | | |
|--------------|---|-------|---|-------|--|-------|---|-------|
| | 2012 | | | 2011 | 2012 | | | 2011 |
| | Sem. | Acum. | | Acum. | Sem. | Acum. | | Acum. |
| | | M | F | | | M | F | |
| Ahome | - | - | - | - | - | - | - | - |
| Angostura | - | - | - | - | - | - | - | - |
| Badiraguato | - | - | - | - | - | - | - | - |
| Choix | - | - | - | - | - | - | - | - |
| Concordia | - | - | - | - | - | - | - | - |
| Cosala | - | - | - | - | - | - | - | - |
| Culiacán | - | - | 1 | 4 | - | - | - | - |
| Elota | - | - | - | - | - | - | - | - |
| Escuinapa | - | - | - | - | - | - | - | - |
| El Fuerte | - | - | - | - | - | - | - | - |
| Guasave | - | - | - | - | - | - | - | - |
| Mazatlán | 1 | 1 | - | 3 | - | - | - | - |
| Mocorito | - | - | - | - | - | - | - | - |
| Navolato | - | - | - | - | - | - | - | - |
| El Rosario | - | - | - | - | - | - | - | - |
| S. Alvarado | - | - | - | - | - | - | - | - |
| San Ignacio | - | - | - | - | - | - | - | - |
| Sinaloa | - | - | - | - | - | - | - | - |
| TOTAL | 1 | 1 | 1 | 7 | - | - | - | - |

CUADRO 4. Casos por municipios de Enfermedades Infecciosas y Parasitarias
del Aparato Digestivo

| MUNICIPIOS | Cólera CIE-10ª REV. A00 | | | | Fiebre tifoidea CIE-10ª REV. A01.0 | | | | Paratifoidea y otras salmonelosis CIE-10ª REV. A01.1-A02 | | | |
|--------------|-------------------------------|-------|---|-------|--|-------|-----|-------|---|-------|-----|-------|
| | 2012 | | | 2011 | 2012 | | | 2011 | 2012 | | | 2011 |
| | Sem. | Acum. | | Acum. | Sem. | Acum. | | Acum. | Sem. | Acum. | | Acum. |
| | | M | F | | | M | F | | | M | F | |
| Ahome | - | - | - | - | 10 | 13 | 24 | 53 | 10 | 9 | 25 | 44 |
| Angostura | - | - | - | - | 16 | 15 | 41 | 60 | 2 | 1 | 3 | 12 |
| Badiraguato | - | - | - | - | 12 | 4 | 29 | 16 | 1 | 1 | - | 12 |
| Choix | - | - | - | - | 3 | 4 | 1 | 2 | 2 | 3 | 1 | - |
| Concordia | - | - | - | - | 6 | 8 | 37 | 35 | 2 | 3 | 3 | 10 |
| Cosala | - | - | - | - | - | 2 | 1 | 3 | - | - | - | - |
| Culiacán | - | - | - | - | 33 | 28 | 101 | 78 | 13 | 18 | 62 | 62 |
| Elota | - | - | - | - | 2 | 2 | 11 | 24 | 4 | 2 | 5 | 7 |
| Escuinapa | - | - | - | - | 9 | 5 | 15 | 20 | 1 | - | 3 | 5 |
| El Fuerte | - | - | - | - | 2 | 3 | 7 | 9 | 1 | 1 | 1 | 3 |
| Guasave | - | - | - | - | 36 | 40 | 73 | 113 | 25 | 26 | 64 | 104 |
| Mazatlán | - | - | - | - | 44 | 45 | 109 | 101 | 9 | 11 | 33 | 46 |
| Mocorito | - | - | - | - | 8 | 8 | 26 | 27 | 3 | 2 | 3 | 7 |
| Navolato | - | - | - | - | 6 | 9 | 19 | 25 | 7 | 3 | 15 | 17 |
| El Rosario | - | - | - | - | 9 | 5 | 8 | 17 | - | 1 | - | 2 |
| S. Alvarado | - | - | - | - | 15 | 6 | 25 | 14 | 7 | 7 | 17 | 22 |
| San Ignacio | - | - | - | - | 5 | 7 | 6 | 1 | 4 | 1 | 4 | - |
| Sinaloa | - | - | - | - | 8 | 17 | 26 | 15 | 1 | - | 2 | 2 |
| TOTAL | - | - | - | - | 224 | 221 | 559 | 613 | 92 | 89 | 241 | 355 |

FUENTE: Sistema Único de Información para la Vigilancia Epidemiológica. Información preliminar. Procesó: DGE.

CUADRO 4.1 Casos por municipios de Enfermedades Infecciosas y Parasitarias
del Aparato Digestivo

| MUNICIPIOS | Shigelosis CIE-10 ^a REV. A03 | | | | Infección intestinal debida a virus y otros organismos, y las mal definidas CIE-10 ^a REV. A04, A08-A09 | | | |
|--------------|---|----------|----------|----------|--|--------------|--------------|--------------|
| | 2012 | | | 2011 | 2012 | | | 2011 |
| | Sem. | Acum. | | Acum. | Sem. | Acum. | | Acum. |
| | | M | F | | | M | F | |
| Ahome | - | - | - | - | 151 | 322 | 470 | 871 |
| Angostura | - | - | 2 | - | 58 | 97 | 126 | 89 |
| Badiraguato | - | - | - | - | 22 | 34 | 50 | 53 |
| Choix | - | - | - | - | 18 | 45 | 40 | 82 |
| Concordia | - | - | 2 | - | 8 | 53 | 34 | 144 |
| Cosala | - | - | - | 1 | 9 | 7 | 13 | 79 |
| Culiacán | - | - | - | - | 584 | 1 037 | 1 413 | 2 340 |
| Elota | - | - | - | 1 | 26 | 52 | 72 | 107 |
| Escuinapa | - | - | - | - | 52 | 97 | 127 | 131 |
| El Fuerte | - | - | - | - | 28 | 85 | 85 | 212 |
| Guasave | 1 | 1 | - | - | 216 | 409 | 463 | 766 |
| Mazatlán | - | - | - | - | 244 | 447 | 557 | 789 |
| Mocorito | - | - | - | - | 46 | 75 | 94 | 109 |
| Navolato | - | 1 | 1 | 4 | 128 | 198 | 257 | 560 |
| El Rosario | 1 | 1 | - | - | 20 | 44 | 52 | 84 |
| S. Alvarado | - | - | - | - | 38 | 60 | 72 | 452 |
| San Ignacio | - | - | - | - | 29 | 35 | 44 | 41 |
| Sinaloa | - | - | - | - | 39 | 73 | 104 | 114 |
| Total | 2 | 3 | 5 | 6 | 1 716 | 3 170 | 4 073 | 7 023 |

CUADRO 4.2 Casos por municipios de Enfermedades Infecciosas y Parasitarias
del Aparato Digestivo

| MUNICIPIOS | Intoxicación alimentaria bacteriana CIE-10ª REV. A05 | | | | Enfermedades infecciosas intestinales CIE-10ª REV. A01-A03, A04, A05, A06.1-A06.3, A06.9, A07.0-A07.2, A07.9, A08-A09 | | | |
|--------------|---|-----------|-----------|-----------|---|--------------|--------------|-------------|
| | 2012 | | | 2011 | 2012 | | | 2011 |
| | Sem. | Acum. | | Acum. | Sem. | Acum. | | Acum. |
| | | M | F | | | M | F | |
| Ahome | 3 | 4 | 3 | 1 | 194 | 387 | 566 | 1 030 |
| Angostura | - | - | 1 | - | 90 | 132 | 190 | 184 |
| Badiraguato | - | - | - | 1 | 45 | 53 | 96 | 141 |
| Choix | 1 | 2 | 1 | - | 31 | 64 | 54 | 104 |
| Concordia | 2 | 2 | 1 | 6 | 24 | 75 | 97 | 226 |
| Cosala | - | - | - | - | 12 | 13 | 22 | 89 |
| Culiacán | 3 | 5 | 6 | 7 | 693 | 1 203 | 1 713 | 2 726 |
| Elota | 1 | 2 | 3 | 6 | 42 | 66 | 103 | 169 |
| Escuinapa | 1 | 2 | 3 | 8 | 82 | 131 | 180 | 180 |
| El Fuerte | - | 1 | - | 2 | 36 | 110 | 113 | 244 |
| Guasave | 1 | 2 | 1 | 3 | 339 | 571 | 725 | 1 163 |
| Mazatlán | 16 | 23 | 26 | 32 | 351 | 593 | 829 | 1 160 |
| Mocorito | - | 1 | - | 3 | 73 | 102 | 146 | 160 |
| Navolato | - | 1 | 1 | - | 162 | 252 | 333 | 705 |
| El Rosario | 1 | - | 3 | 3 | 46 | 69 | 93 | 140 |
| S. Alvarado | - | - | 1 | - | 61 | 79 | 119 | 499 |
| San Ignacio | 1 | 1 | 2 | 4 | 42 | 50 | 68 | 56 |
| Sinaloa | - | - | - | 1 | 53 | 98 | 141 | 180 |
| TOTAL | 30 | 46 | 52 | 77 | 2 376 | 4 048 | 5 588 | 9156 |

CUADRO 5. Casos por municipios de Enfermedades Infecciosas
del Aparato Respiratorio

| MUNICIPIOS | Tuberculosis respiratoria CIE-10ª REV. A15-A16 | | | | Infecciones respiratorias agudas CIE-10ª REV. J00-J06, J20, J21 excepto J02, J03.0 | | | |
|--------------|--|-------|----|-------|---|--------|--------|--------|
| | 2012 | | | 2011 | 2012 | | | 2011 |
| | Sem. | Acum. | | Acum. | Sem. | Acum. | | Acum. |
| | | M | F | | | M | F | |
| Ahome | - | 10 | 6 | 14 | 3 015 | 4 902 | 6 890 | 12 944 |
| Angostura | - | - | - | - | 801 | 1 202 | 1 596 | 2 619 |
| Badiraguato | - | - | 1 | 1 | 431 | 800 | 1 082 | 1 495 |
| Choix | - | - | 2 | - | 339 | 621 | 804 | 1 283 |
| Concordia | - | - | - | - | 365 | 705 | 832 | 1 297 |
| Cosala | - | - | - | - | 132 | 261 | 363 | 554 |
| Culiacán | 8 | 19 | 12 | 12 | 6 621 | 10 785 | 14 201 | 24 242 |
| Elota | - | - | - | - | 437 | 1 102 | 1 313 | 1 599 |
| Escuinapa | 1 | - | 1 | - | 670 | 1 065 | 1 475 | 2 204 |
| El Fuerte | 1 | 1 | 1 | 1 | 942 | 1 508 | 1 888 | 3 115 |
| Guasave | 2 | 1 | 2 | 10 | 4 511 | 6 550 | 9 142 | 14 217 |
| Mazatlán | 9 | 14 | 3 | 11 | 3 450 | 4 717 | 6 717 | 10 210 |
| Mocorito | - | - | - | - | 678 | 974 | 1 471 | 2 393 |
| Navolato | 2 | 3 | 1 | 3 | 1 859 | 2 941 | 3 765 | 7 113 |
| El Rosario | - | - | - | 1 | 560 | 956 | 1 253 | 2 505 |
| S. Alvarado | - | - | 1 | - | 753 | 998 | 1 546 | 2 794 |
| San Ignacio | - | - | - | - | 270 | 435 | 628 | 957 |
| Sinaloa | - | 1 | - | - | 877 | 1 475 | 2 091 | 2 624 |
| TOTAL | 23 | 49 | 30 | 53 | 26711 | 41997 | 57057 | 94165 |

CUADRO 5.1 Casos por municipios de Enfermedades Infecciosas
del Aparato Respiratorio

| MUNICIPIOS | Neumonías y bronconeumonías CIE-10ª REV. J12-J18 excepto J18.2 | | | | Influenza CIE-10ª REV. J10-J11 | | | |
|--------------|---|-------|-----|-------|--------------------------------------|-------|----|-------|
| | 2012 | | | 2011 | 2012 | | | 2011 |
| | Sem. | Acum. | | Acum. | Sem. | Acum. | | Acum. |
| | | M | F | | | M | F | |
| Ahome | 6 | 16 | 24 | 34 | - | - | 1 | 1 |
| Angostura | - | - | 2 | - | - | 1 | 1 | - |
| Badiraguato | - | 3 | 1 | 16 | - | - | - | - |
| Choix | 3 | 4 | 3 | 3 | - | - | - | - |
| Concordia | 4 | 4 | 3 | 6 | - | - | - | - |
| Cosala | - | - | - | 1 | - | - | - | - |
| Culiacán | 23 | 58 | 55 | 159 | 7 | 10 | 9 | 10 |
| Elota | - | - | - | 2 | - | - | - | - |
| Escuinapa | 5 | 3 | 7 | 26 | 1 | - | 1 | - |
| El Fuerte | 1 | 1 | 1 | 2 | 1 | 1 | 1 | 2 |
| Guasave | 9 | 25 | 18 | 31 | 1 | 6 | 9 | 7 |
| Mazatlán | 33 | 51 | 42 | 54 | 1 | 3 | 9 | 39 |
| Mocorito | - | 2 | 2 | 3 | - | - | - | - |
| Navolato | 3 | 7 | 1 | 18 | - | 1 | - | 1 |
| El Rosario | 1 | 3 | 2 | 2 | - | - | - | - |
| S. Alvarado | 3 | 3 | - | 2 | - | - | - | 1 |
| San Ignacio | - | - | - | - | - | - | - | - |
| Sinaloa | - | - | 1 | 7 | - | - | - | - |
| TOTAL | 91 | 180 | 162 | 366 | 11 | 22 | 31 | 61 |

CUADRO 6. Casos por municipios de Enfermedades de transmisión sexual

| MUNICIPIOS | Sífilis congénita CIE-10ª REV. A50 | | | | Sífilis adquirida CIE-10ª REV. A51-A53 | | | | Infección gonocócica genitourinaria CIE-10ª REV. A54.0-A54.2 | | | |
|--------------|--|-------|---|-------|--|-------|----|-------|---|-------|---|-------|
| | 2012 | | | 2011 | 2012 | | | 2011 | 2012 | | | 2011 |
| | Sem. | Acum. | | Acum. | Sem. | Acum. | | Acum. | Sem. | Acum. | | Acum. |
| | | M | F | | | M | F | | | M | F | |
| Ahome | - | - | - | 1 | 1 | 2 | 2 | 2 | - | 1 | 2 | - |
| Angostura | - | - | - | - | - | - | - | - | - | - | - | - |
| Badiraguato | - | - | - | - | - | - | - | - | - | - | - | - |
| Choix | - | - | - | - | - | - | - | - | - | - | - | - |
| Concordia | - | - | - | - | - | - | - | - | - | - | - | - |
| Cosala | - | - | - | - | - | - | - | - | - | - | - | - |
| Culiacán | - | 3 | - | - | 1 | 2 | 3 | 13 | 1 | 1 | - | 2 |
| Elota | - | - | - | - | 1 | - | 1 | - | - | - | - | - |
| Escuinapa | - | - | - | - | - | - | 1 | - | - | - | - | - |
| El Fuerte | - | - | - | - | - | - | - | 1 | - | - | - | - |
| Guasave | - | - | - | - | - | 1 | - | - | - | - | - | - |
| Mazatlán | - | - | - | - | - | 3 | 2 | 1 | - | - | 1 | - |
| Mocorito | - | - | - | - | - | - | - | - | - | - | - | - |
| Navolato | - | - | - | - | - | - | - | - | - | - | - | - |
| El Rosario | - | - | - | 1 | 2 | - | 2 | 2 | - | - | - | - |
| S. Alvarado | - | - | - | - | - | - | 1 | - | - | - | - | - |
| San Ignacio | - | - | - | - | - | - | - | - | 1 | 1 | - | - |
| Sinaloa | - | - | - | - | - | - | - | - | - | - | - | - |
| Total | - | 3 | - | 2 | 5 | 8 | 12 | 19 | 2 | 3 | 3 | 2 |

CUADRO 7. Casos por municipios de Enfermedades Trasmisibles por Vector, Paludismo por *P. falciparum* y Paludismo por *P. vivax*

| MUNICIPIOS | Paludismo por <i>P. falciparum</i> CIE-10 ^a REV. B50 | | | | Paludismo por <i>P. vivax</i> CIE-10 ^a REV. B51 | | | |
|--------------|--|-------|---|-------|---|-------|---|-------|
| | 2012 | | | 2011 | 2012 | | | 2011 |
| | Sem. | Acum. | | Acum. | Sem. | Acum. | | Acum. |
| | | M | F | | | M | F | |
| Ahome | - | - | - | - | - | - | - | - |
| Angostura | - | - | - | - | - | - | - | - |
| Badiraguato | - | - | - | - | - | - | - | - |
| Choix | - | - | - | - | - | - | - | - |
| Concordia | - | - | - | - | - | 1 | - | - |
| Cosala | - | - | - | - | - | - | - | - |
| Culiacán | - | - | - | - | - | - | - | - |
| Elota | - | - | - | - | - | - | - | - |
| Escuinapa | - | - | - | - | - | - | - | - |
| El Fuerte | - | - | - | - | - | - | - | - |
| Guasave | - | - | - | - | - | - | - | - |
| Mazatlán | - | - | - | - | - | - | - | - |
| Mocorito | - | - | - | - | - | - | - | - |
| Navolato | - | - | - | - | - | - | - | - |
| El Rosario | - | - | - | - | - | - | - | - |
| S. Alvarado | - | - | - | - | - | - | - | - |
| San Ignacio | - | - | - | - | - | - | - | - |
| Sinaloa | - | - | - | - | - | - | - | 3 |
| Total | - | - | - | - | - | 1 | - | 3 |

CUADRO 7.1 Casos por municipios de Enfermedades Trasmisibles por Vector

| MUNICIPIOS | Fiebre por dengue CIE-10ª REV. A90 | | | | Fiebre hemorrágica por dengue CIE-10ª REV. A91 | | | |
|--------------|--|-------------|----------|----------|--|-------------|----------|----------|
| | 2012 | | | 2011 | 2012 | | | 2011 |
| | En Estudio | Confirmados | | Confir. | En Estudio | Confirmados | | Confir. |
| | Sem. | M | F | | Sem. | M | F | |
| Ahome | 2 | - | - | - | - | - | - | - |
| Angostura | - | - | - | - | - | - | - | - |
| Badiraguato | - | - | - | - | - | - | - | - |
| Choix | - | - | - | - | - | - | - | - |
| Concordia | - | - | - | - | - | - | - | - |
| Cosala | - | - | - | - | - | - | - | - |
| Culiacán | 3 | - | 2 | 2 | - | - | - | 3 |
| Elota | - | - | - | - | - | - | - | - |
| Escuinapa | - | - | - | - | - | - | - | - |
| El Fuerte | - | - | - | - | - | - | - | - |
| Guasave | - | - | - | - | - | - | - | 1 |
| Mazatlán | 2 | - | - | - | - | - | - | 1 |
| Mocorito | - | - | - | - | - | - | - | - |
| Navolato | - | - | - | - | - | - | - | - |
| El Rosario | - | - | - | - | - | - | - | - |
| S. Alvarado | - | - | - | - | - | - | - | - |
| San Ignacio | - | - | - | - | - | - | - | - |
| Sinaloa | - | - | - | - | - | - | - | - |
| Total | 7 | - | 2 | 2 | - | - | - | 5 |

CUADRO 8. Casos por municipios de Enfermedades Zoonóticas

| MUNICIPIOS | Brucelosis CIE-10ª REV. A23 | | | | Leptospirosis CIE-10ª REV. A27 | | | | Rabia& CIE-10ª REV. A82 | | | |
|--------------|-----------------------------------|-------|----|-------|--------------------------------------|-------|---|-------|-------------------------------|-------|---|-------|
| | 2012 | | | 2011 | 2012 | | | 2011 | 2012 | | | 2011 |
| | Sem. | Acum. | | Acum. | Sem. | Acum. | | Acum. | Sem | Acum. | | Acum. |
| | | M | F | | | M | F | | | M | F | |
| Ahome | 5 | - | 9 | 9 | - | - | - | - | - | - | - | - |
| Angostura | - | - | - | 1 | - | - | - | - | - | - | - | - |
| Badiraguato | - | - | - | - | - | - | - | - | - | - | - | - |
| Choix | - | 1 | - | - | - | - | - | - | - | - | - | - |
| Concordia | - | - | - | - | - | - | - | - | - | - | - | - |
| Cosala | - | - | - | - | - | - | - | - | - | - | - | - |
| Culiacán | 7 | 4 | 9 | 5 | - | 4 | 4 | - | - | - | - | - |
| Elota | 1 | - | 1 | 1 | - | - | - | - | - | - | - | - |
| Escuinapa | - | - | - | 1 | - | - | - | - | - | - | - | - |
| El Fuerte | - | - | 2 | 7 | - | - | - | - | - | - | - | - |
| Guasave | 2 | 3 | 7 | 3 | - | - | - | - | - | - | - | - |
| Mazatlán | 1 | 2 | 7 | - | - | - | - | - | - | - | - | - |
| Mocorito | - | - | - | - | - | - | - | - | - | - | - | - |
| Navolato | - | 2 | 2 | 3 | - | - | - | - | - | - | - | - |
| El Rosario | - | - | - | - | - | - | - | - | - | - | - | - |
| S. Alvarado | - | - | 1 | - | - | - | - | - | - | - | - | - |
| San Ignacio | - | 1 | - | - | - | - | - | - | - | - | - | - |
| Sinaloa | - | - | - | - | - | - | - | - | - | - | - | - |
| Total | 16 | 13 | 38 | 30 | - | 4 | 4 | - | - | - | - | - |

CUADRO 9. Casos por municipios de Otras Enfermedades Exantemáticas

| MUNICIPIOS | Escarlatina CIE-10ª REV. A38 | | | | Varicela CIE-10ª REV. B01 | | | | Enfermedad febril exantemática CIE-10ª REV. S/C | | | |
|--------------|------------------------------------|-------|---|-------|---------------------------------|-------|-----|-------|--|-------|---|-------|
| | 2012 | | | 2011 | 2012 | | | 2011 | 2012 | | | 2011 |
| | Sem. | Acum. | | Acum. | Sem. | Acum. | | Acum. | Sem. | Acum. | | Acum. |
| | | M | F | | | M | F | | | M | F | |
| Ahome | 1 | 1 | 1 | 1 | 35 | 67 | 65 | 84 | - | 1 | - | - |
| Angostura | - | - | - | - | 4 | 6 | 8 | 15 | - | - | - | - |
| Badiraguato | - | - | - | 1 | 1 | 2 | 1 | 10 | - | - | - | - |
| Choix | - | - | - | - | 2 | 4 | 2 | 8 | - | - | - | - |
| Concordia | - | - | - | - | - | 4 | 1 | 2 | - | - | - | - |
| Cosala | - | - | - | - | - | 1 | 1 | 1 | - | - | - | - |
| Culiacán | - | - | 2 | - | 55 | 75 | 84 | 385 | 1 | - | 1 | 1 |
| Elota | - | - | - | - | 1 | 10 | 5 | 19 | - | - | - | - |
| Escuinapa | - | - | - | - | 2 | 6 | 8 | 37 | - | - | - | - |
| El Fuerte | - | - | - | - | 1 | 3 | 4 | 8 | - | - | - | - |
| Guasave | - | 1 | - | - | 19 | 42 | 38 | 102 | - | 1 | 1 | - |
| Mazatlán | - | - | - | - | 6 | 21 | 16 | 108 | - | - | 1 | - |
| Mocorito | - | - | - | - | 7 | 11 | 4 | 8 | - | - | - | - |
| Navolato | - | - | - | - | 5 | 27 | 24 | 29 | - | - | - | - |
| El Rosario | - | - | - | - | 1 | - | 3 | 14 | - | - | - | - |
| S. Alvarado | - | - | - | - | 6 | 12 | 11 | 15 | - | - | - | 1 |
| San Ignacio | - | - | - | - | 2 | 3 | 2 | - | - | - | - | - |
| Sinaloa | - | - | - | - | 4 | 4 | 3 | 22 | - | - | - | - |
| TOTAL | 1 | 2 | 3 | 2 | 151 | 298 | 280 | 867 | 1 | 2 | 3 | 2 |

CUADRO 10. Casos por municipios de Enfermedades Trasmisibles

| MUNICIPIOS | Hepatitis aguda tipo A CIE-10ª REV. B15 | | | | Hepatitis tipo C CIE-10ª REV. B17.1,B18.2 | | | | SIDA& CIE-10ª REV. B20-B24 | | | |
|--------------|---|-------|----|-------|---|-------|---|-------|----------------------------------|-------|---|-------|
| | 2012 | | | 2011 | 2012 | | | 2011 | 2012 | | | 2011 |
| | Sem. | Acum. | | Acum. | Sem. | Acum. | | Acum. | Sem. | Acum. | | Acum. |
| | | M | F | | | M | F | | | M | F | |
| Ahome | 5 | 11 | 13 | 13 | 1 | 1 | 1 | 2 | 1 | 6 | - | 2 |
| Angostura | - | - | 1 | - | - | - | - | - | - | - | - | - |
| Badiraguato | - | - | - | - | - | - | - | - | - | - | - | - |
| Choix | 1 | 3 | 2 | - | - | - | - | - | - | - | - | - |
| Concordia | - | - | 1 | 1 | - | - | - | - | - | - | - | - |
| Cosala | - | - | - | - | - | - | - | - | - | - | - | - |
| Culiacán | 10 | 9 | 13 | 23 | - | 1 | 2 | 5 | 2 | 7 | 1 | 7 |
| Elota | 1 | 2 | 3 | - | - | - | - | - | - | - | - | - |
| Escuinapa | 2 | 1 | 2 | 1 | - | - | - | - | - | - | - | - |
| El Fuerte | - | - | 1 | 6 | - | - | - | 1 | - | - | - | - |
| Guasave | 5 | 7 | 11 | 10 | - | - | - | - | 2 | - | 2 | - |
| Mazatlán | 2 | 3 | 9 | 13 | 1 | 5 | - | 3 | 1 | 2 | 3 | 3 |
| Mocorito | - | - | 3 | 1 | - | - | - | - | - | - | - | - |
| Navolato | - | 1 | 1 | 2 | - | - | - | - | - | - | - | - |
| El Rosario | - | 1 | 2 | - | - | - | - | - | - | - | - | 1 |
| S. Alvarado | - | - | - | - | - | - | - | - | - | - | - | - |
| San Ignacio | - | - | - | - | 1 | 1 | - | - | - | - | - | - |
| Sinaloa | - | - | - | - | - | - | - | - | - | - | - | - |
| TOTAL | 26 | 38 | 62 | 70 | 3 | 8 | 3 | 11 | 6 | 15 | 6 | 13 |

CUADRO 10.1 Casos por municipios de Enfermedades Trasmisibles

| MUNICIPIOS | Conjuntivitis hemorrágica epidémica CIE-10ª REV. B30.3 | | | | Meningitis meningocócica CIE-10ª REV. A 39.0 | | | | Meningitis CIE-10ª REV. G00-G03 excepto A17.0, A39.0 | | | |
|--------------|--|-------|---|-------|--|-------|---|-------|--|-------|---|-------|
| | 2012 | | | 2011 | 2012 | | | 2011 | 2012 | | | 2011 |
| | Sem. | Acum. | | Acum. | Sem. | Acum. | | Acum. | Sem. | Acum. | | Acum. |
| | | M | F | | | M | F | | | M | F | |
| Ahome | - | - | - | - | - | - | - | - | - | - | - | - |
| Angostura | - | - | - | - | - | - | - | - | - | - | - | - |
| Badiraguato | - | - | - | - | - | - | - | - | - | - | - | - |
| Choix | - | - | - | - | - | - | - | - | - | - | - | - |
| Concordia | - | - | - | - | - | - | - | - | - | - | - | - |
| Cosala | - | - | - | - | - | - | - | - | - | - | - | - |
| Culiacán | - | - | - | - | - | - | - | - | - | - | - | 2 |
| Elota | - | - | - | - | - | - | - | - | - | - | - | - |
| Escuinapa | - | - | - | - | - | - | - | - | - | - | - | - |
| El Fuerte | - | - | - | - | - | - | - | - | - | - | - | - |
| Guasave | - | - | - | - | - | - | - | - | - | - | - | 1 |
| Mazatlán | - | - | - | - | - | - | - | - | - | 1 | - | - |
| Mocorito | - | - | - | - | - | - | - | - | - | - | - | - |
| Navolato | - | - | - | - | - | - | - | - | - | - | - | - |
| El Rosario | - | - | - | - | - | - | - | - | - | - | - | - |
| S. Alvarado | - | - | - | - | - | - | - | - | - | - | - | - |
| San Ignacio | - | - | - | - | - | - | - | - | - | - | - | - |
| Sinaloa | - | - | - | - | - | - | - | - | - | - | - | - |
| Total | - | - | - | - | - | - | - | - | - | 1 | - | 3 |

CUADRO 10.2 Casos por municipios de Enfermedades Trasmisibles

| MUNICIPIOS | Parálisis flácida aguda CIE-10ª REV. S/C | | | | Infección asintomática por VIH CIE-10ª REV. Z21 | | | |
|--------------|--|-------|---|-------|--|-------|---|-------|
| | 2012 | | | 2011 | 2012 | | | 2011 |
| | Sem. | Acum. | | Acum. | Sem. | Acum. | | Acum. |
| | | M | F | | | M | F | |
| Ahome | - | - | - | - | - | 2 | - | - |
| Angostura | - | - | - | - | - | - | - | - |
| Badiraguato | - | - | - | - | - | - | - | - |
| Choix | - | - | - | - | - | - | - | - |
| Concordia | - | - | - | - | - | - | - | - |
| Cosala | - | - | - | - | - | - | - | - |
| Culiacán | - | - | - | 1 | 2 | 2 | 1 | 3 |
| Elota | - | - | - | - | - | - | 1 | - |
| Escuinapa | - | - | - | - | - | - | - | 2 |
| El Fuerte | - | - | - | - | - | - | - | - |
| Guasave | - | - | - | - | - | - | - | - |
| Mazatlán | - | - | - | - | - | - | - | 1 |
| Mocorito | - | - | - | - | - | - | - | - |
| Navolato | - | - | - | - | - | - | - | - |
| El Rosario | - | - | - | - | - | - | - | - |
| S. Alvarado | - | - | - | - | - | 1 | - | - |
| San Ignacio | - | - | - | - | - | - | - | - |
| Sinaloa | - | - | - | - | - | - | - | - |
| TOTAL | - | - | - | 1 | 2 | 5 | 2 | 6 |

CUADRO 11. Casos por municipios de Enfermedades no Transmisibles

| MUNICIPIOS | Fiebre reumática aguda CIE-10ª REV. I00-I02 | | | | Intoxicación por plaguicidas CIE-10ª REV. T60 | | | |
|--------------|---|-------|---|-------|---|-------|---|-------|
| | 2012 | | | 2011 | 2012 | | | 2011 |
| | Sem. | Acum. | | Acum. | Sem. | Acum. | | Acum. |
| | | M | F | | | M | F | |
| Ahome | - | - | - | - | - | 2 | 1 | - |
| Angostura | - | - | - | - | - | - | - | 2 |
| Badiraguato | - | - | - | - | - | 1 | - | - |
| Choix | - | - | - | - | - | - | - | 1 |
| Concordia | - | - | - | - | - | - | - | 1 |
| Cosala | - | - | - | - | - | - | - | - |
| Culiacán | - | 1 | 1 | 1 | - | - | - | - |
| Elota | - | - | - | 1 | 1 | 1 | - | 1 |
| Escuinapa | - | - | - | - | - | - | - | - |
| El Fuerte | - | - | - | - | - | - | - | - |
| Guasave | - | - | - | 1 | - | 1 | - | 2 |
| Mazatlán | - | - | 1 | - | 1 | - | 1 | - |
| Mocorito | - | - | - | - | - | - | - | - |
| Navolato | 1 | 2 | - | 1 | - | - | - | - |
| El Rosario | - | - | - | 1 | 4 | 7 | 2 | - |
| S. Alvarado | - | - | - | - | - | - | - | - |
| San Ignacio | - | - | - | - | - | - | - | - |
| Sinaloa | 1 | - | 1 | - | - | - | - | - |
| Total | 2 | 3 | 3 | 5 | 6 | 12 | 4 | 7 |

CUADRO 11.1 Casos por municipios de Enfermedades no Trasmisibles

| MUNICIPIOS | Intoxicación por animales venenosos CIE-10ª REV. T63 (excepto T63.2) X21, X23, X27 | | | | Intoxicación por veneno de escorpión CIE-10ª REV. T63.2, X22 | | | |
|--------------|---|-------|----|-------|--|-------|-----|-------|
| | 2012 | | | 2011 | 2012 | | | 2011 |
| | Sem. | Acum. | | Acum. | Sem. | Acum. | | Acum. |
| | | M | F | | | M | F | |
| Ahome | 2 | 4 | 2 | 16 | - | - | 2 | 3 |
| Angostura | 3 | 2 | 3 | - | 1 | - | 2 | - |
| Badiraguato | - | - | - | 5 | - | - | 1 | 4 |
| Choix | - | - | - | 1 | - | 1 | - | 2 |
| Concordia | - | - | 1 | 1 | 6 | 13 | 13 | 16 |
| Cosala | - | - | - | - | 2 | 1 | 1 | - |
| Culiacán | 5 | 14 | 4 | 34 | 7 | 12 | 19 | 78 |
| Elota | 3 | 4 | 7 | 4 | 1 | - | 4 | 5 |
| Escuinapa | - | 1 | - | 4 | 10 | 18 | 21 | 31 |
| El Fuerte | 1 | 2 | - | 2 | 2 | 1 | 3 | 4 |
| Guasave | 2 | 1 | 2 | 6 | 1 | 2 | 4 | 13 |
| Mazatlán | 14 | 21 | 12 | 37 | 21 | 40 | 52 | 82 |
| Mocorito | - | - | 1 | 1 | 1 | 2 | - | - |
| Navolato | 3 | 5 | 3 | 12 | - | - | 3 | 2 |
| El Rosario | 3 | 3 | - | 7 | 16 | 22 | 34 | 31 |
| S. Alvarado | - | 4 | - | - | - | - | - | 5 |
| San Ignacio | - | - | - | - | 1 | 4 | 3 | 5 |
| Sinaloa | - | - | - | 3 | 3 | 5 | 3 | 12 |
| TOTAL | 36 | 61 | 35 | 133 | 72 | 121 | 165 | 293 |

CUADRO 12. Casos por municipios de Accidentes

| MUNICIPIOS | Mordeduras por perro CIE-10ª REV. W54 | | | | Mordeduras por otros mamíferos CIE-10ª REV. W55 | | | | Mordeduras por serpiente CIE-10ª REV. X20 | | | |
|--------------|---|-------|----|-------|--|-------|---|-------|---|-------|---|-------|
| | 2012 | | | 2011 | 2012 | | | 2011 | 2012 | | | 2011 |
| | Sem. | Acum. | | Acum. | Sem. | Acum. | | Acum. | Sem. | Acum. | | Acum. |
| | | M | F | | | M | F | | | M | F | |
| Ahome | 2 | 11 | 6 | 15 | - | - | - | 1 | - | - | - | - |
| Angostura | - | - | 1 | - | - | - | - | - | - | - | - | - |
| Badiraguato | - | 1 | 2 | 2 | - | - | 1 | 1 | - | - | - | - |
| Choix | 1 | 1 | 2 | 1 | - | 1 | - | - | - | - | - | - |
| Concordia | - | 2 | - | 1 | - | - | - | - | - | - | - | - |
| Cosala | - | - | - | - | - | - | - | - | - | - | - | - |
| Culiacán | 14 | 35 | 23 | 55 | 2 | 7 | 5 | 9 | - | - | - | - |
| Elota | - | - | - | 1 | - | - | - | - | - | - | - | - |
| Escuinapa | 2 | 6 | 2 | 4 | - | 1 | 1 | - | - | - | - | - |
| El Fuerte | - | - | 2 | - | 1 | - | 1 | 1 | - | - | - | - |
| Guasave | 2 | 8 | 6 | 5 | - | - | - | - | - | - | - | - |
| Mazatlán | 9 | 24 | 17 | 28 | - | 1 | - | - | 1 | 3 | - | 1 |
| Mocorito | 1 | 1 | - | - | - | - | - | - | - | - | - | - |
| Navolato | 2 | 3 | 2 | 2 | - | 1 | - | - | - | - | - | - |
| El Rosario | 5 | 1 | 6 | - | 1 | 1 | 1 | 2 | - | - | - | - |
| S. Alvarado | - | - | - | - | - | - | - | - | - | - | - | - |
| San Ignacio | - | 2 | - | 1 | - | - | - | - | - | - | - | - |
| Sinaloa | - | - | 1 | - | - | - | - | 1 | - | - | - | - |
| TOTAL | 38 | 95 | 70 | 115 | 4 | 12 | 9 | 15 | 1 | 3 | - | 1 |

GRAFICO DE COBERTURA OPORTUNA DE NOTIFICACION SEMANAL POR INSTITUCIONES, ACUMULADO 2011

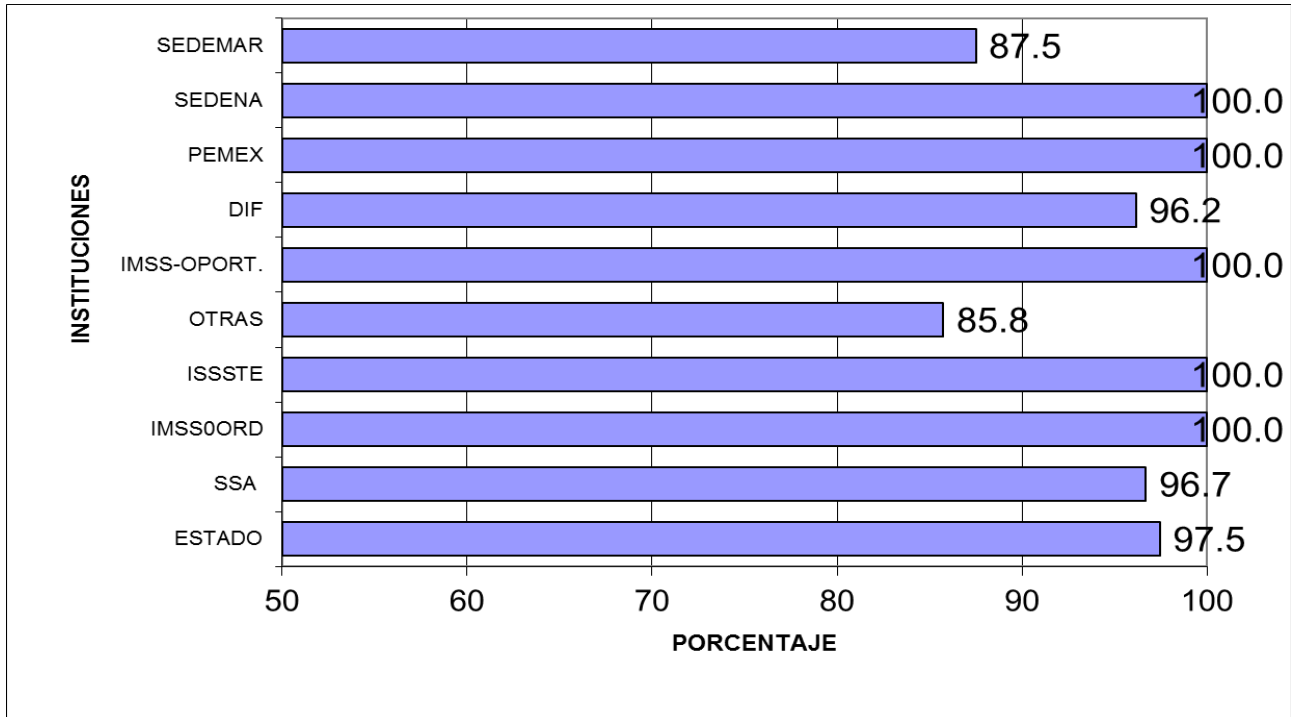
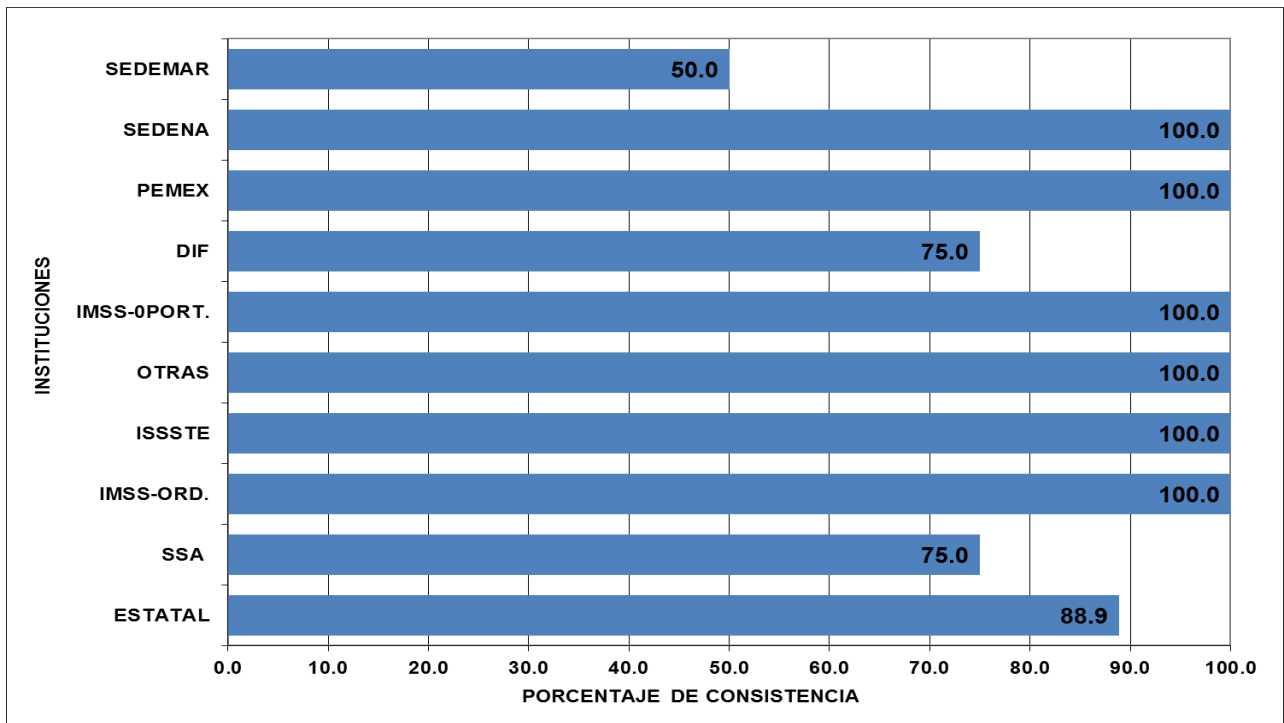


GRAFICO DE CONSISTENCIA DE NOTIFICACION SEMANAL POR INSTITUCIONES, ACUMULADO 2011



SISTEMA ESTATAL DE VIGILANCIA EPIDEMIOLÓGICA

DIRECTORIO

Dr. Ernesto Echeverría Aispuro
SECRETARIO DE SALUD

Dr. Saúl Pérez Parra
SUBSECRETARIO DE SALUD
PUBLICA

Lic. Adalberto Arias Pérez
SUBSECRETARIO DE SERVICIOS
ADMINISTRATIVOS

Dr. Alvaro M. Acosta Padilla
DIRECTOR DE DELEGACIONES
SANITARIAS

Dr. José Humberto Valle Guerrero
JEFE DEL DEPTO. DE VIGILANCIA
EPIDEMIOLOGICA

PROCESAMIENTO DE LA INFORMACIÓN Y DISEÑO

Dr. Carlos Robles Talavera

COLABORADORES

SECRETARIA DE SALUD:

Dr. José Humberto Valle Guerrero

Dr. Camilo A. Esquerro Aldana

Dr. Carlos Robles Talavera

Dr. David Zamora Valdez

Dr. Jesús Ramón Delgado Lugo

Dr. Rubén Shinagawa Acosta

SECTOR SALUD:

Dr. Miguel Angel Guarneros Rojas (IMSS)

Dr. Juan José Villalobos Rodelo (ISSSTE)

Dr. Daniel Jacobo Yamada IMSS-OP

Dr. Jorge A. Inzunza Felix (IMSS_OP)

Dra. Ma. Lourdes Gutierrez Gaxiola (DIF)

Notificación de los Eventos Emergentes con Impacto Epidemiológico al (01 66 7)7 59 25 29

E-mail: epidesin@yahoo.com.mx

