



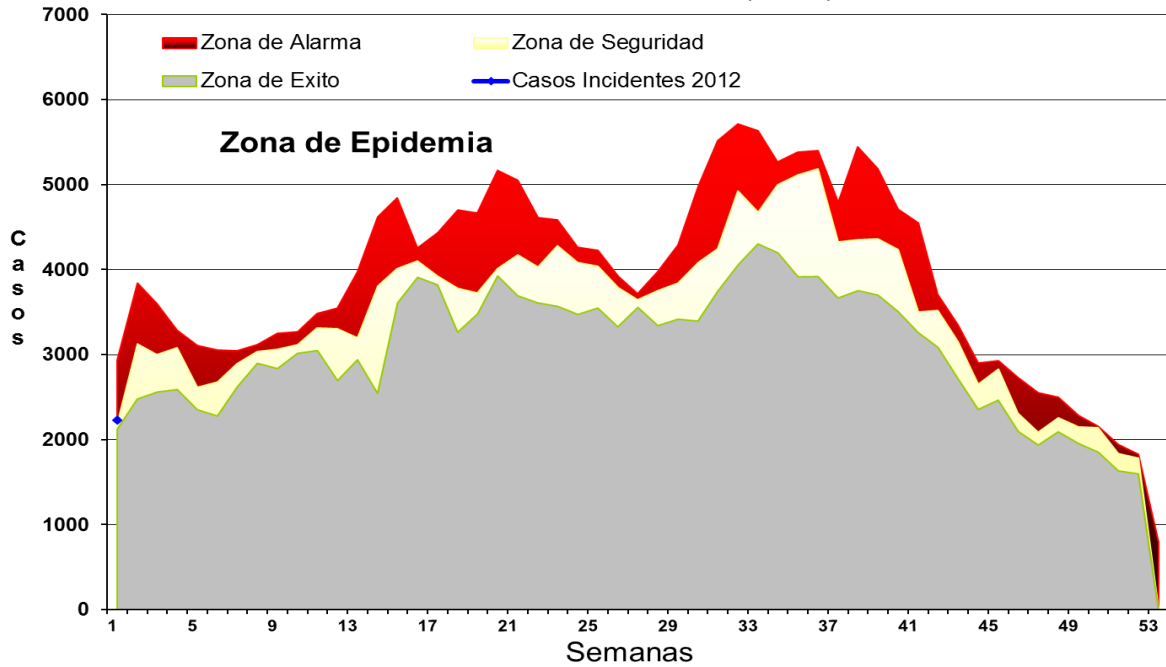
Boletín Epidemiológico

SISTEMA ESTATAL DE VIGILANCIA EPIDEMIOLÓGICA

Número 01 Volumen 2 Semana 01 (HASTA EL 07 DE ENERO DEL 2012)

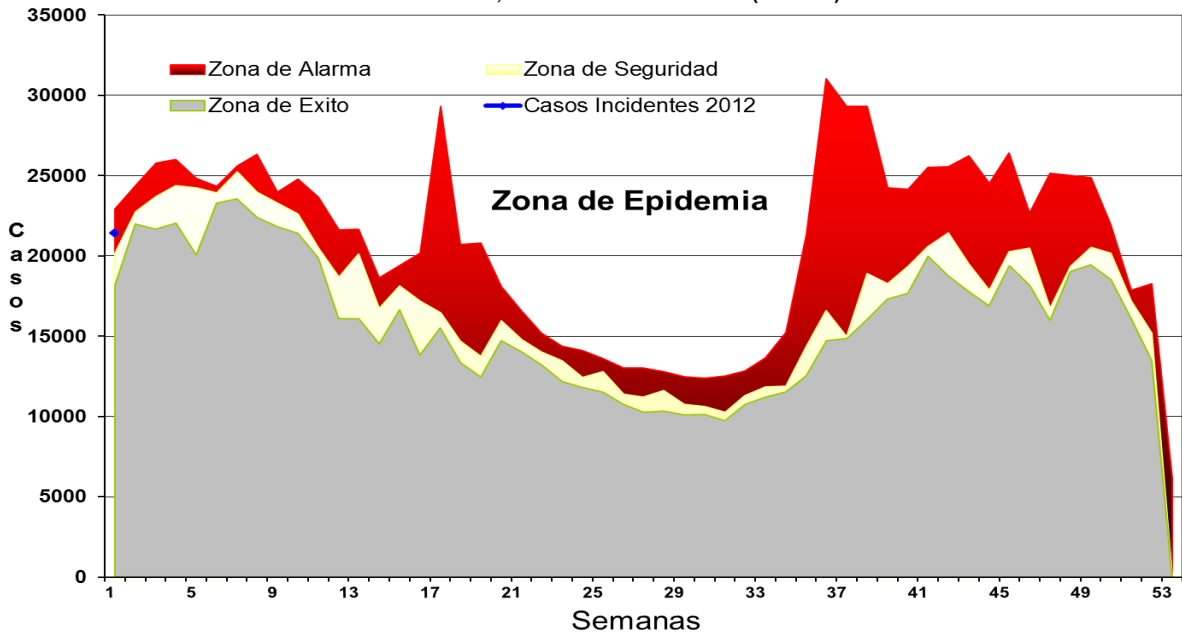
CONTENIDO	PAGINA
* Canal Endémico EDA's - IRA's	Pág. 2
* Enfermedades de Notificación Inmediata	Pág. 3
* Enfermedades de Notificación Semanal	Pág. 4
* Enfermedades Prevenibles por Vacunación	Pág. 5
* Enfermedades Infecciosas y Parasitarias del Aparato Digestivo	Pág. 9
* Enfermedades Infecciosas del Aparato Respiratorio	Pág. 12
* Enfermedades de Transmisión Sexual	Pág. 14
* Enfermedades Transmisibles por Vector	Pág. 15
* Enfermedades Zoonóticas	Pág. 17
* Otras Enfermedades Exantemáticas	Pág. 18
* Enfermedades Transmisibles	Pág. 19
* Enfermedades no Transmisibles	Pág. 22
* Accidentes	Pág. 24
* Defectos de Tubo Neural	Pág. 25
* Coberturas Estatales	Pág. 27
* Directorio	Pág. 28

**CANAL ENDEMICO DE ENFERMEDADES DIARREICAS AGUDAS (EDA's)
EN SINALOA, HASTA LA SEMANA 01 (07-ENE) DE 2012**



El comportamiento de las Enfermedades Diarreicas Agudas (EDA's) durante la primera semana del año 2012, es inferior al 50% del promedio de los últimos 7 años, colocandose en la Zona de Seguridad, previendo un incremento en las próximas 3 semanas. Recomendadose la Vigilancia Epidemiológica y de Laboratorio a traves del muestreo con hisopo rectal y de acciones de Promoción de la salud para prevenir las EDA's.

**CANAL ENDEMICO DE INFECCIONES RESPIRATORIAS AGUDAS (IRA's)
EN SINALOA, HASTA LA SEMANA 01 (07-ENE) DE 2012**



Las Infecciones Respiratorias Agudas (IRA's) durante la primera semanas del año 2012, tienen una incidencia entre el 50 y 75% del promedio de los últimos 7 años, colocandose en la zona de alarma de acuerdo al Canal Endémico.

CUADRO 1. *Casos nuevos de enfermedades de notificación inmediata*

Enfermedad	2012			2011			Mediana Sem
	Sem	Acum.		Sem	Acum.		
		M	F		M	F	
Cólera, (A00)	-	-	-	-	-	-	
Parálisis flácida aguda, (S/C)	-	-	-	1	1	-	
Poliomielitis aguda, (A80)	-	-	-	-	-	-	
Difteria, (A36)	-	-	-	-	-	-	
Enfermedad febril exantemática, (S/C)	1	-	1	1	1	-	
Sarampión, (B05)	-	-	-	-	-	-	
Síndrome coqueluchoide, (S/C)	-	-	-	-	-	-	
Tos ferina, (A37)	-	-	-	-	-	-	
Tétanos neonatal, (A33)	-	-	-	-	-	-	
Tétanos, (A34, A35)	-	-	-	-	-	-	
Rabia, (A82)	-	-	-	-	-	-	
Fiebre por dengue, (A90) *	1	-	1	1	-	1	
Fiebre hemorrágica por dengue, (A91) *	-	-	-	1	1	-	
Paludismo por plasmodium falciparum, (B50)	-	-	-	-	-	-	
Tuberculosis meningea, (A17.0) **	-	-	-	-	-	-	
Meningitis meningocócica, (A39.0)	-	-	-	-	-	-	
Fiebre del Oeste del Nilo, (A92.3)	-	-	-	-	-	-	

FUENTE: Sistema Único de Información para la Vigilancia Epidemiológica. *Información preliminar.*

* Casos confirmados por LESP.

** Incluye casos de todas las edades.

Nota: Algunos casos de 2011 aún falta su confirmación.

CUADRO 2. *Casos nuevos de enfermedades de notificación semanal*

Enfermedad	2012			2011			Mediana Sem
	En la semana	Acum.		En la semana	Acum.		
		M	F		M	F	
Infecciones intestinales por otros organismos y las mal definidas, (A04, A08-A09)	1 798	789	1 009	1 631	726	905	
Infecciones respiratorias agudas, (J00-J06, J20, J21 excepto J02.0 y J03.0)	21 344	8 924	12 420	23 684	9 727	13 957	
Hepatitis B, (B16)	-	-	-	2	2	-	
Paludismo por plasmodium vivax, (B51)	-	-	-	3	2	1	
Tuberculosis respiratoria, (A15-A16)	16	11	5	13	10	3	
Sifilis adquirida, (A51-A53)	4	1	3	4	-	4	
Sifilis congénita, (A50)	1	1	-	-	-	-	
Varicela, (B01)	136	71	71	159	80	79	
Hepatitis aguda tipo A, (B15)	18	9	9	19	13	6	
Diabetes mellitus no insulino dependiente (Tipo I), (E11-E14)	8	3	5	5	1	4	
Diabetes mellitus insulino dependiente (Tipo II), (E10)	303	130	173	275	114	161	
Hipertensión arterial, (I10-I15)	556	224	332	477	186	291	
Tumor maligno de mama, (C50)	5	-	5	-	-	-	
Tumor maligno del cuello del útero, (C53)	1		1	1		1	
Defectos del tubo neural, (Q00 y Q01)	-	-	-	-	-	-	

FUENTE: Sistema Único de Información para la Vigilancia Epidemiológica. *Información preliminar.* Procesó: DE.

CUADRO 3. Casos de Enfermedades Prevenibles por vacunación

MUNICIPIOS	Meningitis tuberculosa CIE-10ª REV. A17.0				Tétanos CIE-10ª REV. A34, A35			
	2012			2011	2012			2011
	Sem.	Acum.		Acum.	Sem.	Acum.		Acum.
		M	F			M	F	
Ahome	-	-	-	-	-	-	-	-
Angostura	-	-	-	-	-	-	-	-
Badiraguato	-	-	-	-	-	-	-	-
Choix	-	-	-	-	-	-	-	-
Concordia	-	-	-	-	-	-	-	-
Cosala	-	-	-	-	-	-	-	-
Culiacán	-	-	-	-	-	-	-	-
Elota	-	-	-	-	-	-	-	-
Escuinapa	-	-	-	-	-	-	-	-
El Fuerte	-	-	-	-	-	-	-	-
Guasave	-	-	-	-	-	-	-	-
Mazatlán	-	-	-	-	-	-	-	-
Mocorito	-	-	-	-	-	-	-	-
Navolato	-	-	-	-	-	-	-	-
El Rosario	-	-	-	-	-	-	-	-
S. Alvarado	-	-	-	-	-	-	-	-
San Ignacio	-	-	-	-	-	-	-	-
Sinaloa	-	-	-	-	-	-	-	-
Total	-	-	-	-	-	-	-	-

FUENTE: Sistema Único de Información para la Vigilancia Epidemiológica. *Información preliminar*. Procesó: DGE.

CUADRO 3.3 Casos por municipios de Enfermedades Prevenibles
por Vacunación

MUNICIPIOS	Hepatitis aguda tipo B CIE-10ª REV. B16				Rubéola congénita CIE-10ª REV. P35.0			
	2012			2011	2012			2011
	Sem.	Acum.		Acum.	Sem.	Acum.		Acum.
		M	F			M	F	
Ahome	-	-	-	-	-	-	-	-
Angostura	-	-	-	-	-	-	-	-
Badiraguato	-	-	-	-	-	-	-	-
Choix	-	-	-	-	-	-	-	-
Concordia	-	-	-	-	-	-	-	-
Cosala	-	-	-	-	-	-	-	-
Culiacán	-	-	-	2	-	-	-	-
Elota	-	-	-	-	-	-	-	-
Escuinapa	-	-	-	-	-	-	-	-
El Fuerte	-	-	-	-	-	-	-	-
Guasave	-	-	-	-	-	-	-	-
Mazatlán	-	-	-	-	-	-	-	-
Mocorito	-	-	-	-	-	-	-	-
Navolato	-	-	-	-	-	-	-	-
El Rosario	-	-	-	-	-	-	-	-
S. Alvarado	-	-	-	-	-	-	-	-
San Ignacio	-	-	-	-	-	-	-	-
Sinaloa	-	-	-	-	-	-	-	-
TOTAL	-	-	-	2	-	-	-	-

CUADRO 4. Casos por municipios de Enfermedades Infecciosas y Parasitarias
del Aparato Digestivo

MUNICIPIOS	Cólera CIE-10ª REV. A00				Fiebre tifoidea CIE-10ª REV. A01.0				Paratifoidea y otras salmonelosis CIE-10ª REV. A01.1-A02			
	2012			2011	2012			2011	2012			2011
	Sem.	Acum.		Acum.	Sem.	Acum.		Acum.	Sem.	Acum.		Acum.
		M	F			M	F			M	F	
Ahome	-	-	-	-	9	5	4	5	4	-	4	9
Angostura	-	-	-	-	11	2	9	12	2	-	2	2
Badiraguato	-	-	-	-	4	-	4	3	-	-	-	-
Choix	-	-	-	-	1	1	-	-	-	-	-	-
Concordia	-	-	-	-	7	1	6	9	-	-	-	4
Cosala	-	-	-	-	3	2	1	-	-	-	-	-
Culiacán	-	-	-	-	21	5	16	8	16	3	13	11
Elota	-	-	-	-	4	-	4	5	1	-	1	1
Escuinapa	-	-	-	-	4	-	4	2	1	-	1	4
El Fuerte	-	-	-	-	1	-	1	8	-	-	-	-
Guasave	-	-	-	-	27	11	16	28	21	9	12	20
Mazatlán	-	-	-	-	25	12	13	26	7	3	4	10
Mocorito	-	-	-	-	5	1	4	4	-	-	-	1
Navolato	-	-	-	-	7	2	5	6	1	-	1	3
El Rosario	-	-	-	-	-	-	-	4	1	1	-	-
S. Alvarado	-	-	-	-	4	-	4	2	4	1	3	1
San Ignacio	-	-	-	-	1	1	-	-	-	-	-	-
Sinaloa	-	-	-	-	9	4	5	2	1	-	1	1
TOTAL	-	-	-	-	143	47	96	124	59	17	42	67

FUENTE: Sistema Único de Información para la Vigilancia Epidemiológica. Información preliminar. Procesó: DGE.

CUADRO 4.1 Casos por municipios de Enfermedades Infecciosas y Parasitarias
del Aparato Digestivo

MUNICIPIOS	Shigelosis CIE-10 ^a REV. A03				Infección intestinal debida a virus y otros organismos, y las mal definidas CIE-10 ^a REV. A04, A08-A09			
	2012			2011	2012			2011
	Sem.	Acum.		Acum.	Sem.	Acum.		Acum.
		M	F			M	F	
Ahome	-	-	-	-	209	84	125	193
Angostura	2	-	2	-	49	25	24	24
Badiraguato	-	-	-	-	22	12	10	18
Choix	-	-	-	-	15	9	6	14
Concordia	-	-	-	-	19	9	10	9
Cosala	-	-	-	1	1	1	-	9
Culiacán	-	-	-	-	640	263	377	547
Elota	-	-	-	1	39	17	22	23
Escuinapa	-	-	-	-	44	20	24	33
El Fuerte	-	-	-	-	65	33	32	38
Guasave	-	-	-	-	197	91	106	171
Mazatlán	-	-	-	-	248	110	138	189
Mocorito	-	-	-	-	34	15	19	23
Navolato	-	-	-	2	109	53	56	144
El Rosario	-	-	-	-	17	9	8	33
S. Alvarado	-	-	-	-	28	10	18	130
San Ignacio	-	-	-	-	16	7	9	5
Sinaloa	-	-	-	-	46	21	25	28
Total	2	-	2	4	1 798	789	1 009	1 631

CUADRO 4.2 Casos por municipios de Enfermedades Infecciosas y Parasitarias
del Aparato Digestivo

MUNICIPIOS	Intoxicación alimentaria bacteriana CIE-10ª REV. A05				Enfermedades infecciosas intestinales CIE-10ª REV. A01-A03, A04, A05, A06.1-A06.3, A06.9, A07.0-A07.2, A07.9, A08-A09			
	2012			2011	2012			2011
	Sem.	Acum.		Acum.	Sem.	Acum.		Acum.
		M	F			M	F	
Ahome	1	-	1	1	235	94	141	226
Angostura	-	-	-	-	70	32	38	41
Badiraguato	-	-	-	1	26	12	14	30
Choix	-	-	-	-	17	10	7	18
Concordia	-	-	-	-	34	12	22	26
Cosala	-	-	-	-	8	4	4	13
Culiacán	3	2	1	2	722	292	430	614
Elota	1	1	-	1	46	18	28	34
Escuinapa	-	-	-	4	58	24	34	45
El Fuerte	1	1	-	-	76	38	38	47
Guasave	1	1	-	2	296	130	166	265
Mazatlán	7	4	3	7	314	141	173	269
Mocorito	-	-	-	1	45	20	25	30
Navolato	1	-	1	-	138	63	75	178
El Rosario	-	-	-	2	22	12	10	41
S. Alvarado	-	-	-	-	41	13	28	135
San Ignacio	2	1	1	-	19	9	10	9
Sinaloa	-	-	-	1	59	26	33	49
TOTAL	17	10	7	22	2 226	950	1 276	2070

CUADRO 5. Casos por municipios de Enfermedades Infecciosas
del Aparato Respiratorio

MUNICIPIOS	Tuberculosis respiratoria CIE-10ª REV. A15-A16				Infecciones respiratorias agudas CIE-10ª REV. J00-J06, J20, J21 excepto J02, J03.0			
	2012			2011	2012			2011
	Sem.	Acum.		Acum.	Sem.	Acum.		Acum.
		M	F			M	F	
Ahome	6	4	2	6	2 514	1 038	1 476	3 405
Angostura	-	-	-	-	584	248	336	674
Badiraguato	-	-	-	-	274	123	151	320
Choix	-	-	-	-	229	108	121	299
Concordia	-	-	-	-	291	130	161	296
Cosala	-	-	-	-	125	46	79	145
Culiacán	5	3	2	2	5 967	2 559	3 408	5 842
Elota	-	-	-	-	572	242	330	410
Escuinapa	-	-	-	-	609	240	369	562
El Fuerte	-	-	-	-	544	247	297	742
Guasave	1	-	1	1	3 394	1 406	1 988	3 695
Mazatlán	2	2	-	3	2 347	953	1 394	2 378
Mocorito	-	-	-	-	562	205	357	629
Navolato	1	1	-	1	1 355	570	785	2 040
El Rosario	-	-	-	-	513	212	301	537
S. Alvarado	-	-	-	-	520	194	326	751
San Ignacio	-	-	-	-	243	89	154	236
Sinaloa	1	1	-	-	701	314	387	723
TOTAL	16	11	5	13	21344	8924	12420	23684

CUADRO 5.1 Casos por municipios de Enfermedades Infecciosas
del Aparato Respiratorio

MUNICIPIOS	Neumonías y bronconeumonías CIE-10ª REV. J12-J18 excepto J18.2				Influenza CIE-10ª REV. J10-J11			
	2012			2011	2012			2011
	Sem.	Acum.		Acum.	Sem.	Acum.		Acum.
		M	F			M	F	
Ahome	4	2	2	10	1	-	1	-
Angostura	1	-	1	-	-	-	-	-
Badiraguato	-	-	-	11	-	-	-	-
Choix	-	-	-	1	-	-	-	-
Concordia	1	-	1	-	-	-	-	-
Cosala	-	-	-	1	-	-	-	-
Culiacán	27	18	9	45	3	1	2	-
Elota	-	-	-	-	-	-	-	-
Escuinapa	4	1	3	16	-	-	-	-
El Fuerte	-	-	-	-	-	-	-	2
Guasave	12	7	5	7	3	-	3	3
Mazatlán	28	13	15	8	-	-	-	9
Mocorito	2	2	-	-	-	-	-	-
Navolato	-	-	-	9	-	-	-	-
El Rosario	-	-	-	1	-	-	-	-
S. Alvarado	-	-	-	-	-	-	-	-
San Ignacio	-	-	-	-	-	-	-	-
Sinaloa	1	-	1	4	-	-	-	-
TOTAL	80	43	37	113	7	1	6	14

CUADRO 6. Casos por municipios de Enfermedades de transmisión sexual

MUNICIPIOS	Sífilis congénita CIE-10ª REV. A50				Sífilis adquirida CIE-10ª REV. A51-A53				Infección gonocócica genitourinaria CIE-10ª REV. A54.0-A54.2			
	2012			2011	2012			2011	2012			2011
	Sem.	Acum.		Acum.	Sem.	Acum.		Acum.	Sem.	Acum.		Acum.
		M	F			M	F			M	F	
Ahome	-	-	-	-	-	-	-	1	1	-	1	-
Angostura	-	-	-	-	-	-	-	-	-	-	-	-
Badiraguato	-	-	-	-	-	-	-	-	-	-	-	-
Choix	-	-	-	-	-	-	-	-	-	-	-	-
Concordia	-	-	-	-	-	-	-	-	-	-	-	-
Cosala	-	-	-	-	-	-	-	-	-	-	-	-
Culiacán	1	1	-	-	1	-	1	3	-	-	-	1
Elota	-	-	-	-	-	-	-	-	-	-	-	-
Escuinapa	-	-	-	-	-	-	-	-	-	-	-	-
El Fuerte	-	-	-	-	-	-	-	-	-	-	-	-
Guasave	-	-	-	-	-	-	-	-	-	-	-	-
Mazatlán	-	-	-	-	2	1	1	-	-	-	-	-
Mocorito	-	-	-	-	-	-	-	-	-	-	-	-
Navolato	-	-	-	-	-	-	-	-	-	-	-	-
El Rosario	-	-	-	-	-	-	-	-	-	-	-	-
S. Alvarado	-	-	-	-	1	-	1	-	-	-	-	-
San Ignacio	-	-	-	-	-	-	-	-	-	-	-	-
Sinaloa	-	-	-	-	-	-	-	-	-	-	-	-
Total	1	1	-	-	4	1	3	4	1	-	1	1

CUADRO 7.1 Casos por municipios de Enfermedades Trasmisibles por Vector

MUNICIPIOS	Fiebre por dengue CIE-10ª REV. A90				Fiebre hemorrágica por dengue CIE-10ª REV. A91			
	2012			2011	2012			2011
	En Estudio	Confirmados		Confir.	En Estudio	Confirmados		Confir.
	Sem.	M	F		Sem.	M	F	
Ahome	-	-	-	-	-	-	-	-
Angostura	-	-	-	-	-	-	-	-
Badiraguato	-	-	-	-	-	-	-	-
Choix	-	-	-	-	-	-	-	-
Concordia	-	-	-	-	-	-	-	-
Cosala	-	-	-	-	-	-	-	-
Culiacán	-	-	-	1	-	-	-	1
Elota	-	-	-	-	-	-	-	-
Escuinapa	-	-	-	-	-	-	-	-
El Fuerte	-	-	-	-	-	-	-	-
Guasave	-	-	-	-	-	-	-	-
Mazatlán	-	-	-	-	-	-	-	-
Mocorito	-	-	-	-	-	-	-	-
Navolato	-	-	-	-	-	-	-	-
El Rosario	-	-	-	-	-	-	-	-
S. Alvarado	-	-	-	-	-	-	-	-
San Ignacio	-	-	-	-	-	-	-	-
Sinaloa	-	-	-	-	-	-	-	-
Total	-	-	-	1	-	-	-	1

CUADRO 8. Casos por municipios de Enfermedades Zoonóticas

MUNICIPIOS	Brucelosis CIE-10ª REV. A23				Leptospirosis CIE-10ª REV. A27				Rabia& CIE-10ª REV. A82			
	2012			2011	2012			2011	2012			2011
	Sem.	Acum.		Acum.	Sem.	Acum.		Acum.	Sem	Acum.		Acum.
		M	F			M	F			M	F	
Ahome	1	-	1	2	-	-	-	-	-	-	-	-
Angostura	-	-	-	-	-	-	-	-	-	-	-	-
Badiraguato	-	-	-	-	-	-	-	-	-	-	-	-
Choix	1	1	-	-	-	-	-	-	-	-	-	-
Concordia	-	-	-	-	-	-	-	-	-	-	-	-
Cosala	-	-	-	-	-	-	-	-	-	-	-	-
Culiacán	1	-	1	-	4	2	2	-	-	-	-	-
Elota	-	-	-	-	-	-	-	-	-	-	-	-
Escuinapa	-	-	-	1	-	-	-	-	-	-	-	-
El Fuerte	-	-	-	-	-	-	-	-	-	-	-	-
Guasave	2	1	1	-	-	-	-	-	-	-	-	-
Mazatlán	2	-	2	-	-	-	-	-	-	-	-	-
Mocorito	-	-	-	-	-	-	-	-	-	-	-	-
Navolato	-	-	-	-	-	-	-	-	-	-	-	-
El Rosario	-	-	-	-	-	-	-	-	-	-	-	-
S. Alvarado	1	-	1	-	-	-	-	-	-	-	-	-
San Ignacio	-	-	-	-	-	-	-	-	-	-	-	-
Sinaloa	-	-	-	-	-	-	-	-	-	-	-	-
Total	8	2	6	3	4	2	2	-	-	-	-	-

CUADRO 9. Casos por municipios de Otras Enfermedades Exantemáticas

MUNICIPIOS	Escarlatina CIE-10ª REV. A38				Varicela CIE-10ª REV. B01				Enfermedad febril exantemática CIE-10ª REV. S/C			
	2012			2011	2012			2011	2012			2011
	Sem.	Acum.		Acum.	Sem.	Acum.		Acum.	Sem.	Acum.		Acum.
		M	F			M	F			M	F	
Ahome	-	-	-	-	37	23	14	18	-	-	-	-
Angostura	-	-	-	-	4	-	4	2	-	-	-	-
Badiraguato	-	-	-	1	-	-	-	4	-	-	-	-
Choix	-	-	-	-	-	-	-	4	-	-	-	-
Concordia	-	-	-	-	1	-	1	-	-	-	-	-
Cosala	-	-	-	-	1	1	-	-	-	-	-	-
Culiacán	-	-	-	-	33	14	19	66	-	-	-	1
Elota	-	-	-	-	2	1	1	5	-	-	-	-
Escuinapa	-	-	-	-	5	3	2	9	-	-	-	-
El Fuerte	-	-	-	-	-	-	-	-	-	-	-	-
Guasave	-	-	-	-	19	10	9	14	1	-	1	-
Mazatlán	-	-	-	-	10	7	3	19	-	-	-	-
Mocorito	-	-	-	-	4	2	2	1	-	-	-	-
Navolato	-	-	-	-	12	8	4	9	-	-	-	-
El Rosario	-	-	-	-	1	-	1	1	-	-	-	-
S. Alvarado	-	-	-	-	4	1	3	5	-	-	-	-
San Ignacio	-	-	-	-	1	-	1	-	-	-	-	-
Sinaloa	-	-	-	-	2	1	1	2	-	-	-	-
TOTAL	-	-	-	1	136	71	65	159	1	-	1	1

CUADRO 10. Casos por municipios de Enfermedades Trasmisibles

MUNICIPIOS	Hepatitis aguda tipo A CIE-10ª REV. B15				Hepatitis tipo C CIE-10ª REV. B17.1,B18.2				SIDA& CIE-10ª REV. B20-B24			
	2012			2011	2012			2011	2012			2011
	Sem.	Acum.		Acum.	Sem.	Acum.		Acum.	Sem.	Acum.		Acum.
		M	F			M	F			M	F	
Ahome	2	2	-	4	-	-	-	1	1	1	-	-
Angostura	-	-	-	-	-	-	-	-	-	-	-	-
Badiraguato	-	-	-	-	-	-	-	-	-	-	-	-
Choix	-	-	-	-	-	-	-	-	-	-	-	-
Concordia	-	-	-	-	-	-	-	-	-	-	-	-
Cosala	-	-	-	-	-	-	-	-	-	-	-	-
Culiacán	3	1	2	6	-	-	-	-	1	1	-	1
Elota	1	1	-	-	-	-	-	-	-	-	-	-
Escuinapa	-	-	-	1	-	-	-	-	-	-	-	-
El Fuerte	-	-	-	2	-	-	-	-	-	-	-	-
Guasave	8	4	4	3	-	-	-	-	-	-	-	-
Mazatlán	2	1	1	2	2	2	-	-	-	-	-	-
Mocorito	2	-	2	-	-	-	-	-	-	-	-	-
Navolato	-	-	-	1	-	-	-	-	-	-	-	-
El Rosario	-	-	-	-	-	-	-	-	-	-	-	-
S. Alvarado	-	-	-	-	-	-	-	-	-	-	-	-
San Ignacio	-	-	-	-	-	-	-	-	-	-	-	-
Sinaloa	-	-	-	-	-	-	-	-	-	-	-	-
TOTAL	18	9	9	19	2	2	-	1	2	2	-	1

CUADRO 10.2 Casos por municipios de Enfermedades Trasmisibles

MUNICIPIOS	Parálisis flácida aguda CIE-10ª REV. S/C				Infección asintomática por VIH CIE-10ª REV. Z21			
	2012			2011	2012			2011
	Sem.	Acum.		Acum.	Sem.	Acum.		Acum.
		M	F			M	F	
Ahome	-	-	-	-	-	-	-	-
Angostura	-	-	-	-	-	-	-	-
Badiraguato	-	-	-	-	-	-	-	-
Choix	-	-	-	-	-	-	-	-
Concordia	-	-	-	-	-	-	-	-
Cosala	-	-	-	-	-	-	-	-
Culiacán	-	-	-	1	-	-	-	-
Elota	-	-	-	-	-	-	-	-
Escuinapa	-	-	-	-	-	-	-	-
El Fuerte	-	-	-	-	-	-	-	-
Guasave	-	-	-	-	-	-	-	-
Mazatlán	-	-	-	-	-	-	-	-
Mocorito	-	-	-	-	-	-	-	-
Navolato	-	-	-	-	-	-	-	-
El Rosario	-	-	-	-	-	-	-	-
S. Alvarado	-	-	-	-	-	-	-	-
San Ignacio	-	-	-	-	-	-	-	-
Sinaloa	-	-	-	-	-	-	-	-
TOTAL	-	-	-	1	-	-	-	-

CUADRO 11. Casos por municipios de Enfermedades no Trasmisibles

MUNICIPIOS	Fiebre reumática aguda CIE-10ª REV. I00-I02				Intoxicación por plaguicidas CIE-10ª REV. T60			
	2012			2011	2012			2011
	Sem.	Acum.		Acum.	Sem.	Acum.		Acum.
		M	F			M	F	
Ahome	-	-	-	-	-	-	-	-
Angostura	-	-	-	-	-	-	-	-
Badiraguato	-	-	-	-	-	-	-	-
Choix	-	-	-	-	-	-	-	-
Concordia	-	-	-	-	-	-	-	-
Cosala	-	-	-	-	-	-	-	-
Culiacán	1	1	-	-	-	-	-	-
Elota	-	-	-	-	-	-	-	-
Escuinapa	-	-	-	-	-	-	-	-
El Fuerte	-	-	-	-	-	-	-	-
Guasave	-	-	-	-	-	-	-	-
Mazatlán	-	-	-	-	-	-	-	-
Mocorito	-	-	-	-	-	-	-	-
Navolato	-	-	-	-	-	-	-	-
El Rosario	-	-	-	1	-	-	-	-
S. Alvarado	-	-	-	-	-	-	-	-
San Ignacio	-	-	-	-	-	-	-	-
Sinaloa	-	-	-	-	-	-	-	-
Total	1	1	-	1	-	-	-	-

CUADRO 11.1 Casos por municipios de Enfermedades no Trasmisibles

MUNICIPIOS	Intoxicación por animales venenosos CIE-10ª REV. T63 (excepto T63.2) X21, X23, X27				Intoxicación por veneno de escorpión CIE-10ª REV. T63.2, X22			
	2012			2011	2012			2011
	Sem.	Acum.		Acum.	Sem.	Acum.		Acum.
		M	F			M	F	
Ahome	3	2	1	-	-	-	-	1
Angostura	-	-	-	-	1	-	1	-
Badiraguato	-	-	-	3	-	-	-	2
Choix	-	-	-	-	-	-	-	1
Concordia	-	-	-	-	4	1	3	6
Cosala	-	-	-	-	-	-	-	-
Culiacán	2	2	-	6	10	7	3	19
Elota	2	1	1	-	2	-	2	3
Escuinapa	1	1	-	1	7	-	7	10
El Fuerte	-	-	-	-	1	-	1	3
Guasave	1	-	1	1	3	-	3	3
Mazatlán	7	3	4	10	29	11	18	26
Mocorito	1	-	1	1	1	1	-	-
Navolato	3	1	2	3	-	-	-	-
El Rosario	-	-	-	7	15	6	9	5
S. Alvarado	1	1	-	-	-	-	-	1
San Ignacio	-	-	-	-	-	-	-	2
Sinaloa	-	-	-	2	2	1	1	6
TOTAL	21	11	10	34	75	27	48	88

CUADRO 12. Casos por municipios de Accidentes

MUNICIPIOS	Mordeduras por perro CIE-10ª REV. W54				Mordeduras por otros mamíferos CIE-10ª REV. W55				Mordeduras por serpiente CIE-10ª REV. X20			
	2012			2011	2012			2011	2012			2011
	Sem.	Acum.		Acum.	Sem.	Acum.		Acum.	Sem.	Acum.		Acum.
		M	F			M	F			M	F	
Ahome	3	1	2	7	-	-	-	-	-	-	-	-
Angostura	-	-	-	-	-	-	-	-	-	-	-	-
Badiraguato	1	-	1	1	1	-	1	-	-	-	-	-
Choix	1	-	1	-	-	-	-	-	-	-	-	-
Concordia	1	1	-	-	-	-	-	-	-	-	-	-
Cosala	-	-	-	-	-	-	-	-	-	-	-	-
Culiacán	12	10	2	14	3	3	-	3	-	-	-	-
Elota	-	-	-	1	-	-	-	-	-	-	-	-
Escuinapa	3	2	1	1	1	-	1	-	-	-	-	-
El Fuerte	1	-	1	-	-	-	-	1	-	-	-	-
Guasave	6	3	3	3	-	-	-	-	-	-	-	-
Mazatlán	15	9	6	4	1	1	-	-	-	-	-	-
Mocorito	-	-	-	-	-	-	-	-	-	-	-	-
Navolato	1	1	-	-	1	1	-	-	-	-	-	-
El Rosario	1	-	1	-	1	-	1	1	-	-	-	-
S. Alvarado	-	-	-	-	-	-	-	-	-	-	-	-
San Ignacio	-	-	-	1	-	-	-	-	-	-	-	-
Sinaloa	-	-	-	-	-	-	-	-	-	-	-	-
TOTAL	45	27	18	32	8	5	3	5	-	-	-	-

GRAFICO DE COBERTURA OPORTUNA DE NOTIFICACION SEMANAL POR INSTITUCIONES, ACUMULADO 2011

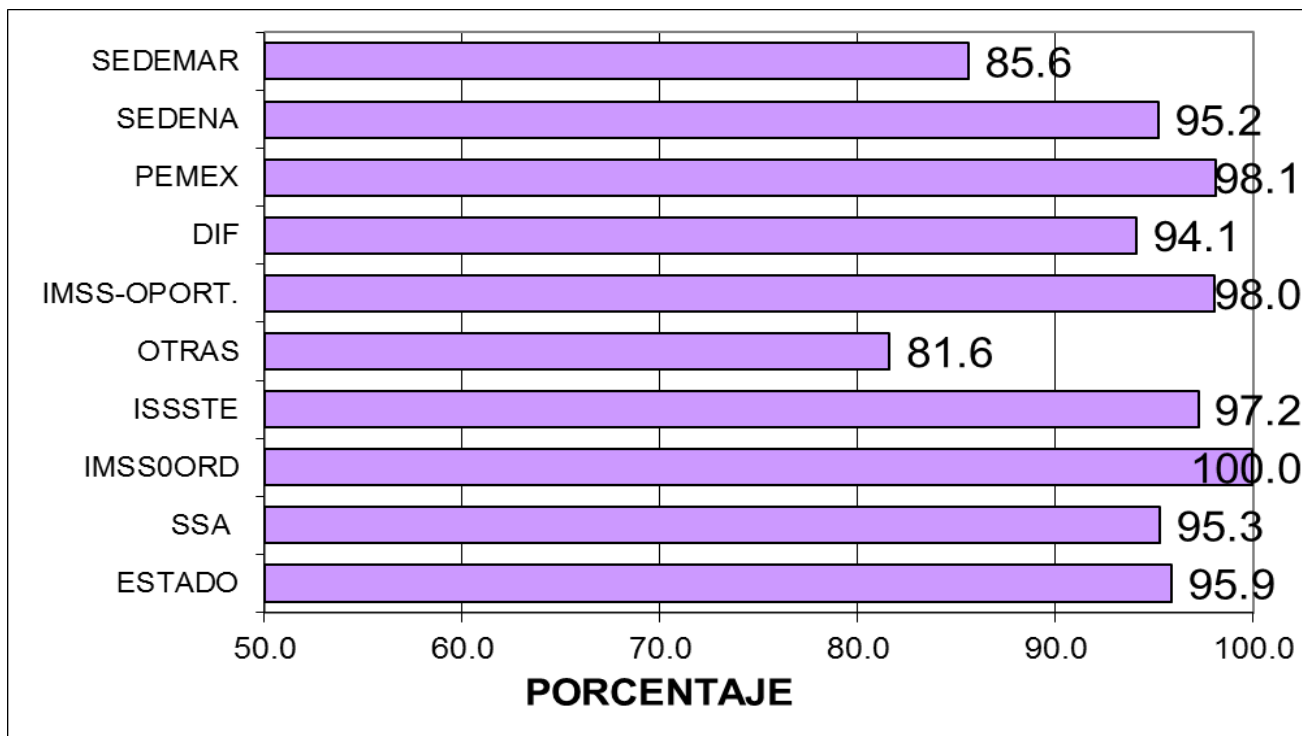
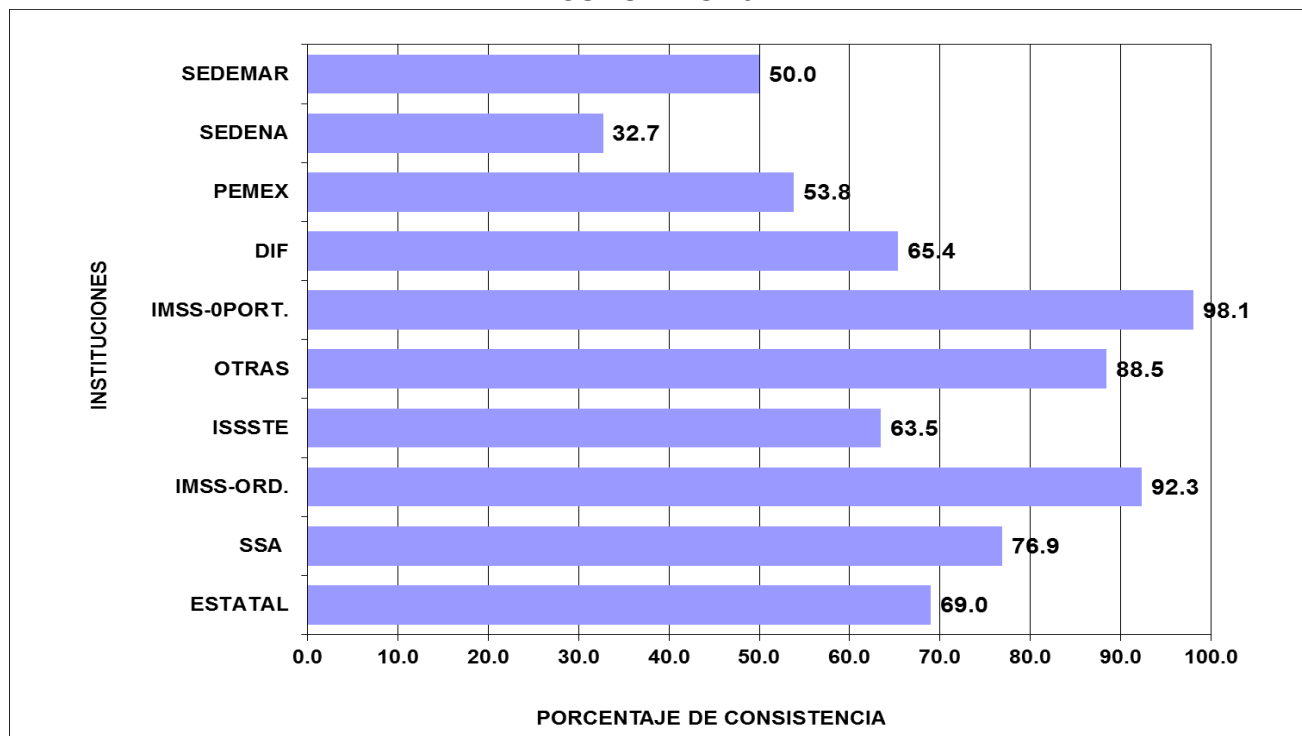


GRAFICO DE CONSISTENCIA DE NOTIFICACION SEMANAL POR INSTITUCIONES, ACUMULADO 2011



SISTEMA ESTATAL DE VIGILANCIA EPIDEMIOLÓGICA

DIRECTORIO

Dr. Ernesto Echeverría Aispuro
SECRETARIO DE SALUD

Dr. Saúl Pérez Parra
SUBSECRETARIO DE SALUD
PUBLICA

Lic. Adalberto Arias Pérez
SUBSECRETARIO DE SERVICIOS
ADMINISTRATIVOS

Dr. Alvaro M. Acosta Padilla
DIRECTOR DE DELEGACIONES
SANITARIAS

Dr. José Humberto Valle Guerrero
JEFE DEL DEPTO. DE VIGILANCIA
EPIDEMIOLOGICA

PROCESAMIENTO DE LA INFORMACIÓN Y DISEÑO

Dr. Carlos Robles Talavera

COLABORADORES

SECRETARIA DE SALUD:

Dr. José Humberto Valle Guerrero

Dr. Camilo A. Esquerro Aldana

Dr. Carlos Robles Talavera

Dr. David Zamora Valdez

Dr. Jesús Ramón Delgado Lugo

Dr. Rubén Shinagawa Acosta

SECTOR SALUD:

Dr. Miguel Angel Guarneros Rojas (IMSS)

Dr. Juan José Villalobos Rodelo (ISSSTE)

Dr. Daniel Jacobo Yamada IMSS-OP

Dr. Jorge A. Inzunza Felix (IMSS_OP)

Dra. Ma. Lourdes Gutierrez Gaxiola (DIF)

Notificación de los Eventos Emergentes con Impacto Epidemiológico al (01 66 7)7 59 25 29

E-mail: epidesin@yahoo.com.mx

