



Orgullosamente
Comunidad
SINAVE
SISTEMA NACIONAL DE VIGILANCIA EPIDEMIOLÓGICA



BOLETIN SEMANAL DE VIGILANCIA EPIDEMIOLOGICA DE ENFERMEDADES TRANSMISIBLES POR VECTORES

CORRESPONDIENTE A
LA SEMANA EPIDEMIOLOGICA

51 DEL AÑO 2024



SALUD

SECRETARÍA DE SALUD

DGE

DIRECCIÓN GENERAL
DE EPIDEMIOLOGÍA

SERVICIOS DE SALUD DE SINALOA
DIRECCION DE PREVENCION Y PROMOCION DE LA SALUD
SUBDIRECCION DE VIGILANCIA EPIDEMIOLOGICA

SEMANA EPIDEMIOLOGICA No.-51 CORRESPONDIENTE DEL
15/Diciembre/2024 al 21/Diciembre/2024





1. INDICE

Contenido

1. INDICE	1
2. INTRODUCCION.....	2
3. OBJETIVOS.....	2
4. CUADRO DE ENFERMEDADES TRANSMITIDAS POR VECTORES	3
5. RESUMEN DE CAUSAS DE ETV POR GENERO Y TASA.....	4
6. A90 DENGUE NO GRAVE	5
7. A91 DENGUE GRAVE	6
8. S/C DENGUE CON SIGNOS DE ALARMA.....	7
9. CONFIRMADOS POR DENGUE	8
10. A92.0 ENFERMEDAD POR VIRUS CHIKUNGUNYA	9
11. A92.8 ENFERMEDAD POR EL VIRUS DEL ZIKA.....	10
11.1. CONFIRMADOS DE EMBARAZADAS CON ENFERMEDAD POR EL VIRUS DEL ZIKA.....	11
11.2. OTRAS RICKETTSIOSIS.....	12
12. A75.2 TIFO MURINO Y A75.2 TIFO EPIDÉMICO	13
13. B57 TRIPANOSOMIASIS AMERICANA	14
14. A77.0 FIEBRE MANCHADA.....	15
15. B51 PALUDISMO POR PLASMODIUM VIVAX	16
16. B50 PALUDISMO POR PLASMODIUM FALCIPARUM.....	17
17. LEISHMANIASIS B55-B55.0-B55.1.....	18
18. DIRECTORIO	19



2. INTRODUCCION

La vigilancia epidemiología de las enfermedades transmisibles por Vectores supone una herramienta importante en la salud pública, ya no solo permite la recolección de datos, su análisis y evaluación; sino que a su vez, permite una toma de decisión al momento de ejecutar los diversos programas de prevención y tratamiento de enfermedades en la población.

Como herramienta nos permite una correcta recolección de los datos de enfermedades y casos a estudiar así como su procesamiento y presentación para una clara difusión de los mismos.

A su vez nos permite dar los reportes confiables a las diferentes organizaciones encargadas de determinados padecimientos, utilizándolo así como una información valiosa para la toma de decisiones, siendo lo que se espera con este documento.

Información de la plataforma SUAVE de Año actual, así como Año anterior sin cierre se consideran cifras preliminares.

*******Listado de fuentes y referencias utilizadas en la conformación de este boletín*******

<i>Fuentes:</i>	<i>Últimas Fechas de Revisión de Plataformas</i>
http://www.epidemiologia.salud.gob.mx	
Plataforma de Notificación Semanal	
http://www.sinave.gob.mx/	

3. OBJETIVOS

- Notificar continuamente el comportamiento de las Enfermedades Transmisibles por Vector de nuestra región, para mejorar el control y prevención de estas, a través de programas de prevención y control específicos.
- Mantener actualizado el conocimiento de la conducta de las enfermedades transmisibles por Vectores del área bajo vigilancia.
- Identificar la susceptibilidad y el riesgo de la población a las enfermedades bajo vigilancia.
- Formular las medidas de control adecuadas según el nivel correspondiente.
- Evaluar las medidas de control planteadas.



4. CUADRO DE ENFERMEDADES TRANSMITIDAS POR VECTORES

NOTIFICACION EN SUIVE DE ENFERMEDADES TRANSMITIDAS POR VECTORES DEL AÑO 2024 HASTA LA SEMANA 51 EN EL ESTADO DE SINALOA.																	
JURISDICCION	MUNICIPIO	2024															
		DENGUE NO GRAVE	DENGUE GRAVE	DENGUE CON SIGNOS DE ALARMA	ENFERMEDAD POR VIRUS CHIKUNGUNYA	ENFERMEDAD POR VIRUS DE ZIKA	PALUDISMO POR PLASMODIUM VIVAX	LEISHMANIASIS	Tripanosomiasis americana (enfermedad de Chagas) aguda(B57.0-B57.1)	Tripanosomiasis americana (enfermedad de Chagas) crónica(B57.2-B57.5)	FIEBRE MANCHADA	OTRAS RICKETTSIOSIS	TIFO MURINO	TIFO EPIDÉMICO	PALUDISMO POR PLASMODIUM FALCIPARUM	FIEBRE DEL OESTE DEL NILO	FIEBRE AMARILLA
		A90	A91	S/C	A92.0	A92.5	B51	B55.0-B55.1-B55.2	B57.0-B57.1	B57.2-B57.5	A77.0	A79	A75.2	A75.0	B50	A92.3	A95
1.1	AHOME	2403	167	800	1	0	0	0	0	7	1	77	5	0	0	0	
	CHOIX	36	1	3	0	0	0	0	0	0	3	0	0	0	0	0	
1.2	EL FUERTE	273	2	45	0	0	0	0	0	0	10	0	0	0	0	0	
	GUASAVE	1257	32	484	0	0	0	0	0	3	0	34	0	0	0	0	
1.3	SINALOA	92	1	35	0	0	0	0	0	0	1	0	0	0	0	0	
	ANGOSTURA	211	3	31	0	0	0	0	0	0	0	0	0	0	0	0	
1.4	MOCORITO	59	0	12	0	0	0	0	0	0	0	0	0	0	0	0	
	S. ALVARADO	214	5	183	0	0	0	0	0	0	7	0	0	0	0	0	
1.5	BADIRAGUATO	76	0	3	0	0	0	0	0	0	14	0	0	0	0	0	
	CULIACAN	3666	80	1224	2	0	0	0	1	32	4	124	0	0	0	0	
1.6	NAVOLATO	364	7	91	0	0	0	0	0	1	0	4	0	0	0	0	
	COSALA	137	0	14	0	0	0	0	0	0	0	0	0	0	0	0	
1.7	ELOTA	226	0	19	0	0	0	0	0	0	1	0	0	0	0	0	
	SAN IGNACIO	120	0	20	0	0	0	0	0	0	2	0	0	0	0	0	
1.8	CONCORDIA	241	5	32	0	0	0	0	0	0	2	0	0	0	0	0	
	MAZATLAN	2200	56	851	0	0	0	0	1	4	0	20	0	0	0	0	
1.9	ESCUINAPA	2601	13	218	1	0	0	0	0	0	21	2	0	0	0	0	
	ROSARIO	1384	8	165	0	0	0	0	0	0	14	0	0	0	0	0	
TOTAL		15,560	380	4230	4	0	0	0	2	47	5	334	7	0	0	0	

FUENTE: SUAVE - SEMANA EPIDEMIOLOGICA No.-51 CORRESPONDIENTE DEL 15/Diciembre/2024 al 21/Diciembre/2024

Descripción: Cuadro en el que se muestran las principales causas de enfermedades transmitidas por vectores en Sinaloa en el año en curso hasta la semana actual mostrando los casos por diagnostico en sus respectivos municipios.



5. RESUMEN DE CAUSAS DE ETV POR GENERO Y TASA

No.	DIAGNOSTICOS *	2023		2024					
		CASOS CIERRE	TASA	CASOS FEM	TASA FEM	CASOS MASC	TASA MASC	CASOS TOTAL	TASA TOTAL
1	DENGUE NO GRAVE	1448	66.47	8,845	540.04	6,715	415.96	15,560	478.45
2	OTRAS RICKETTSIOSIS	300	9.58	217	13.25	117	7.25	334	10.27
3	ENFERMEDAD POR VIRUS DE ZIKA	0	0.25	0	0.00	0	0.00	0	0.00
4	ENFERMEDAD POR VIRUS CHIKUNGUNYA	0	0.16	4	0.24	0	0.00	4	0.12
5	DENGUE CON SIGNOS DE ALARMA	284	20.24	2,350	143.48	1,880	116.46	4,230	130.07
6	DENGUE GRAVE	46	2.74	219	13.37	161	9.97	380	11.68
7	TRIPANOSOMIASIS AMERICANA (ENFERMEDAD DE CHAGAS) CRÓNICA (B57.2-B57.5)	34	1.12	17	1.04	30	1.86	47	1.45
8	TRIPANOSOMIASIS AMERICANA (ENFERMEDAD DE CHAGAS) AGUDA (B57.0-B57.1)	4	0.16	1	0.06	1	0.06	2	0.06
9	PALUDISMO POR PLASMODIUM VIVAX	1	0.03	0	0.00	0	0.00	0	0.00
10	TIFO MURINO	25	0.62	4	0.24	3	0.19	7	0.22
11	FIEBRE MANCHADA	8	0.84	4	0.24	1	0.06	5	0.15
12	PALUDISMO POR PLASMODIUM FALCIPARUM	0	0.00	0	0.00	0	0.00	0	0.00
13	TIFO EPIDÉMICO	0	0.00	0	0.00	0	0.00	0	0.00
14	LEISHMANIASIS B55.0-B55.1-B55	0	0.00	0	0.00	0	0.00	0	0.00
15	FIEBRE DEL OESTE DEL NILO	0	0.00	0	0.00	0	0.00	0	0.00
16	FIEBRE AMARILLA	0	0.00	0	0.00	0	0.00	0	0.00

FUENTE: SUAVE - SEMANA EPIDEMIOLOGICA No.-51 CORRESPONDIENTE DEL 15/Diciembre/2024 al 21/Diciembre/2024

Hasta la semana 51 del año actual se llevan contabilizados 15560 casos de DENGUE NO GRAVE contra 1448 casos con los que se cerró el año 2023 teniéndolo en el lugar 1.

En la posición 2, OTRAS RICKETTSIOSIS se encuentra afectando a 10.27 por cada 100,000 habitantes con 334 casos registrados en la semana actual del 2023

Al cierre del año 2023, tenemos en el peldaño 3 a ENFERMEDAD POR VIRUS DE ZIKA que termino afectando a la población con 0 casos. Hasta la semana 51 del año 2024 en curso se tienen 0 casos por lo que deduce una afectación de 0.00 personas por cada 100,000 habitantes.

Hasta la semana 51 del año actual se llevan contabilizados 4 casos de ENFERMEDAD POR VIRUS CHIKUNGUNYA Contra 0 casos con los que se cerró el año 2023 teniéndolo en el lugar 4.

Con una población de 3,252,158 para este grupo se observa una tasa de afectación de 130.07 para DENGUE CON SIGNOS DE ALARMA en lo que va el año 2024 en la semana 51 con 4230 casos ubicándolo en el lugar 5 de la lista.

Al cierre del año 2023, tenemos en el peldaño 6 a DENGUE GRAVE que termino afectando a la población con 46 casos. Hasta la semana 51 del año 2024 en curso se tienen 380 casos por lo que deduce una afectación de 11.68 personas por cada 100,000 habitantes.

Hasta la semana 51 del año actual se llevan contabilizados 47 casos de TRIPANOSOMIASIS AMERICANA (ENFERMEDAD DE CHAGAS) CRÓNICA (B57.2-B57.5) contra 34 casos con los que se cerró el año 2023 teniéndolo en el lugar 7.

En la posición 8, TRIPANOSOMIASIS AMERICANA (ENFERMEDAD DE CHAGAS) AGUDA (B57.0-B57.1) se encuentra afectando a 0.06 por cada 100,000 habitantes con 2 casos registrados en la semana actual del 2024.

Se puede apreciar en el Lugar 9 que en el diagnostico PALUDISMO POR PLASMODIUM VIVAX hasta la semana 51 se encuentra afectando a 0.00 personas por cada 100,000 habitantes considerando una población de 3,252,158 para este grupo.

Con una población de 3,252,158 para este grupo se observa una tasa de afectación de 0.22 para TIFO MURINO en lo que va el año 2024 en la semana 51 con 7 casos ubicándolo en el lugar 10 de la lista.

En la posición 11, FIEBRE MANCHADA se encuentra afectando a 0.15 por cada 100,000 habitantes con 5 casos registrados en la semana actual del 2024.

Hasta la semana 51 del año actual se llevan contabilizados 0 casos de PALUDISMO POR PLASMODIUM FALCIPARUM contra 0 casos con los que se cerró el año 2023 teniéndolo en el lugar 12.

Se puede apreciar en el Lugar 13 que en el diagnostico TIFO EPIDÉMICO hasta la semana 51 se encuentra afectando a 0.00 personas por cada 100,000 habitantes considerando una población de 3,252,158 para este grupo.

Con una población de 1614321 para este grupo se observa una tasa de afectación de 0.0 para LEISHMANIASIS B55.0-B55.1-B55 en lo que va el año 2024 en la semana 51 con 0 casos ubicándolo en el lugar 14 de la lista.

En la posición 15, FIEBRE DEL OESTE DEL NILO se encuentra afectando a 0.00 por cada 100,000 habitantes con 0 casos registrados en la semana actual del 2024.

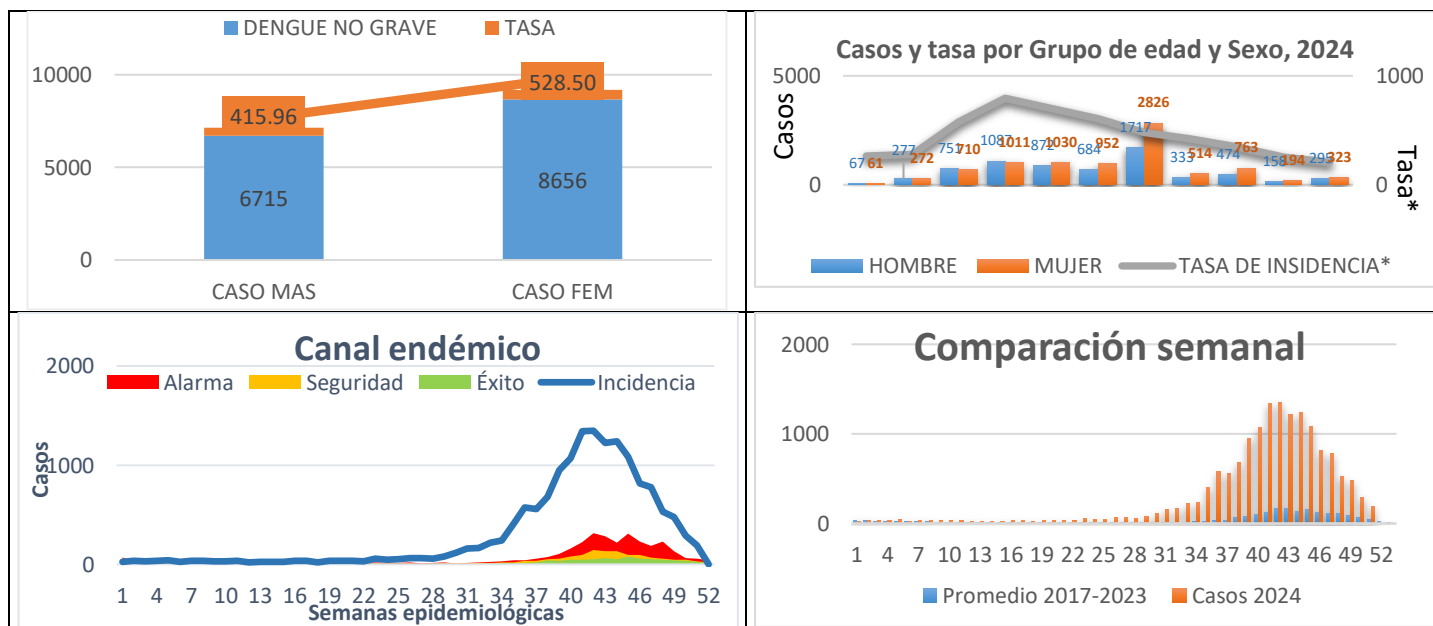
Hasta la semana 51 del año actual se llevan contabilizados 0 casos de FIEBRE AMARILLA contra 0 casos con los que se cerró el año 2023 teniéndolo en el lugar 16.



6. A90 DENGUE NO GRAVE

JURISDICCION	MUNICIPIO	DENGUE NO GRAVE		CIE-10:		A90		2021 AL 2024			
		ACUMULADO AL CIERRE						ACUMULADO HASTA SEMANA 51			
		2021		2022		2023		2023		2024	
	CASOS	TASA*	CASOS	TASA*	CASOS	TASA*	CASOS	TASA*	CASOS	TASA*	
J-1	AHOME	32	6.7	513	106.3	367	75.5	183	37.6	2403	490.5
	CHOIX	0	0.0	7	13.9	2	3.9	0	0.0	36	96.9
	EL FUERTE	6	19.1	13	41.0	171	535.4	11	34.4	273	245.6
J-2	GUASAVE	31	97.4	245	764.6	85	263.5	48	148.8	1257	379.8
	SINALOA	5	28.5	45	254.7	3	16.8	9	50.5	92	92.2
J-3	ANGOSTURA	16	1.6	16	1.6	10	1.0	7	0.7	211	414.0
	MOCORITO	12	33.0	52	142.1	11	29.8	12	32.5	59	116.8
	S. ALVARADO	58	129.8	268	595.6	62	136.8	17	37.5	214	236.1
J-4	BADIRAGUATO	14	22.5	92	146.9	212	335.9	21	33.3	76	236.3
	CULIACAN	364	333.7	1855	1689.7	844	763.9	514	465.2	3666	357.5
	NAVOLATO	46	14.2	153	46.9	55	16.7	35	10.6	364	240.0
	COSALA	49	9.6	9	1.8	9	1.7	2	0.4	137	762.5
J-5	ELOTA	26	52.2	42	83.9	52	103.4	57	113.3	226	494.8
	SAN IGNACIO	11	20.1	17	30.9	44	79.4	11	19.9	120	498.9
	CONCORDIA	42	47.3	7	7.8	8	8.9	25	27.8	241	742.4
	MAZATLAN	527	2224.5	163	684.6	69	288.3	165	689.5	2200	423.4
J-6	ESCUINAPA	750	767.7	42	42.7	105	106.0	323	326.0	2601	4090.1
	ROSARIO	419	282.4	22	14.7	22	14.6	25	16.6	1384	2483.1
	TOTAL	2,408	76.3	3561.00	111.9	2,131	66.5	1,465	45.7	15,560	481.8

FUENTE: SUAVE - SEMANA EPIDEMIOLOGICA No.-51 CORRESPONDIENTE DEL 15/Diciembre/2024 al 21/Diciembre/2024. Tasa por 100,000 Habitantes.

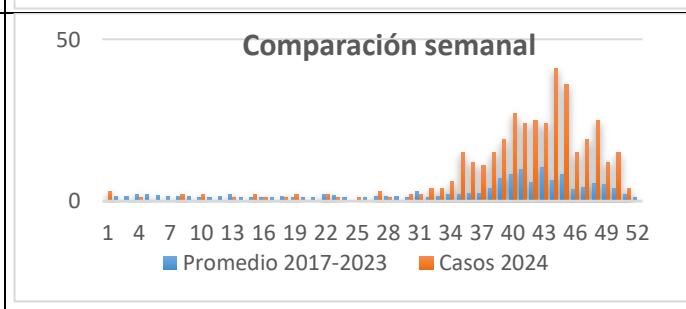
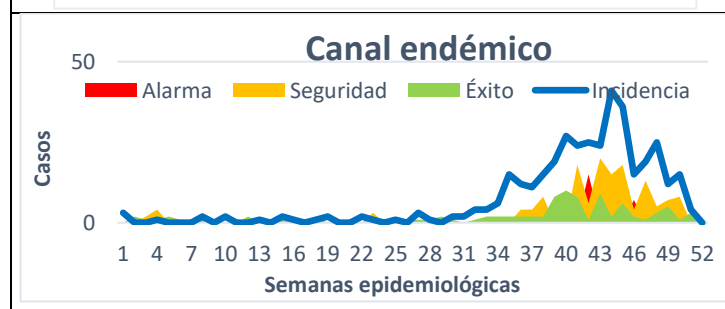
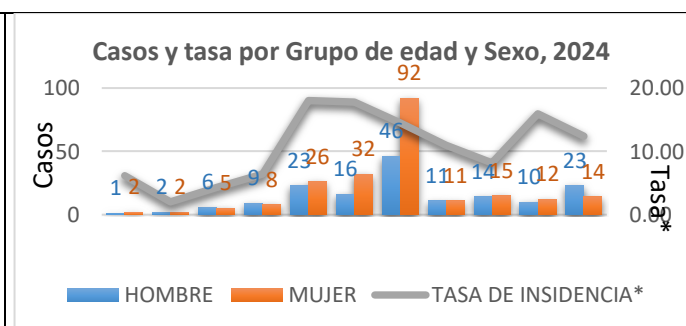
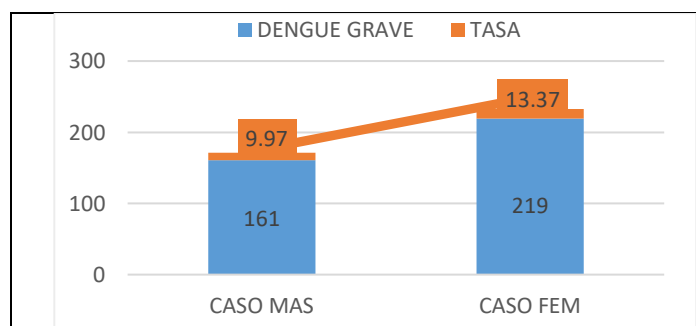




7. A91 DENGUE GRAVE

JURISDICCION	MUNICIPIO	ACUMULADO AL CIERRE						ACUMULADO HASTA SEMANA 51			
		2021		2022		2023		2023		2024	
		CASOS	TASA*	CASOS	TASA*	CASOS	TASA*	CASOS	TASA*	CASOS	TASA*
J-1	AHOME	1	0.2	41	8.5	41	8.4	20	4.11	167	34.1
	CHOIX	0	0.0	0	0.0	0	0.0	0	0.00	1	2.7
	EL FUERTE	0	0.0	0	0.0	0	0.0	1	3.13	2	1.8
J-2	GUASAVE	1	3.1	16	49.9	17	52.7	0	0.00	32	9.7
	SINALOA	0	0.0	2	11.3	2	11.2	0	0.00	1	1.0
J-3	ANGOSTURA	0	0.0	0	0.0	0	0.0	0	0.00	3	5.9
	MOCORITO	0	0.0	0	0.0	0	0.0	0	0.00	0	0.0
	S. ALVARADO	0	0.0	1	2.2	1	2.2	0	0.00	5	5.5
J-4	BADIRAGUATO	0	0.0	1	1.6	1	1.6	0	0.00	0	0.0
	CULIACAN	38	34.8	100	91.1	102	92.3	13	11.77	80	7.8
	NAVOLATO	0	0.0	2	0.6	2	0.6	0	0.00	7	4.6
	COSALA	0	0.0	0	0.0	0	0.0	0	0.00	0	0.0
J-5	ELOTA	0	0.0	0	0.0	0	0.0	1	1.99	0	0.0
	SAN IGNACIO	0	0.0	0	0.0	0	0.0	0	0.00	0	0.0
	CONCORDIA	1	1.1	1	1.1	1	1.1	0	0.00	5	15.4
	MAZATLAN	49	206.8	3	12.6	3	12.5	6	25.07	56	10.8
J-6	ESCUINAPA	0	0.0	1	1.0	1	1.0	4	4.04	13	20.4
	ROSARIO	0	0.0	0	0.0	0	0.0	0	0.00	8	14.4
TOTAL		90	2.9	168	5.3	171	5.3	45	1.40	380	11.8

FUENTE: SUAVE - SEMANA EPIDEMIOLOGICA No.-51 CORRESPONDIENTE DEL 15/Diciembre/2024 al 21/Diciembre/2024. Tasa por 100,000 Habitantes.

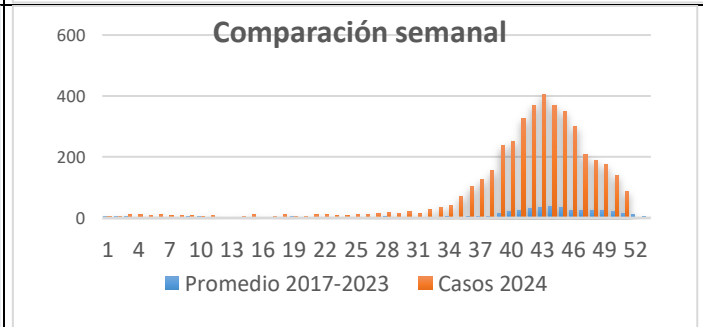
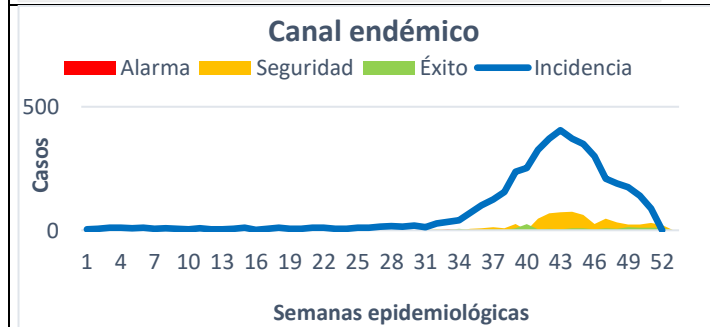
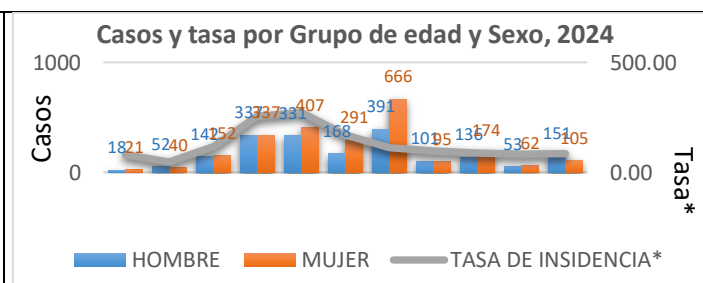
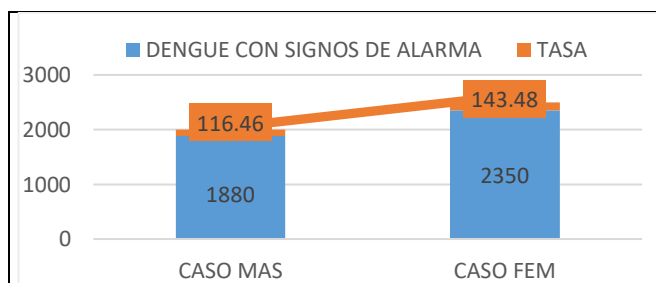




8. S/C DENGUE CON SIGNOS DE ALARMA

JURISDICCION	DENGUE CON SIGNOS DE ALARMA				
	MUNICIPIO	CIE-10: A97.1		ACUMULADO HASTA SEMANA 51	
		PROBABLES		%↑↓	
		2023	2024	DIFERENCIA	DIFERENCIA %
	CASOS	CASOS			
J-1	AHOME	87	800	713	820%
	CHOIX	0	3	3	300%
	EL FUERTE	2	45	43	2150%
J-2	GUASAVE	18	484	466	2589%
	SINALOA	0	35	35	3500%
J-3	ANGOSTURA	0	31	31	3100%
	MOCORITO	1	12	11	1100%
	S. ALVARADO	5	183	178	3560%
J-4	BADIRAGUATO	0	3	3	300%
	CULIACAN	58	1224	1166	2010%
	NAVOLATO	0	91	91	9100%
	COSALA	0	14	14	1400%
J-5	ELOTA	7	19	12	171%
	SAN IGNACIO	2	20	18	900%
	CONCORDIA	1	32	31	3100%
	MAZATLAN	53	851	798	1506%
J-6	ESCUINAPA	52	218	166	319%
	ROSARIO	1	165	164	16400%
	TOTAL	287	4230	3943	1374%

FUENTE: SUAVE - SEMANA EPIDEMIOLOGICA No.-51 CORRESPONDIENTE DEL 15/Diciembre/2024 al 21/Diciembre/2024





9. CONFIRMADOS POR DENGUE

Distribución en el estado de Sinaloa de casos confirmados de Dengue.

JURISDICCION	CASOS CONFIRMADOS DE DENGUE ACUMULADOS HASTA LA SEMANA 51 EN EL AÑO 2023 Y 2024								
	MUNICIPIO	NO GRAVE		SIGNOS DE ALARMA		GRAVE		TOTAL	
		2023	2024	2023	2024	2023	2024	2023	2024
J-1	AHOME	10	168	36	382	5	82	51	632
	CHOIX	0	20	0	11	0	0	0	31
	EL FUERTE	2	72	2	78	0	13	4	163
J-2	GUASAVE	5	295	6	480	0	54	11	829
	SINALOA	0	71	0	48	0	4	0	123
J-3	ANGOSTURA	0	28	1	63	0	5	1	96
	MOCORITO	0	18	0	21	0	0	0	39
	S. ALVARADO	1	85	3	106	0	4	4	195
J-4	BADIRAGUATO	1	14	0	7	0	0	1	21
	CULIACAN	6	384	14	662	2	35	22	1,081
	NAVOLATO	0	34	0	90	0	8	0	132
	COSALA	0	4	0	12	0	0	0	16
J-5	ELOTA	1	3	2	13	0	1	3	17
	SAN IGNACIO	0	15	2	8	0	0	2	23
	CONCORDIA	1	34	1	42	0	4	2	80
J-6	MAZATLAN	16	305	17	527	0	31	33	863
	ESCUINAPA	75	269	26	105	3	5	104	379
	ROSARIO	0	109	0	72	0	6	0	187
	TOTAL	118	1,928	110	2,727	10	252	238	4,907

SEMANA EPIDEMIOLOGICA No.-51 CORRESPONDIENTE DEL 15/Diciembre/2024 al 21/Diciembre/2024

Fuente: SINAVE/PLATAFORMA DE VECTORES/2024

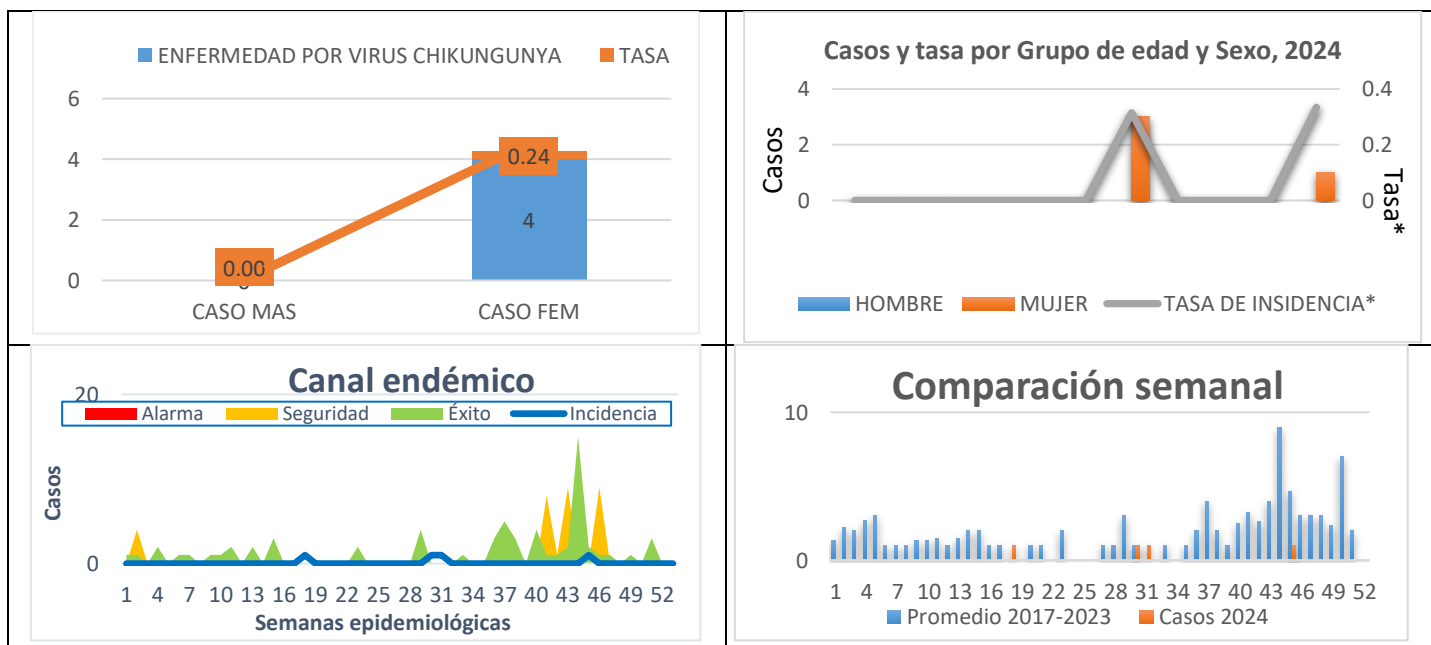


10.A92.0 ENFERMEDAD POR VIRUS CHIKUNGUNYA

JURISDICCION	ENFERMEDAD POR VIRUS CHIKUNGUNYA					ACUMULADOS HASTA SEMANA 51	
	A92.0					COMPARATIVO 2023 - 2024	
	MUNICIPIO	PROBABLES			DIF. 2023-2024	CONFIRMADOS **	
		2023 CASOS	2024 CASOS	TASA 2024		2023 CASOS	2024 CASOS
J-1	AHOME	0	1	0.2	100%	0	0
	CHOIX	0	0	0.0	0%	0	0
	EL FUERTE	0	0	0.0	0%	0	0
J-2	GUASAVE	0	0	0.0	0%	0	0
	SINALOA	0	0	0.0	0%	0	0
J-3	ANGOSTURA	0	0	0.0	0%	0	0
	MOCORITO	0	0	0.0	0%	0	0
	S. ALVARADO	0	0	0.0	0%	0	0
J-4	BADIRAGUATO	0	0	0.0	0%	0	0
	CULIACAN	0	2	0.2	200%	0	0
	NAVOLATO	0	0	0.0	0%	0	0
	COSALA	0	0	0.0	0%	0	0
J-5	ELOTA	0	0	0.0	0%	0	0
	SAN IGNACIO	0	0	0.0	0%	0	0
	CONCORDIA	0	0	0.0	0%	0	0
	MAZATLAN	0	0	0.0	0%	0	0
J-6	ESCUINAPA	0	1	1.6	100%	0	0
	ROSARIO	0	0	0.0	0%	0	0
	TOTAL	0	4	0.1	400%	0	0

SEMANA EPIDEMIOLOGICA No.-51 CORRESPONDIENTE DEL SEMANA EPIDEMIOLOGICA No.-51 CORRESPONDIENTE DEL 15/Diciembre/2024 al 21/Diciembre/2024. TASA POR 100,000 HABITANTES

Fuente: Confirmados SINAVE/PLATAFORMA DE VECTORES/2024



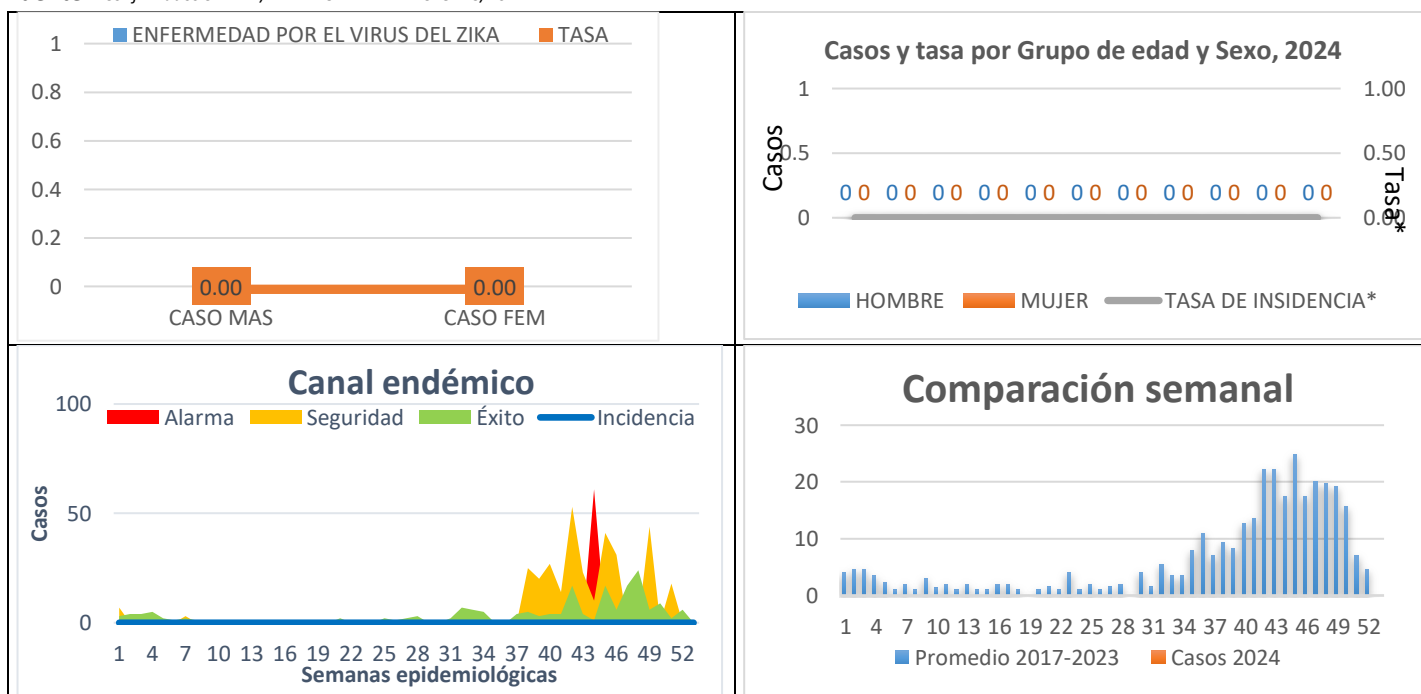


11.A92.8 ENFERMEDAD POR EL VIRUS DEL ZIKA

JURISDICCION	ENFERMEDAD POR VIRUS DE ZIKA A92.5 ACUMULADOS HASTA SEMANA 51 COMPARATIVO 2023 - 2024 EN SINALOA						
	MUNICIPIO	PROBABLES			DIF. 2023-2024	CONFIRMADOS **	
		2023	2024	TASA 2024		2023	2024
		CASOS	CASOS		%↑↓	CASOS	CASOS
J-1	AHOME	0	0	0.0	0%	0	0
	CHOIX	0	0	0.0	0%	0	0
	EL FUERTE	0	0	0.0	0%	0	0
J-2	GUASAVE	0	0	0.0	0%	0	0
	SINALOA	0	0	0.0	0%	0	0
J-3	ANGOSTURA	0	0	0.0	0%	0	0
	MOCORITO	0	0	0.0	0%	0	0
	S. ALVARADO	0	0	0.0	0%	0	0
J-4	BADIRAGUATO	0	0	0.0	0%	0	0
	CULIACAN	0	0	0.0	0%	0	0
	NAVOLATO	0	0	0.0	0%	0	0
	COSALA	0	0	0.0	0%	0	0
J-5	ELOTA	0	0	0.0	0%	0	0
	SAN IGNACIO	0	0	0.0	0%	0	0
	CONCORDIA	0	0	0.0	0%	0	0
	MAZATLAN	0	0	0.0	0%	0	0
J-6	ESCUINAPA	0	0	0.0	0%	0	0
	ROSARIO	0	0	0.0	0%	0	0
TOTAL		0	0	0.0	0%	0	0

SEMANA EPIDEMIOLOGICA No.-51 CORRESPONDIENTE DEL SEMANA EPIDEMIOLOGICA No.-51 CORRESPONDIENTE DEL 15/Diciembre/2024 al 21/Diciembre/2024. TASA POR 100,000 HABITANTES

Fuente : Confirmados SINAVE/PLATAFORMA DE VECTORES/2024





11.1. CONFIRMADOS DE EMBARAZADAS CON ENFERMEDAD POR EL VIRUS DEL ZIKA

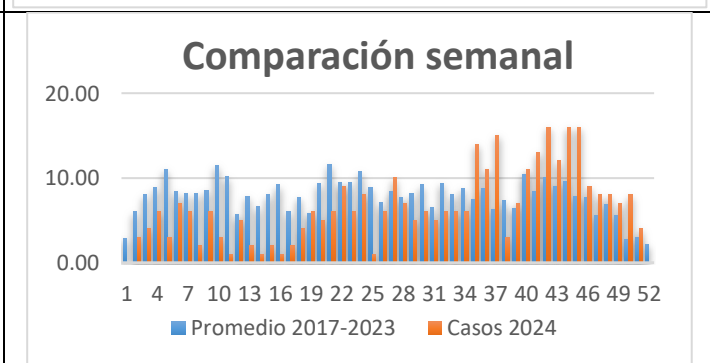
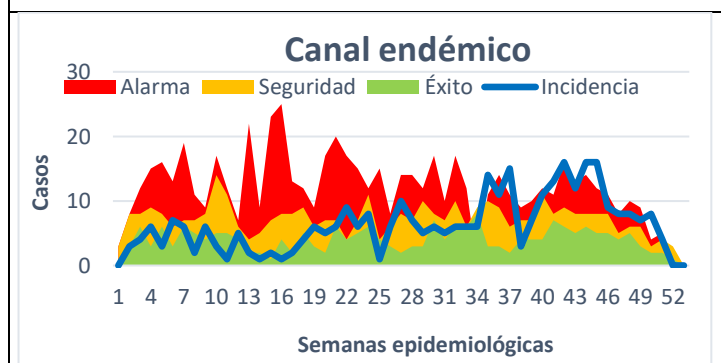
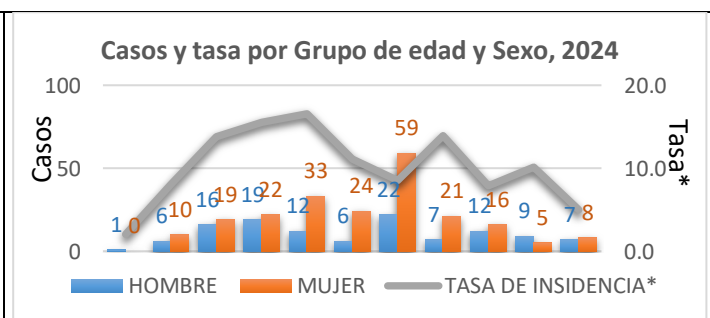
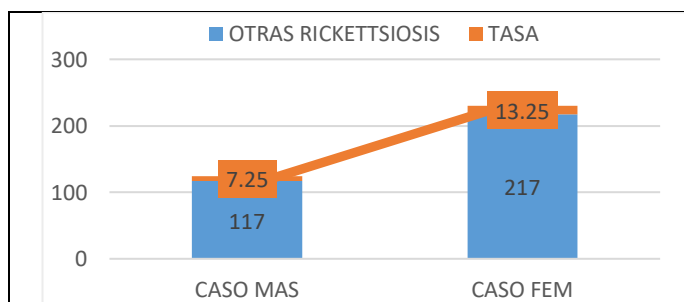
JURISDICCION	MUJERES EMBARAZADAS CON DIAGNOSTICO CONFIRMADO DE ENFERMEDAD POR VIRUS DE ZIKA A92.5 ACUMULADOS HASTA SEMANA 51 COMPARATIVO 2023 - 2024 EN SINALOA						
	MUNICIPIO	PROBABLES			CONFIRMADOS **		
		CIERRE	CASOS HASTA SEMANA 51		CIERRE	CASOS HASTA SEMANA 51	
		2023	2023	2024	2023	2023	2024
J-1	AHOME	0	0	0	0	0	0
	CHOIX	0	0	0	0	0	0
	EL FUERTE	0	0	0	0	0	0
J-2	GUASAVE	0	0	0	0	0	0
	SINALOA	0	0	0	0	0	0
J-3	ANGOSTURA	0	0	0	0	0	0
	MOCORITO	0	0	0	0	0	0
	S. ALVARADO	0	0	0	0	0	0
J-4	BADIRAGUATO	0	0	0	0	0	0
	CULIACAN	0	0	0	0	0	0
	NAVOLATO	0	0	0	0	0	0
	COSALA	0	0	0	0	0	0
J-5	ELOTA	0	0	0	0	0	0
	SAN IGNACIO	0	0	0	0	0	0
	CONCORDIA	0	0	0	0	0	0
	MAZATLAN	0	0	0	0	0	0
J-6	ESCUINAPA	0	0	0	0	0	0
	ROSARIO	0	0	0	0	0	0
	AUTOCTONO	0	0	0	0	0	0
	IMPORTADO	0	0	0	0	0	0
	TOTAL	0	0	0	0	0	0

FUENTE: SINAVE/VECTORES. SEMANA EPIDEMIOLOGICA No.-51 CORRESPONDIENTE DEL 15/Diciembre/2024 al 21/Diciembre/2024

11.2. OTRAS RICKETTSIOSIS

JURISDICCION	OTRAS RICKETTSIOSIS		CIE-10: A79		2021 AL 2024						
	MUNICIPIO	ACUMULADO AL CIERRE						ACUMULADO HASTA SEMANA 51			
		2021		2022		2023		2023		2024	
		CASOS	TASA*	CASOS	TASA*	CASOS	TASA*	CASOS	TASA*	CASOS	TASA*
J-1	AHOME	82	44.7	64	17.1	98	20.0	100	20.4	77	15.6
	CHOIX	10	55.4	6	27.5	8	21.5	8	21.5	3	8.0
	EL FUERTE	27	33.2	19	24.8	20	18.0	20	18.0	10	8.9
J-2	GUASAVE	3	5.6	5	0.9	20	6.0	22	6.6	34	10.2
	SINALOA	0	0.0	0	0.0	0	0.0	0	0.0	1	1.0
J-3	ANGOSTURA	0	0.0	0	0.0	0	0.0	0	0.0	0	0.0
	MOCORITO	1	0.0	1	2.0	0	0.0	0	0.0	0	0.0
	S. ALVARADO	0	0.0	0	0.0	2	2.2	2	2.2	7	7.7
J-4	BADIRAGUATO	5	19.2	10	0.0	6	18.7	6	18.7	14	43.2
	CULIACAN	17	8.3	26	0.8	96	9.4	98	9.6	124	12.0
	NAVOLATO	3	7.5	1	0.0	1	0.7	1	0.7	4	2.6
	COSALA	0	0.0	1	0.0	0	0.0	0	0.0	0	0.0
	ELOTA	1	6.8	0	2.2	0	0.0	0	0.0	1	2.2
J-5	SAN IGNACIO	1	0.0	0	4.2	7	29.1	7	29.1	2	8.3
	CONCORDIA	0	0.0	0	0.0	6	18.5	6	18.5	2	6.1
	MAZATLAN	12	0.2	20	2.4	15	2.9	14	2.7	20	3.8
	ESCUINAPA	2	0.0	3	3.2	18	28.3	18	28.3	21	32.8
J-6	ROSARIO	9	0.0	5	16.5	3	5.4	3	5.4	14	25.0
	TOTAL	389	12.4	156	4.9	300	180.6	305	9.4	334	10.3

FUENTE: SUAVE - SEMANA EPIDEMIOLOGICA No.-51 CORRESPONDIENTE DEL 15/Diciembre/2024 al 21/Diciembre/2024 Tasa por 100,000 Habitantes.

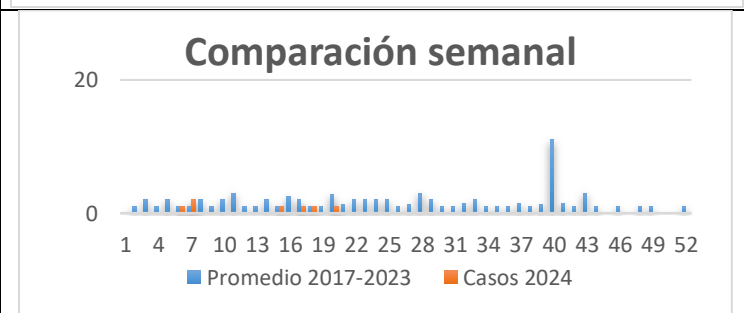
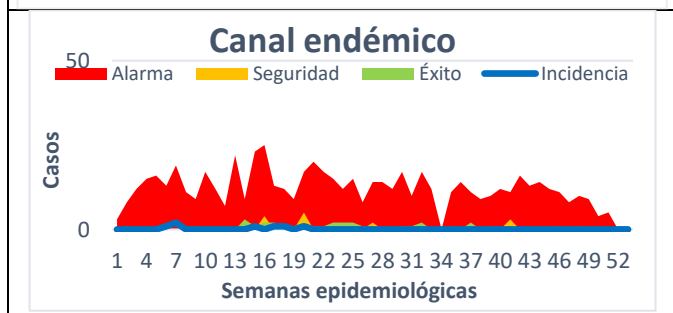
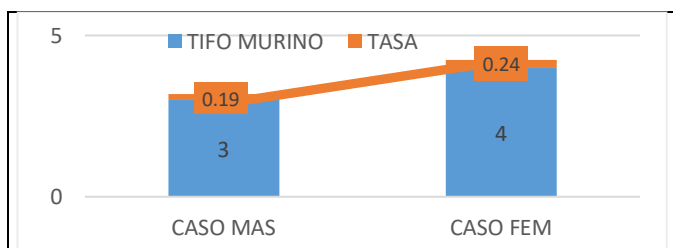




12.A75.2 TIFO MURINO Y A75.2 TIFO EPIDÉMICO

JURISDICCION	MUNICIPIO	TIFO MURINO				TIFO EPIDÉMICO	
		A75.2				A75.0	
		PROBABLES		DIF. 2023-2024		PROBABLES	
		2023	2024	DIF.#	DIF. %	2023	2024
	CASOS	CASOS	DIF.#	DIF. %	CASOS	CASOS	
J-1	AHOME	7	5	-2	-29%	0	0
	CHOIX	0	0	0	0%	0	0
	EL FUERTE	3	0	-3	-100%	0	0
J-2	GUASAVE	0	0	0	0%	0	0
	SINALOA	0	0	0	0%	0	0
J-3	ANGOSTURA	0	0	0	0%	0	0
	MOCORITO	0	0	0	0%	0	0
	S. ALVARADO	0	0	0	0%	0	0
J-4	BADIRAGUATO	0	0	0	0%	0	0
	CULIACAN	0	0	0	0%	0	0
	NAVOLATO	0	0	0	0%	0	0
	COSALA	0	0	0	0%	0	0
J-5	ELOTA	0	0	0	0%	0	0
	SAN IGNACIO	0	0	0	0%	0	0
	CONCORDIA	0	0	0	0%	0	0
	MAZATLAN	1	0	-1	-100%	0	0
J-6	ESCUINAPA	3	2	-1	-33%	0	0
	ROSARIO	11	0	-11	-100%	0	0
	TOTAL	25	7	-18	-72%	0	0

FUENTE: SUAVE - SEMANA EPIDEMIOLOGICA No.-51 CORRESPONDIENTE DEL 15/Diciembre/2024 al 21/Diciembre/2024

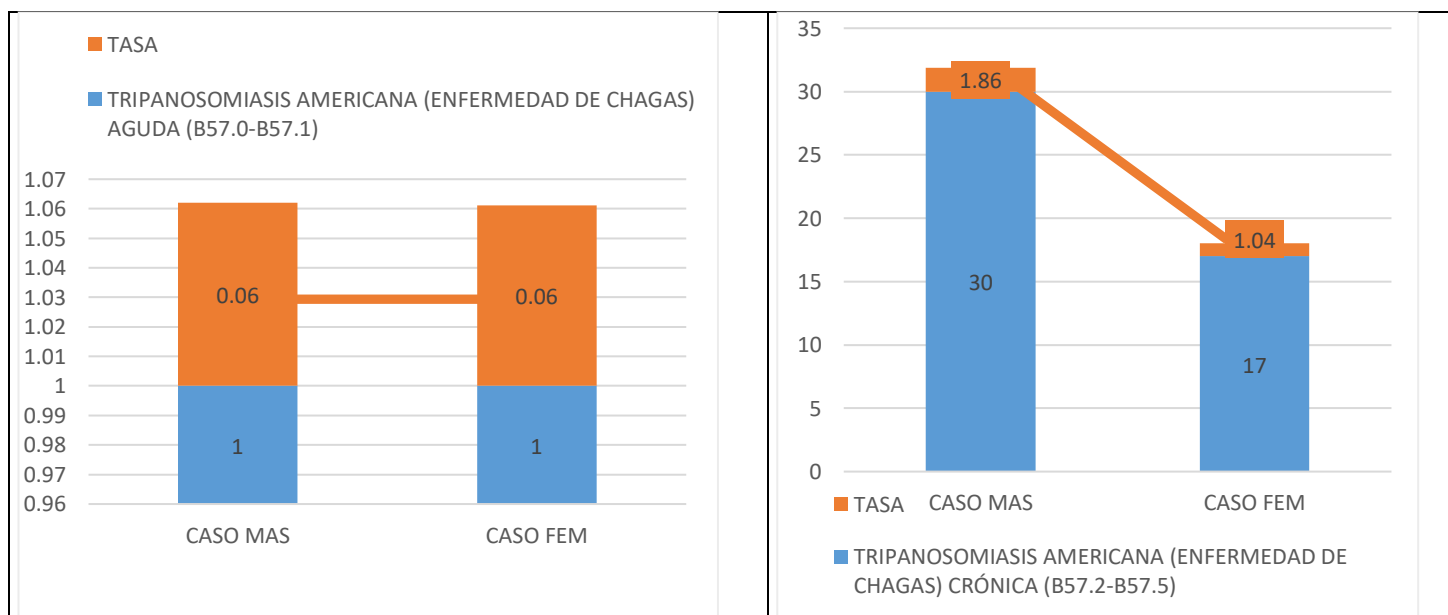




13.B57 TRIPANOSOMIASIS AMERICANA

JURISDICCION	Tripanosomiasis Americana (Enfermedad de Chagas) Aguda (B57.0-B57.1)		Tripanosomiasis Americana (Enfermedad de Chagas) Crónica (B57.2-B57.5)		
	B57.0-B57.1		B57.2-B57.5		
	MUNICIPIO	PROBABLES		PROBABLES	
		2023	2024	2023	2024
		CASOS	CASOS	CASOS	CASOS
J-1	AHOME	0	0	0	7
	CHOIX	0	0	0	0
	EL FUERTE	1	0	0	0
J-2	GUASAVE	2	0	3	3
	SINALOA	0	0	0	0
J-3	ANGOSTURA	0	0	0	0
	MOCORITO	0	0	0	0
	S. ALVARADO	0	0	0	0
J-4	BADIRAGUATO	0	0	0	0
	CULIACAN	2	1	27	32
	NAVOLATO	0	0	0	1
	COSALA	0	0	0	0
J-5	ELOTA	0	0	1	0
	SAN IGNACIO	0	0	0	0
	CONCORDIA	0	0	0	0
	MAZATLAN	1	1	5	4
J-6	ESCUINAPA	0	0	0	0
	ROSARIO	0	0	0	0
TOTAL		6	2	36	47

FUENTE: SUAVE - SEMANA EPIDEMIOLOGICA No.-51 CORRESPONDIENTE DEL 15/Diciembre/2024 al 21/Diciembre/2024

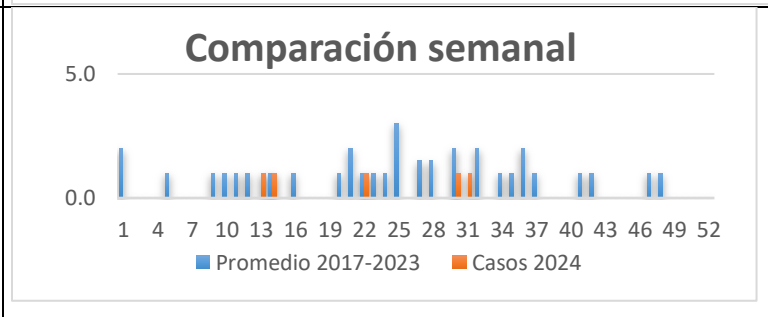
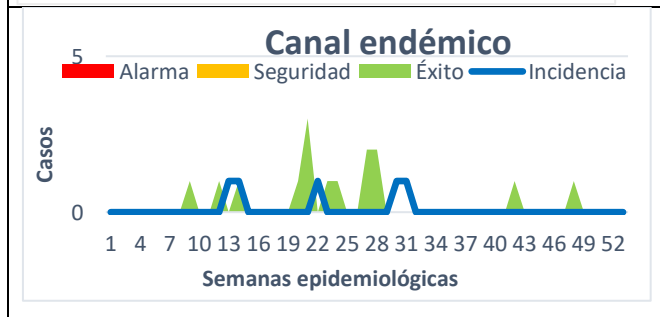
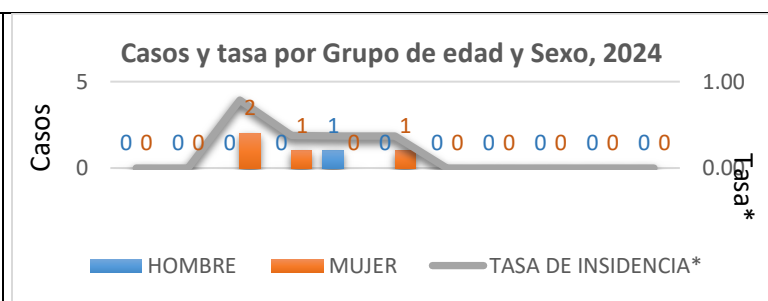
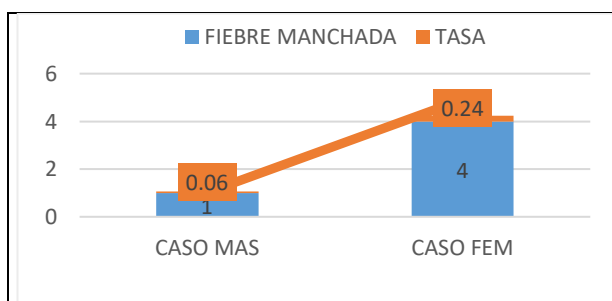




14.A77.0 FIEBRE MANCHADA

JURISDICCION	FIEBRE MANCHADA				
	CIE-10: A77.0		ACUMULADOS HASTA SEMANA 51		
	MUNICIPIO	PROBABLES		DIFERENCIA	DIFERENCIA %
		2023	2024		
	CASOS	CASOS			
J-1	AHOME	7	1	-6	-86%
	CHOIX	0	0	0	0%
	EL FUERTE	0	0	0	0%
J-2	GUASAVE	0	0	0	0%
	SINALOA	0	0	0	0%
J-3	ANGOSTURA	0	0	0	0%
	MOCORITO	0	0	0	0%
	S. ALVARADO	0	0	0	0%
J-4	BADIRAGUATO	0	0	0	0%
	CULIACAN	1	4	3	300%
	NAVOLATO	0	0	0	0%
	COSALA	0	0	0	0%
J-5	ELOTA	0	0	0	0%
	SAN IGNACIO	0	0	0	0%
	CONCORDIA	0	0	0	0%
	MAZATLAN	0	0	0	0%
J-6	ESCUINAPA	2	0	-2	-100%
	ROSARIO	0	0	0	0%
TOTAL		10	5	-5	-50%

FUENTE: SUAVE - SEMANA EPIDEMIOLOGICA No.-51 CORRESPONDIENTE DEL 15/Diciembre/2024 al 21/Diciembre/2024

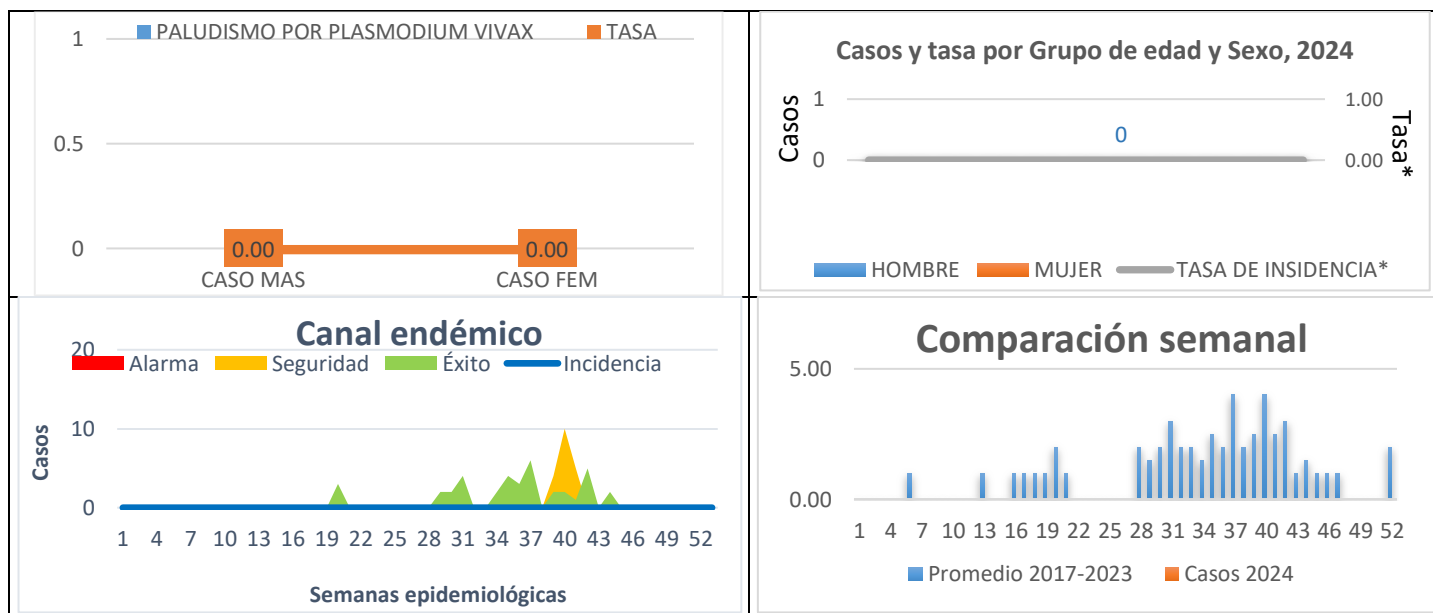




15.B51 PALUDISMO POR PLASMODIUM VIVAX

JURISDICCION	MUNICIPIO	PALUDISMO POR PLASMODIUM VIVAX						CIE-10: B51		2021 AL 2024	
		ACUMULADO AL CIERRE				ACUMULADO HASTA SEMANA 51					
		2021		2022		2023		2023		2024	
	CASOS	TASA*	CASOS	TASA*	CASOS	TASA*	CASOS	TASA*	CASOS	TASA*	
J-1	AHOME	0	0.0	0	0.0	0	0.0	0	0.0	0	0.0
	CHOIX	28	91.5	1	13.8	0	0.0	0	0.0	0	0.0
	EL FUERTE	0	2.8	0	0.0	0	0.0	0	0.0	0	0.0
J-2	GUASAVE	0	0.0	0	0.0	0	0.0	0	0.0	0	0.0
	SINALOA	0	2.1	0	1.0	0	0.0	0	0.0	0	0.0
J-3	ANGOSTURA	0	0.0	0	0.0	0	0.0	0	0.0	0	0.0
	MOCORITO	0	0.0	0	0.0	0	0.0	0	0.0	0	0.0
	S. ALVARADO	0	0.0	1	1.1	1	1.1	1	1.1	0	0.0
J-4	BADIRAGUATO	0	0.0	0	0.0	0	0.0	0	0.0	0	0.0
	CULIACAN	0	0.1	2	0.0	0	0.0	0	0.0	0	0.0
	NAVOLATO	0	0.0	0	0.0	0	0.0	0	0.0	0	0.0
	COSALA	0	0.0	0	0.0	0	0.0	0	0.0	0	0.0
J-5	ELOTA	0	0.0	0	0.0	0	0.0	0	0.0	0	0.0
	SAN IGNACIO	0	0.0	0	0.0	0	0.0	0	0.0	0	0.0
	CONCORDIA	0	0.0	0	0.0	0	0.0	0	0.0	0	0.0
	MAZATLAN	0	0.0	0	0.0	0	0.0	0	0.0	0	0.0
J-6	ESCUINAPA	0	0.0	0	0.0	0	0.0	0	0.0	0	0.0
	ROSARIO	0	0.0	0	0.0	0	0.0	0	0.0	0	0.0
	TOTAL	28	1.2	4	0.2	1	0.9	1	0.0	0	0.0

FUENTE: SUAVE - SEMANA EPIDEMIOLOGICA No.-51 CORRESPONDIENTE DEL 15/Diciembre/2024 al 21/Diciembre/2024 Tasa por 100,000 Habitantes.

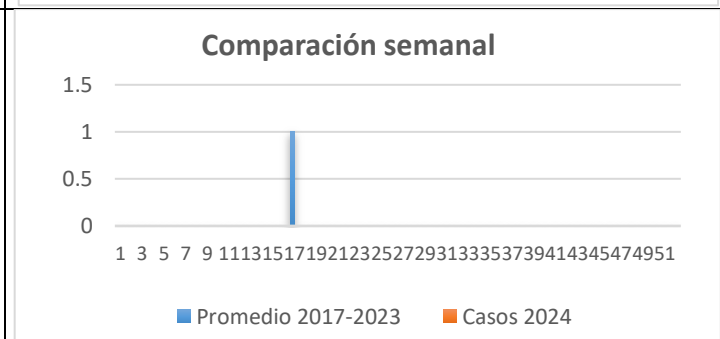
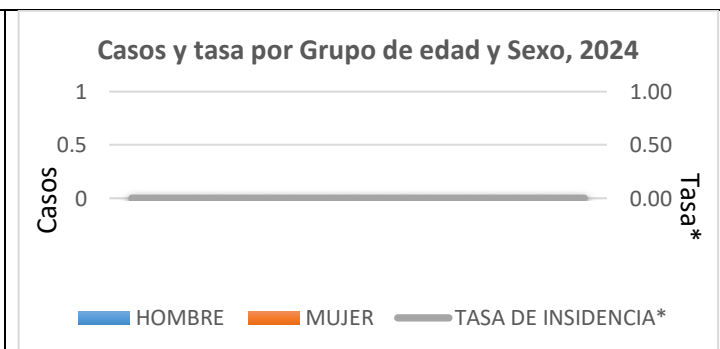
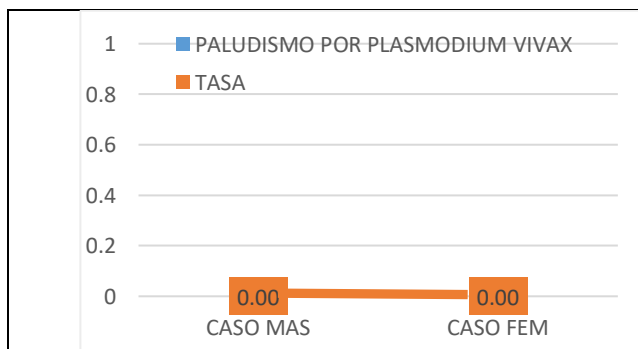




16.B50 PALUDISMO POR PLASMODIUM FALCIPARUM

JURISDICCION	PALUDISMO POR PLASMODIUM FALCIPARUM				
	MUNICIPIO	CIE-10: B50		ACUMULADOS HASTA SEMANA 51	
		PROBABLES		DIFERENCIA	DIFERENCIA %
		2023	2024		
	CASOS	CASOS			
J-1	AHOME	0	0	0	0%
	CHOIX	0	0	0	0%
	EL FUERTE	0	0	0	0%
J-2	GUASAVE	0	0	0	0%
	SINALOA	0	0	0	0%
J-3	ANGOSTURA	0	0	0	0%
	MOCORITO	0	0	0	0%
	S. ALVARADO	0	0	0	0%
J-4	BADIRAGUATO	0	0	0	0%
	CULIACAN	0	0	0	0%
	NAVOLATO	0	0	0	0%
	COSALA	0	0	0	0%
J-5	ELOTA	0	0	0	0%
	SAN IGNACIO	0	0	0	0%
	CONCORDIA	0	0	0	0%
	MAZATLAN	0	0	0	0%
J-6	ESCUINAPA	0	0	0	0%
	ROSARIO	0	0	0	0%
	TOTAL	0	0	0	0%

FUENTE: SUAVE - SEMANA EPIDEMIOLOGICA No.-51 CORRESPONDIENTE DEL 15/Diciembre/2024 al 21/Diciembre/2024

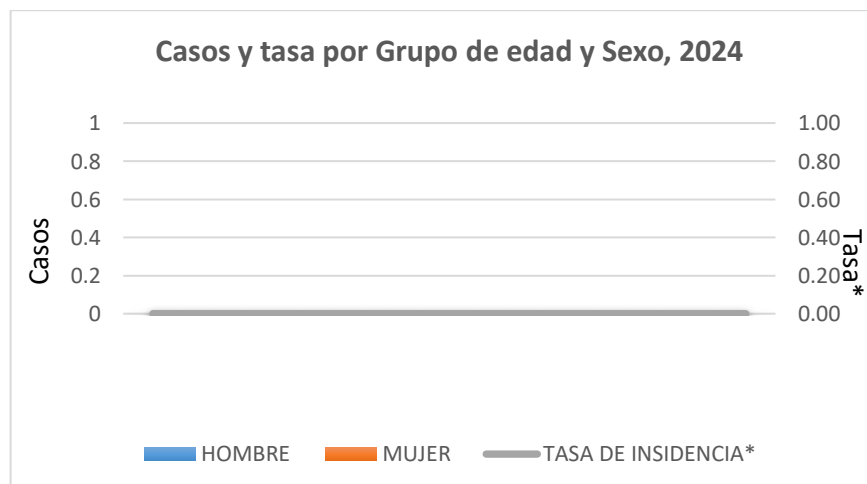




17.LEISHMANIASIS B55-B55.0-B55.1

JURISDICCION	LEISHMANIASIS				
	CIE-10:	B55-B55.0-B55.1		ACUMULADOS HASTA SEMANA 51	
	MUNICIPIO	PROBABLES		DIFERENCIA	DIFERENCIA %
		2023	2024		
	CASOS	CASOS			
J-1	AHOME	0	0	0	0%
	CHOIX	0	0	0	0%
	EL FUERTE	0	0	0	0%
J-2	GUASAVE	0	0	0	0%
	SINALOA	0	0	0	0%
J-3	ANGOSTURA	0	0	0	0%
	MOCORITO	0	0	0	0%
	S. ALVARADO	0	0	0	0%
J-4	BADIRAGUATO	0	0	0	0%
	CULIACAN	0	0	0	0%
	NAVOLATO	0	0	0	0%
	COSALA	0	0	0	0%
J-5	ELOTA	0	0	0	0%
	SAN IGNACIO	0	0	0	0%
	CONCORDIA	0	0	0	0%
	MAZATLAN	0	0	0	0%
J-6	ESCUINAPA	0	0	0	0%
	ROSARIO	0	0	0	0%
	TOTAL	0	0	0	0%

FUENTE: SUAVE - SEMANA EPIDEMIOLOGICA No.-51 CORRESPONDIENTE DEL 15/Diciembre/2024 al 21/Diciembre/2024





18. DIRECTORIO

SISTEMA ESTATAL DE VIGILANCIA EPIDEMIOLÓGICA

Dr. Cuitláhuac González Galindo

SECRETARIO DE SALUD

Dr. Gerardo Kenny Inzunza Leyva

DIRECTOR DE PREVENCIÓN Y PROMOCIÓN DE LA SALUD

Dr. Macondo Montoya Parra

SUBDIRECTOR DE VIGILANCIA EPIDEMIOLÓGICA

PROCESAMIENTO DE LA INFORMACIÓN Y DISEÑO

Dr. Rafael Martínez Rocha

Jefe De Departamento de Vigilancia Epidemiológica.

Ing. Carlos Ramón Cabrera Félix

Coordinador de Informática Epidemiológica

COLABORADORES

SECRETARIA DE SALUD:

Dra. Karla Paola Zamudio Núñez

Coordinador Estatal de Enfermedades Transmitidas por Vector (EPV)

Equipo de Epidemiólogos Jurisdiccionales y de Hospitales

Laboratorio Estatal De Salud Pública (LESP)

SECTOR SALUD:

Dr. José Luis Varela Medina (IMSS)

Dra. Amparo Viridiana Plata Guzmán (OPD_IMSS BIENESTAR)

Dr. Juan José Villalobos Rodelo (ISSSTE)

Dr. Mario Román Iribe (IMSS_OP)

Notificación de los Eventos Emergentes con Impacto Epidemiológico al 667 758-70-00, ext. 40413.

E-mail: epidemiologia.sinaloa@yahoo.com

SECRETARIA DE SALUD DE SINALOA

SUBDIRECCION DE VIGILANCIA EPIDEMIOLÓGICA

Blvd. Alfonso Zaragoza Maytorena n° 2204, edificio "A", tercer piso, Fraccionamiento Bonanzas,
C.P. 80020, Culiacán, Sinaloa.

<http://saludsinaloa.gob.mx/index.php/vectores/>