



SINALOA
GOBIERNO DEL ESTADO

SALUD
SECRETARÍA DE SALUD



EPIDEMIOLOGÍA
Servicios de Salud Sinaloa

Servicios de Salud de Sinaloa

Dirección de Prevención y Promoción de la Salud

Subdirección de Vigilancia Epidemiológica

Departamento de Vigilancia Epidemiológica de Enf. No Transmisibles

Boletín EPIDEMIOLÓGICO

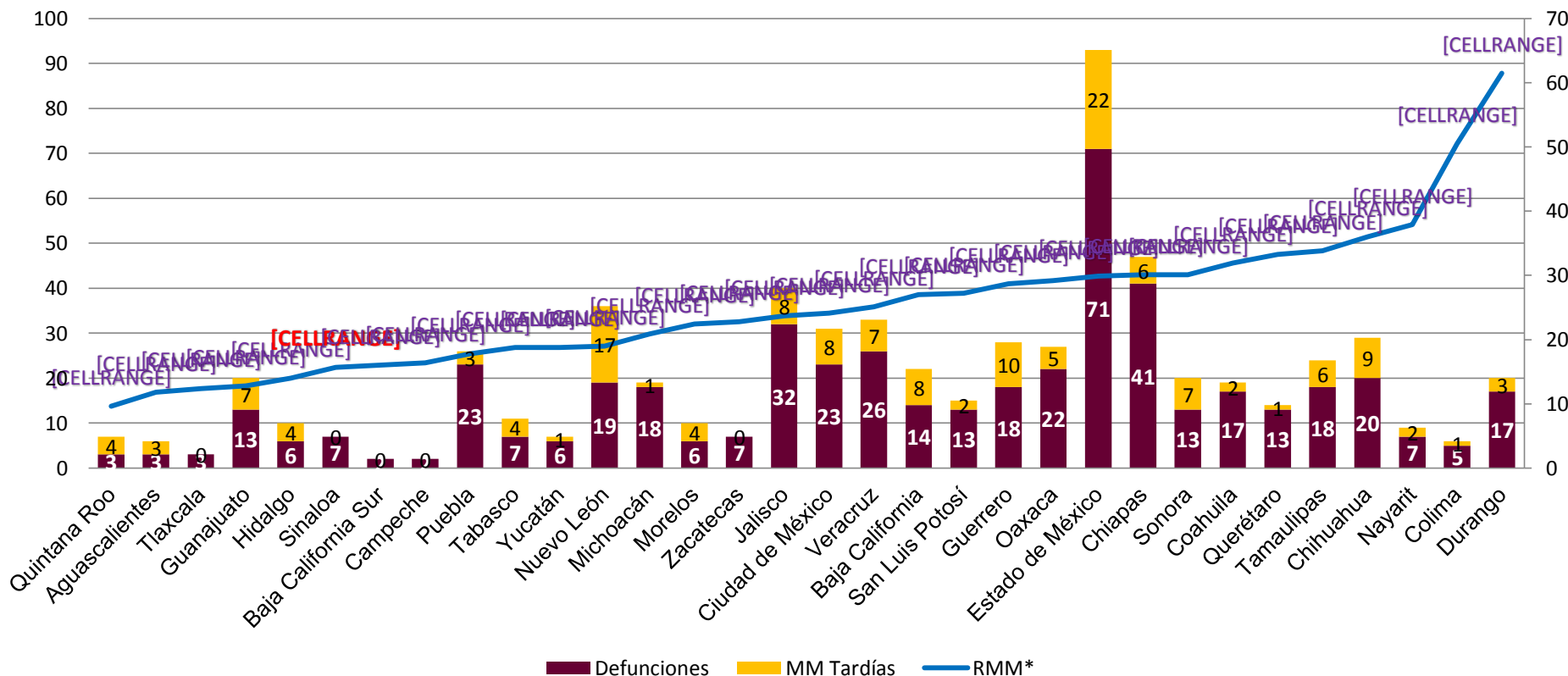
*Sistemas Especiales de Vigilancia Epidemiológica
de Enfermedades no Transmisibles.*

SE 52 DE 2025.

Informe Epidemiológico de Muerte Materna SE 52, Nacional 2025.

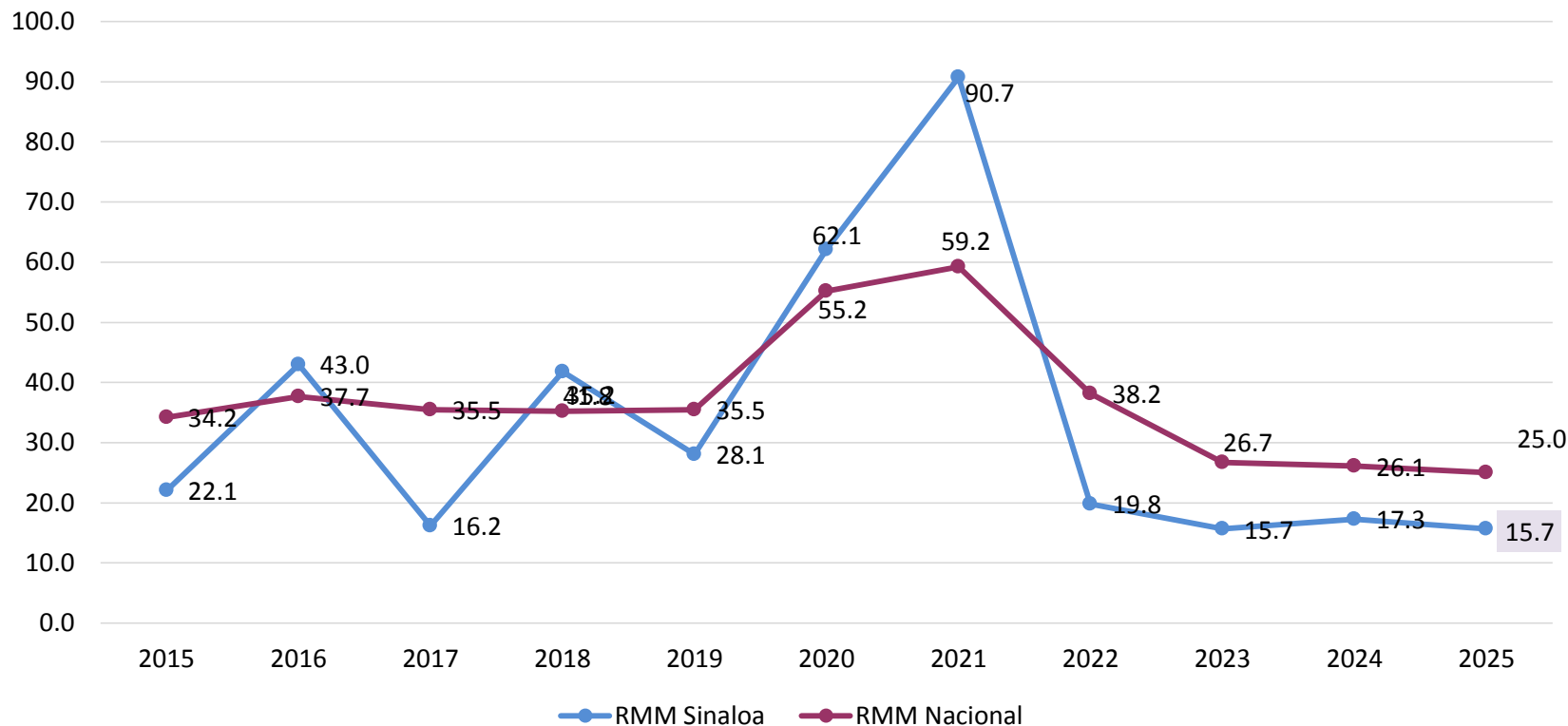
A la SE 52, a nivel nacional se acumulan: **495 Muertes Maternas**. Sinaloa se encuentra en la posición **6º** en contención de MM con una Razón de Muerte Materna de **15.7**

Mortalidad Materna por Entidad de Residencia y RMM 2025



• RMM calculada con nacidos vivos estimados a la semana, en forma preliminar. Por nacimientos estimados por CONAPO.
• 1) SINAVE/DGE/Salud/Sistema de Muertes Maternas/Información Semana Epidemiológica 52 del 2025*.

Comparativo Histórico de Razón de Muerte Materna Nacional-Estatal 2015 - 2025.



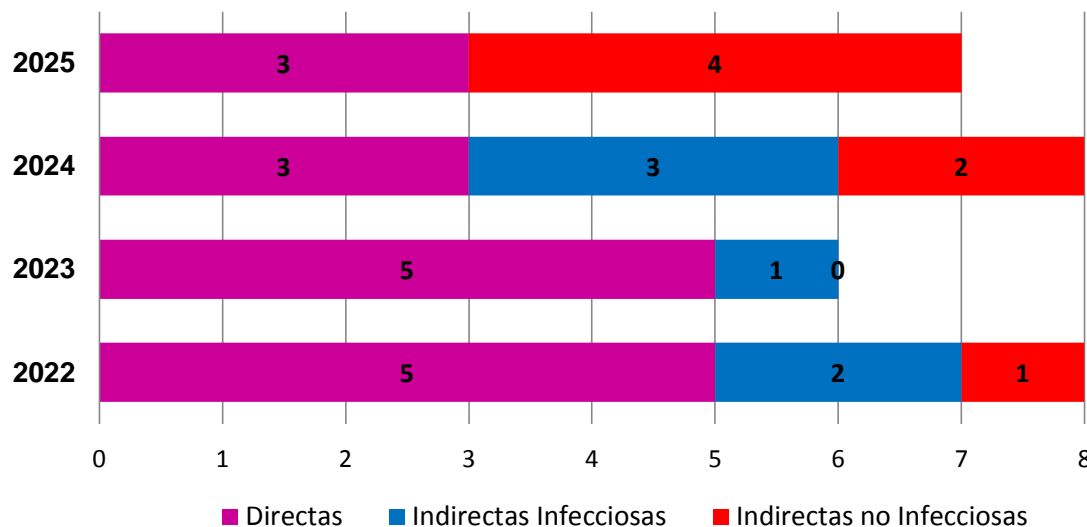
Fuente: SS.DGIS. Cubo 2002 –2022 Muertes maternas INEGI/SS; INEGI. Dirección General de Estadística; Estadísticas Vitales 2024 Cubos del Sistema de Información sobre los Nacimientos (SINAC) 2008 –2025*.

Consulta por SSP. SSS.DGPROSPE. DIAE

RMM calculada con nacidos vivos estimados a la semana, en forma preliminar. Por nacimientos estimados por CONAPO.

1) SINAVE/DGE/Salud/Sistema de Muertes Maternas/Información Semana Epidemiológica 52 del 2025*.

Defunciones por Grupo de Edad e Institución en Sinaloa 2024-2025*



Grupo de edad	2025*	2024
< 15	1	1
15 - 19	1	1
20 - 24	0	2
25 - 29	3	2
30 - 34	2	2
35 - 39	1	0
40 - 44	0	0
44 y más	0	0
Gran total	8	8

⁹ INSTITUCIÓN DONDE FALLECIÓ	2024*	2025
IMSS	0	2
Otras, privadas	1	0
ISSSTE	1	0
SEDENA	0	0
VÍA PÚBLICA	0	2
IMSS OPD	6	4



Morbilidad Materna Extremadamente Grave, Sinaloa, 2025.

DISTRIBUCIÓN DE UNIDADES MONITORAS DE MMEG, SINALOA 2025.



En el Estado de Sinaloa, se cuenta con 28 Unidades Centinelas para la Vigilancia Epidemiológica de pacientes que presentan Morbilidad Materna Extremadamente Grave.

MUNICIPIO	UNIDADES CENTINELAS
AHOME	3
EL FUERTE	1
CHOIX	1
GUASAVE	2
SALVADOR ALVARADO	2
ANGOSTURA	1
MOCORITO	1
CULIACAN	7
NAVOLATO	2
BADIRAGUATO	1
MAZATLAN	5

Tabla1. Número de Unidades Centinelas SIVEMMEG por Municipio 2025

INSTITUCIÓN	UNIDADES	PORCENTAJE
IMSS BIENESTAR	14	50
IMSS ORDINARIO	7	25
PROGRAMA IMSS BIENESTAR	2	7.1
ISSSTE	3	10.7
ESTATAL	1	3.55
SEDENA	1	3.55

Tabla2. Distribución de Unidades Centinelas SIVEMMEG por Institución, Sinaloa 2025



Morbilidad Materna Extremadamente Grave, Sinaloa, 2025.

PRINCIPALES DIAGNÓSTICOS DE INGRESO MMEG SEM. EPIDEMIOLÓGICA 53, 2025 SINALOA

DIAGNÓSTICOS DE INGRESO	CASOS	PORCENTAJE
RELACIONADOS A HIPERTENSIÓN	551	55.3
RELACIONADOS A HEMORRAGIAS	208	20.9
COMPLICACIONES MEDICAS EN OBSTETRICIA	108	10.8
COMPLICACIONES OBSTETRICAS	104	10.4
RELACIONADOS A SEPSIS	25	2.5
TOTAL	996	100.0

Tabla. 3 Diagnósticos de ingreso de las pacientes con MMEG, Sinaloa 2025

Las principales causas de ingreso por MMEG fueron lideradas por las causas Obstétricas, seguidas por las Epidemiológicas y en tercer lugar las cardiovasculares.

El **55.3 %** de los diagnósticos que presentaron las pacientes están relacionados a Hipertensión, seguidas con un **20.9**

% a las hemorragias y en tercer lugar están las complicaciones medicas como son el Dengue, infección urinaria y Covid-19 entre otras.



Morbilidad Materna Extremadamente Grave, Sinaloa, 2025.

FRECUENCIA DE CASOS DE MMEG, POR DERECHOHABIENCIA, SINALOA SEM. EPIDEMIOLÓGICA 53 2025.

DERECHOHABIENCIA	CASOS	PORCENTAJE
IMSS BIENESTAR	442	44.38
INSTITUTO MEXICANO DEL SEGURO SOCIAL	376	37.75
NINGUNA	125	12.55
INSTITUTO DE SEGURIDAD Y SERVICIOS SOCIALES PARA LOS TRABAJADORES DEL ESTADO	45	4.52
SECRETARIA DE LA DEFENSA NACIONAL	5	0.50
SERVICIOS MEDICOS PRIVADOS	3	0.30
TOTAL	996	100

Tabla. 10 Frecuencia de casos registrados al SIVEMMEG por Derechohabiencia, Sinaloa 2025

En cuanto a la derechohabiencia de las pacientes ingresadas con MMEG, el **44.38%** N= **442** corresponden al **IMSS BIENESTAR**, seguido por el **IMSS ORDINARIO** con un **37.75%** N= **376** y el **4.52 %** N=**45** corresponden al ISSSTE. El **12.55%** N=**125** refirieron no contar con ninguna seguridad social.



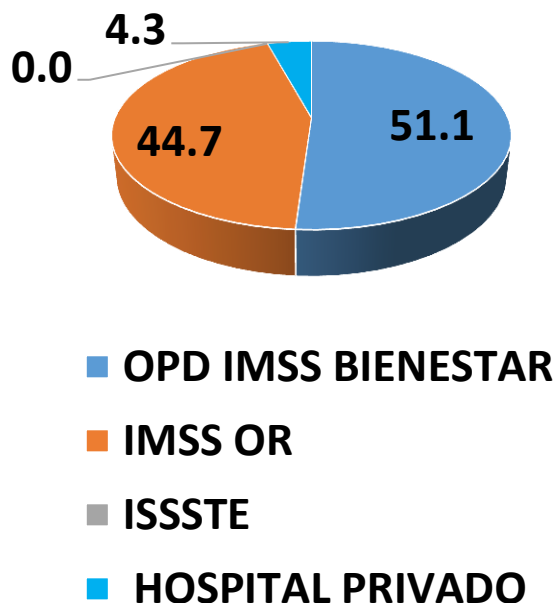
Incidencia de DAN por municipio de notificación y residencia, Sinaloa, SE 52 2025.

Principales Defectos Al Nacimiento 2025			
Municipio	Casos Notificados	Casos Por residencia de la madre	Tasa
Navolato	0	7	3.02
Elota	0	2	2.87
Escuinapa	2	2	2.06
Concordia	0	1	2.02
Angostura	0	1	1.29
El Rosario	1	1	1.18
El Fuerte	1	2	1.18
Ahome	10	8	1.07
Culiacan	26	16	1.02
Guasave	1	3	0.59
Mazatlan	6	4	0.50
Estado de Sinaloa	47	47	0.95

- Por lugar de residencia de la madre, el municipio de Navolato presenta la tasa mas alta con 3.02 X1000 NVR seguido del municipio de Elota con una tasa de 2.87 X 1000 NVR.
- Sinaloa como estado presenta una incidencia 0.95 por 1000 NVR.

Defectos al Nacimiento SE 01 a SE 52, Sinaloa, 2025.

Proporción de casos de Defectos al Nacimiento por institución notificante, Sinaloa 2025.



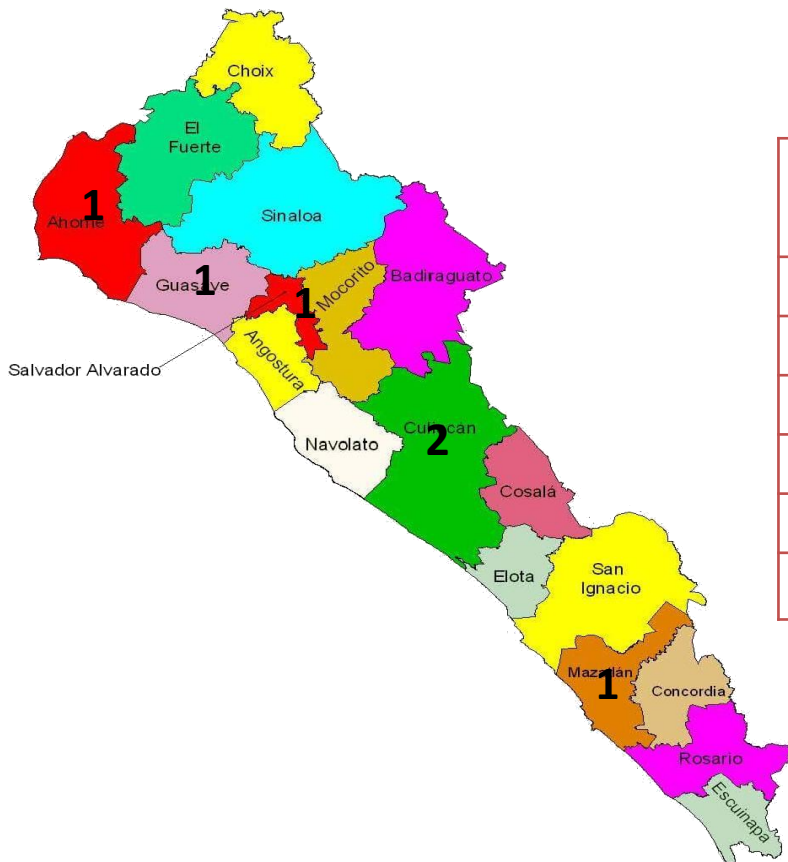
Institución	Número de casos	%
IMSS BIENESTAR	24	51.1
IMSS OR	21	44.7
ISSSTE	0	0.0
HOSPITAL PRIVADO	2	4.3
total	47	100.0

La institución con mayor proporción de casos es IMSS BIENESTAR con un total del 51.1% de los casos, seguido del IMSS OR con un 44.7% del total de los casos.



Diabetes Mellitus Tipo 2 Hospitalaria SE 53, Sinaloa, 2025.

DISTRIBUCIÓN DE UNIDADES CENTINELAS SVEDMT2



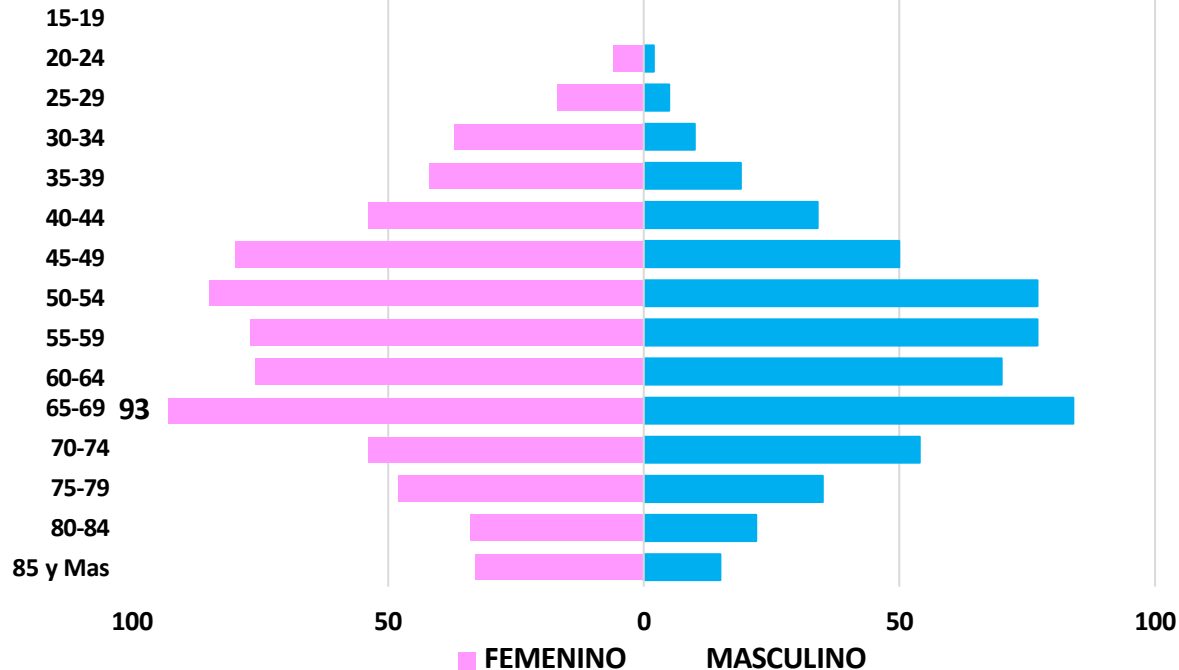
JURISDICCIÓN SANITARIA	UNIDAD CENTINELA	CASOS NOTIFICADOS SEM 53
I Los Mochis	1	391
II Guasave	1	190
III Guamúchil	1	115
IV Culiacán	2	421
V Mazatlán	1	173
TOTAL	6	1290

Diabetes Mellitus Tipo 2 Hospitalaria SE 53, Sinaloa, 2025.

Casos por Grupo de edad y Sexo Diabetes Mellitus Tipo 2



736
CASOS
57.1%



554
CASOS
42.9%

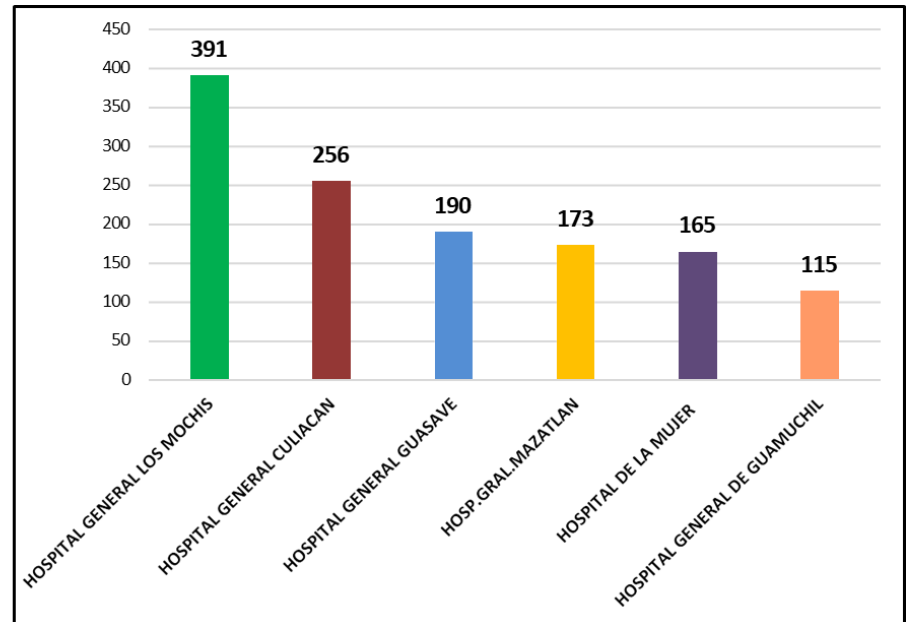
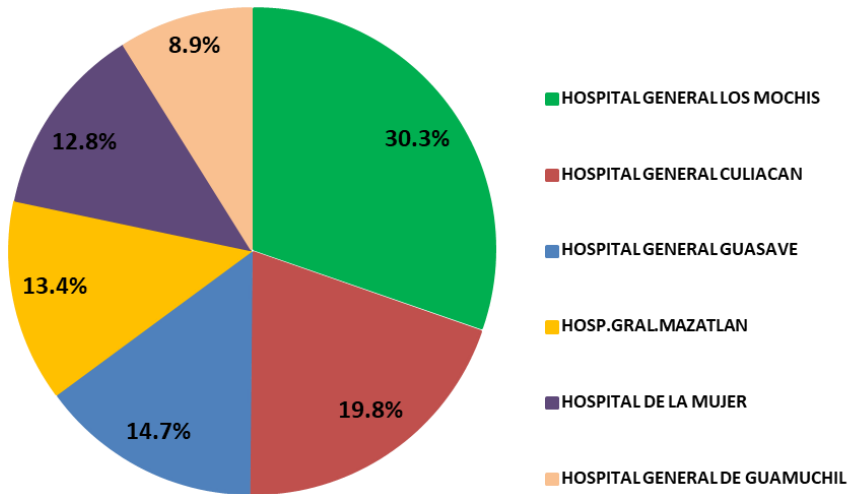
En el sexo Femenino el mayor numero de casos se registra en el grupo de 65-69 años, seguido por los grupos de 50-54 y 45-49 años, con **258** casos, representando el **20%** del total de casos y el **35.05%** de los casos en el sexo femenino.

En el sexo masculino el mayor numero de casos se registra en el grupo de 65-69 años, seguido por los grupos de 50-54, 55-59 años años, con **238** casos, representando el **18.44%** del total de casos y el **42.96%** de los casos en el sexo masculino.



Diabetes Mellitus Tipo 2 Hospitalaria SE 26, Sinaloa, 2025.

Notificación de casos del SVEHDMT2 por Jurisdicción Sanitaria hasta la SE 26, Sinaloa 2025.

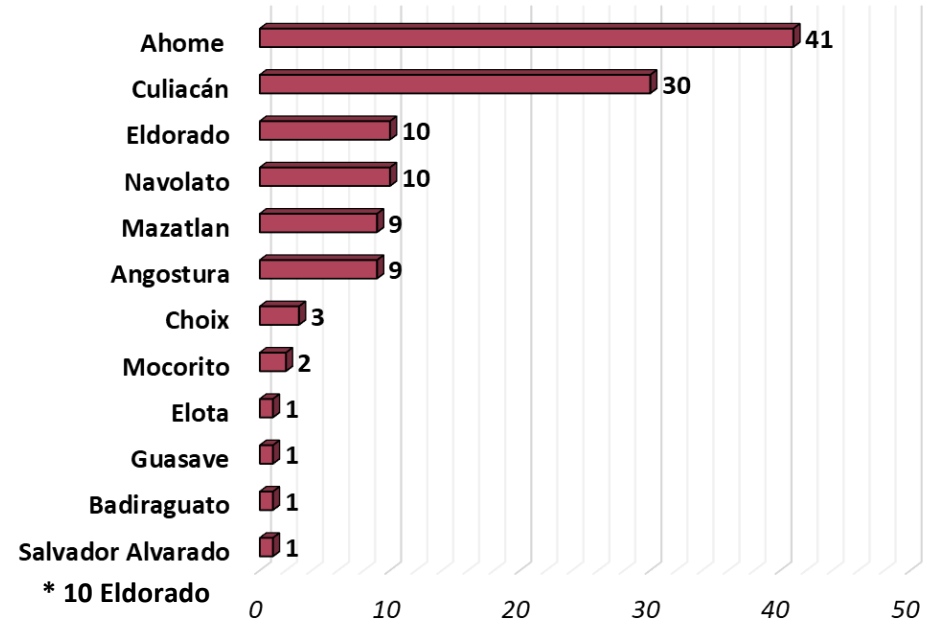
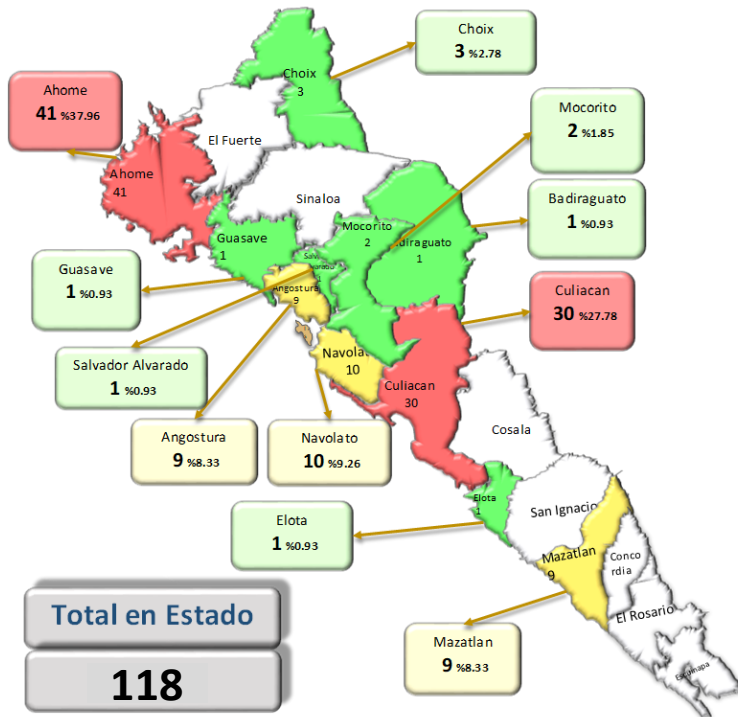


A la semana 53, se han reportado en plataforma de **SIVEHDMT2** un total de **1290** casos, la mayor parte de ellos en el HG LOS MOCHIS con un **30.3%** seguido por el HG CULIACÁN Con **19.8 %** y en tercer lugar el HOSPITAL GRAL DE GUASAVE con **14.7%**



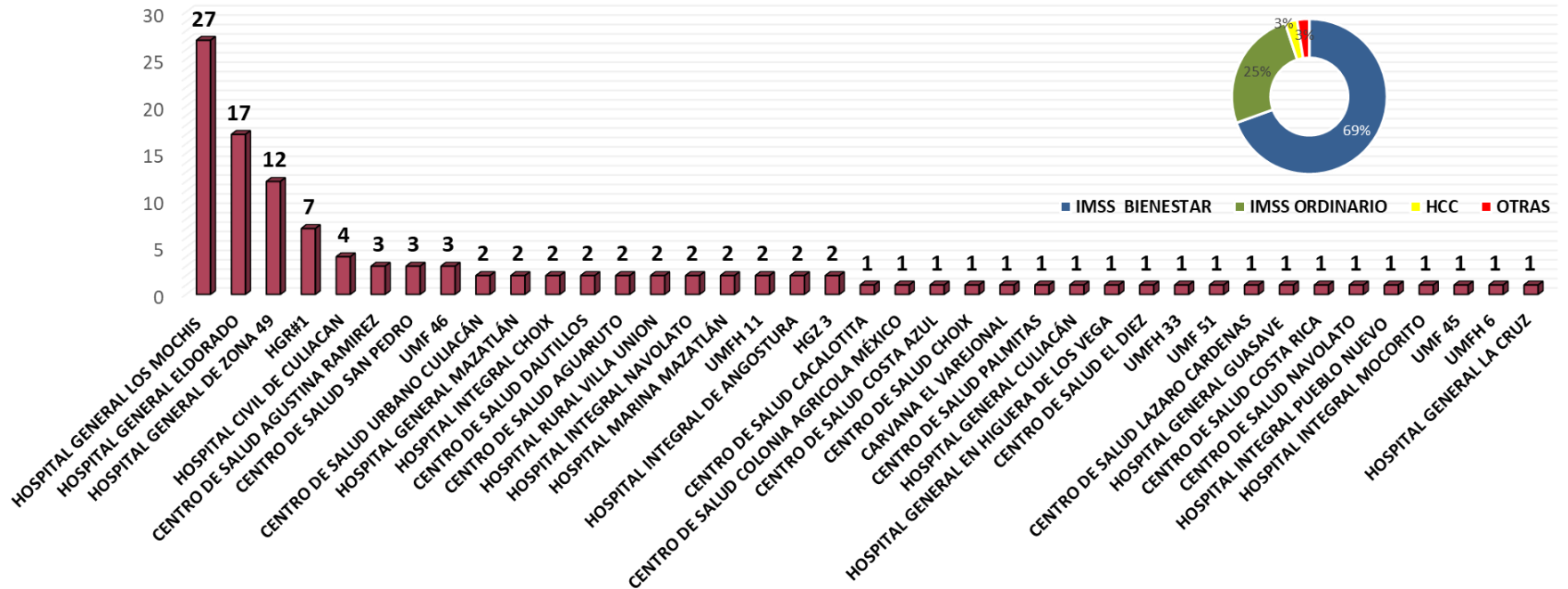
Temperaturas Naturales Extremas SE 53, Sinaloa, 2025.

CASOS DE TNE POR MUNICIPIO EN SINALOA; 2025



Temperaturas Naturales Extremas SE 53, Sinaloa, 2025.

UNIDAD NOTIFICANTE E INSTITUCIÓN; 2025





SINALOA
GOBIERNO DEL ESTADO

SALUD
SECRETARÍA DE SALUD



Dirección de Prevención y Promoción de la Salud
Subdirección de Epidemiología
Departamento de Vigilancia Epidemiológica de Enfermedades no Transmisibles