



SINALOA
GOBIERNO DEL ESTADO

SALUD
SECRETARÍA DE SALUD



EPIDEMIOLOGÍA
Servicios de Salud Sinaloa

Servicios de Salud de Sinaloa

Dirección de Prevención y Promoción de la Salud

Subdirección de Vigilancia Epidemiológica

Departamento de Vigilancia Epidemiológica de Enf. No Transmisibles

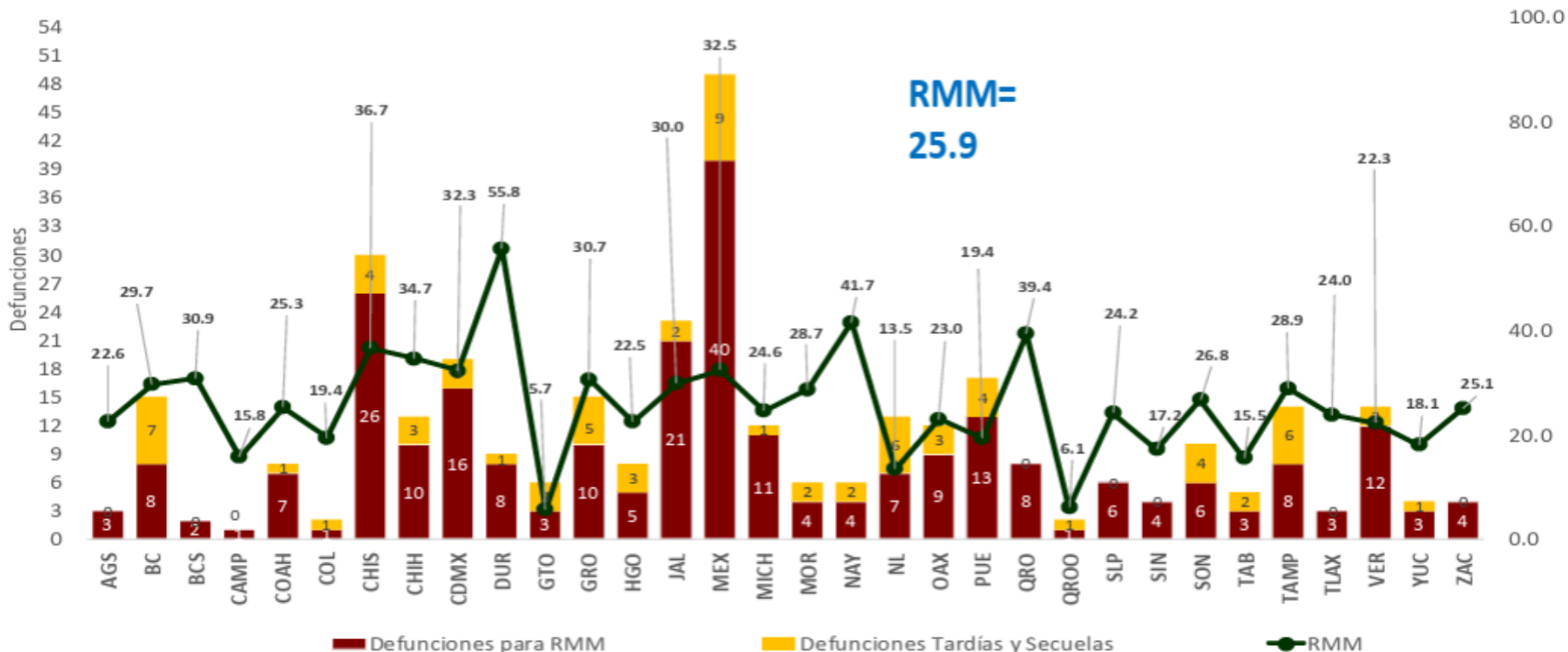
Boletín EPIDEMIOLÓGICO

*Sistemas Especiales de Vigilancia Epidemiológica
de Enfermedades no Transmisibles.*

SE 27 DE 2025.

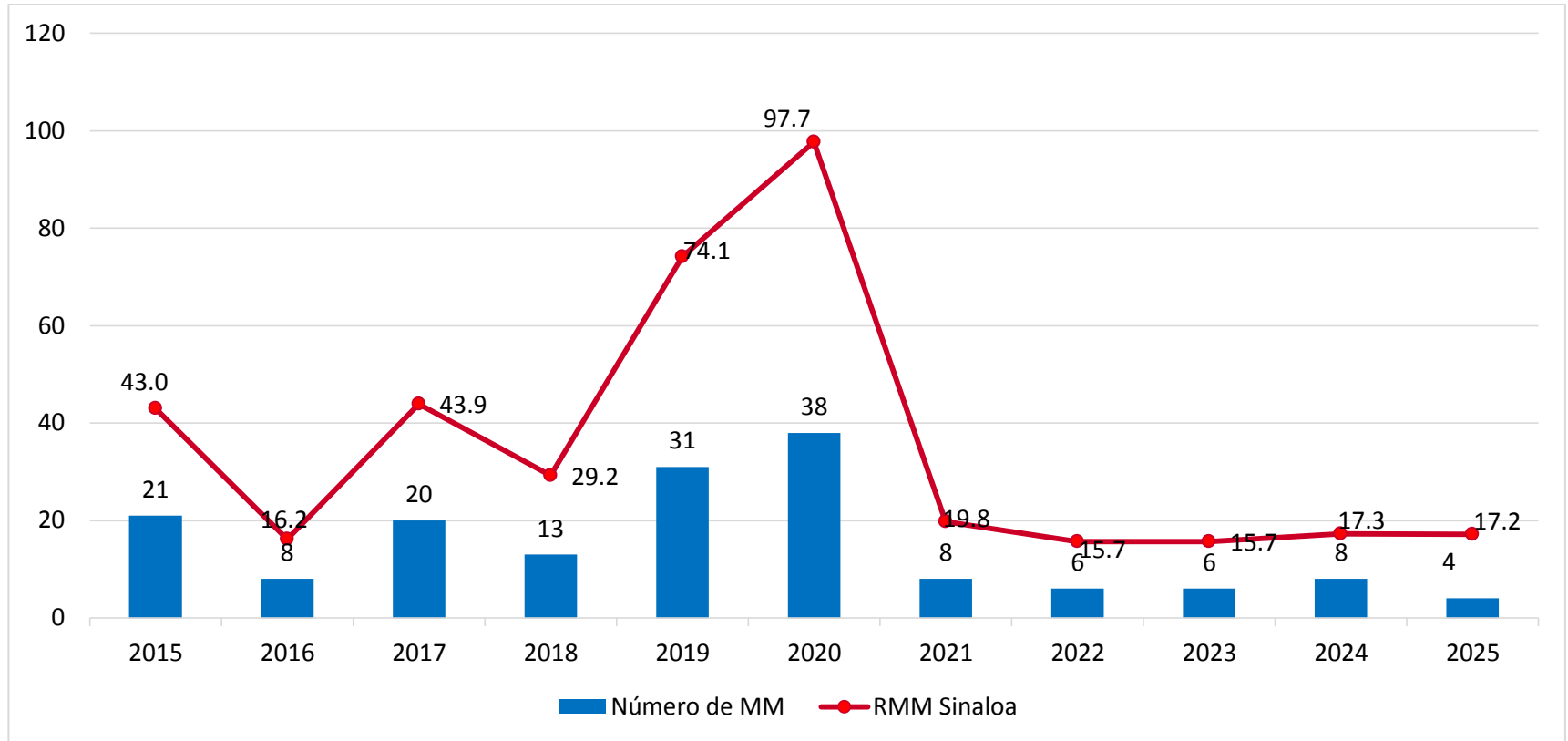
Informe Epidemiológico de Muerte Materna SE 27, Nacional 2025.

A la SE 27, a nivel nacional se acumulan: **267 Muertes Maternas**. Sinaloa se encuentra en la posición **6º** en contención de MM con una Razón de Muerte Materna de **17.2**



- RMM calculada con nacidos vivos estimados a la semana, en forma preliminar. Por nacimientos estimados por CONAPO.
- 1) SINAVE/DGE/Salud/Sistema de Muertes Maternas/Información Semana Epidemiológica 27 del 2025*.

Histórico de Muertes Maternas y Razón de Muerte Materna en Sinaloa 2015-2025.



Fuente: SS.DGIS. Cubo 2002 –2023 Muertes maternas INEGI/SS; INEGI. Dirección General de Estadística; Estadísticas Vitales 2025 Cubos del Sistema de Información sobre los Nacimientos (SINAC) 2008 –2025*.

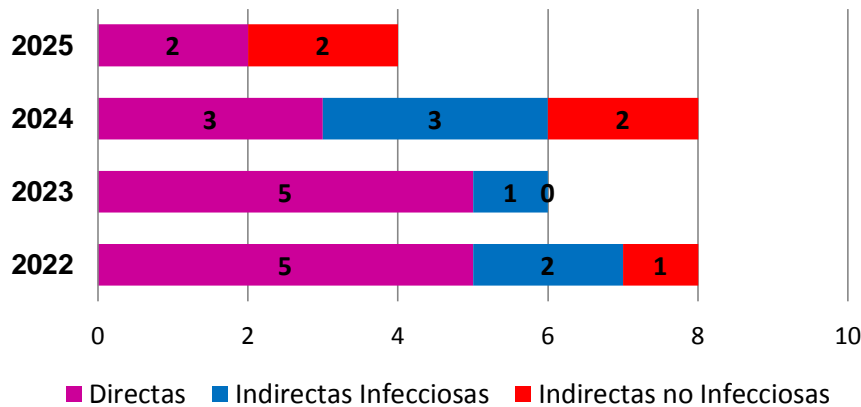
Consulta por SSP. SSS.DGPROSPE. DIAE

RMM calculada con nacidos vivos estimados a la semana, en forma preliminar. Por nacimientos estimados por CONAPO.

1) SINAVE/DGE/Salud/Sistema de Muertes Maternas/Información Semana Epidemiológica 27 del 2025.

Comportamiento Estatal de la Mortalidad Materna

Proporción de muertes maternas para la RMM según tipo de defunción. Sinaloa 2022-2025.



Grupo de edad	2025	2024*
< 15		1
15 - 19	1	1
20 - 24		2
25 - 29	2	2
30 - 34	1	2
35 - 39		0
40 - 44		0
44 y más		0
Gran total	4	8

INSTITUCIÓN DONDE FALLECIÓ	2024*	2025
IMSS	0	1
Otras, privadas	1	0
ISSSTE	1	0
SEDENA	0	0
VÍA PÚBLICA	0	1
IMSS OPD	6	2

Las causas de mortalidad son preliminares y se encuentran sujetas a modificaciones hasta el cierre oficial de mortalidad anual.

Fuente: SSS. DGPROSPE.DIAE. Sistema de vigilancia epidemiológica de notificación inmediata de muertes maternas. A la semana epidemiológica 52 de 2023*, SE 52 2024*, sem epi. 27 de 2025*.



Morbilidad Materna Extremadamente Grave, Sinaloa, 2025.

DISTRIBUCIÓN DE UNIDADES MONITORAS DE MMEG, SINALOA 2025.



Tabla1. Número de Unidades Centinelas SIVEMMEG por Municipio 2025

MUNICIPIO	UNIDADES CENTINELAS
AHOME	3
EL FUERTE	1
CHOIX	1
GUASAVE	2
SALVADOR ALVARADO	2
ANGOSTURA	1
MOCORITO	1
CULIACAN	7
NAVOLATO	2
BADIRAGUATO	1
MAZATLAN	5
ESCUINAPA	1
EL ROSARIO	1

En el Estado de Sinaloa, se cuenta con 28 Unidades Centinelas para la Vigilancia Epidemiológica de pacientes que presentan Morbilidad Materna Extremadamente Grave.

INSTITUCIÓN	UNIDADES	PORCENTAJE
IMSS OPD	14	50
IMSS ORD	7	25
Programa IMSS Bienestar	2	7.1
ISSSTE	3	10.7
OTROS	2	7.1

Tabla2. Distribución de Unidades Centinelas SIVEMMEG por Institución, Sinaloa 2025



Morbilidad Materna Extremadamente Grave, Sinaloa, 2025.

PRINCIPALES DIAGNÓSTICOS DE INGRESO MMEG SEM. EPIDEMIOLÓGICA 26, 2025 SINALOA

DIAGNÓSTICOS DE INGRESO	CASOS	PORCENTAJE
RELACIONADOS A HIPERTENSIÓN	248	56.8
RELACIONADOS A HEMORRAGIAS	102	23.3
COMPLICACIONES MEDICAS EN OBSTETRICIA	39	8.9
COMPLICACIONES OBSTETRICAS	35	8.0
RELACIONADOS A SEPSIS	13	3.0
TOTAL	437	100.0

Tabla. 18 Diagnósticos de ingreso de las pacientes con MMEG, Sinaloa 2025

Las principales causas de ingreso por MMEG fueron lideradas por las causas Obstétricas, seguidas por las Epidemiológicas y en tercer lugar las cardiovasculares.

El **56.8 %** de los diagnósticos que presentaron las pacientes están relacionados a Hipertensión, seguidas con un **23.3 %** a las hemorragias y en tercer lugar están las complicaciones medicas como son el Dengue, infección urinaria y Covid-19 entre otras.



Morbilidad Materna Extremadamente Grave, Sinaloa, 2024.

FRECUENCIA DE CASOS DE MMEG, POR DERECHOHABIENCIA, SINALOA SEM. EPIDEMIOLÓGICA 26 2025.

DERECHOHABIENCIA	CASOS	PORCENTAJE
IMSS BIENESTAR	230	52.63
INSTITUTO MEXICANO DEL SEGURO SOCIAL	146	33.41
NINGUNA	36	8.24
INSTITUTO DE SEGURIDAD Y SERVICIOS SOCIALES PARA LOS TRABAJADORES DEL ESTADO	20	4.58
SERVICIOS MEDICOS PRIVADOS	3	0.69
SECRETARIA DE LA DEFENSA NACIONAL	2	0.46
TOTAL	437	100

Tabla. 10 Frecuencia de casos registrados al SIVEMMEG por Derechohabiencia, Sinaloa 2025

En cuanto a la derechohabiencia de las pacientes ingresadas con MMEG, el 52.63% N= 230 corresponden al **IMSS BIENESTAR**, seguido por el **IMSS ORDINARIO** con un 33.41% N= 146 y el 8.24% N=36 refirieron no contar con ninguna derechohabiencia.



Incidencia de DAN por municipio de notificación y residencia, Junio Sinaloa 2025.

Principales Defectos Al Nacimiento 2025			
Municipio	Casos Notificados	Casos Por residencia de la madre	Tasa
Navolato	0	5	2.16
Elota	0	1	1.43
Angostura	0	1	1.29
El Rosario	1	1	1.18
Escuinapa	1	1	1.03
Ahome	6	5	0.67
El Fuerte	1	1	0.59
Guasave	0	2	0.40
Culiacan	12	5	0.32
Mazatlan	1	0	0.00
Estado de Sinaloa	22	22	0.45

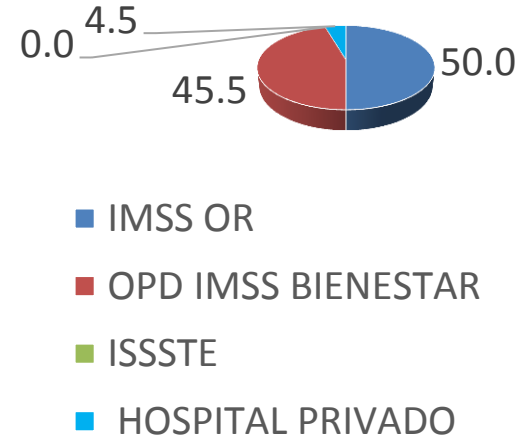
- Por lugar de residencia de la madre, el municipio de Navolato presenta la tasa más alta con 2.16 X1000 NVR seguido del municipio de Elota con una tasa de 1.43 X 1000 NVR.
- Sinaloa como estado presenta una incidencia 0.45 por 1000 NVR



Defectos al Nacimiento SE 01 a SE 26, Sinaloa, 2025.

Proporción de casos de Defectos al Nacimiento por institución notificante, junio Sinaloa 2025.

Institución	# casos	%
IMSS OR	11	50.0
OPD IMSS BIENESTAR	10	45.5
ISSSTE	0	0.0
HOSPITAL PRIVADO	1	4.5
TOTAL	22	100.0



La institución con mayor proporción de casos es IMSS ORDINARIO con un total del 50% de los casos, seguido del OPD IMSS BIENESTAR con un 45.5% del total de los casos.



Diabetes Mellitus Tipo 2 Hospitalaria SE 26, Sinaloa, 2025.

DISTRIBUCIÓN DE UNIDADES CENTINELAS SVEDMT2



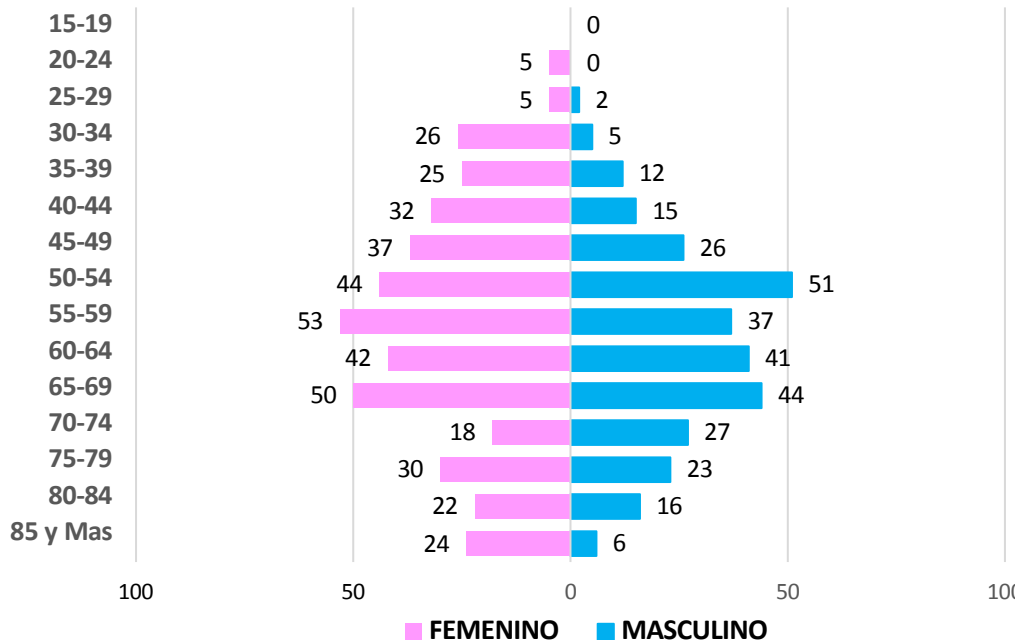
JURISDICCIÓN SANITARIA	UNIDAD CENTINELA	CASOS NOTIFICADOS SEM 26
I Los Mochis	1	230
II Guasave	1	89
III Guamúchil	1	102
IV Culiacán	2	216
V Mazatlán	1	93
TOTAL	6	730

Diabetes Mellitus Tipo 2 Hospitalaria SE 26, Sinaloa, 2025.

Casos por Grupo de edad y Sexo Diabetes Mellitus Tipo 2



413
CASOS
57.5%



305
CASOS
42.5%

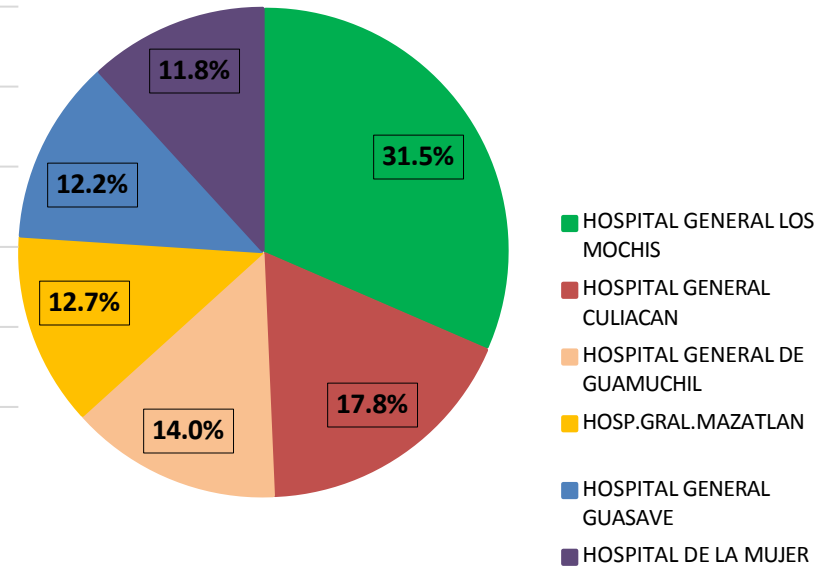
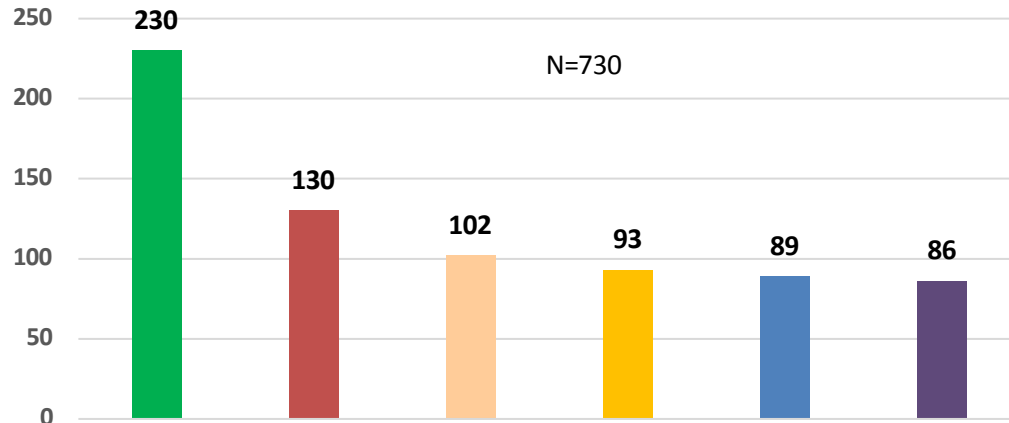
En el sexo Femenino el mayor numero de casos se registra en el grupo de 55-59 años, seguido por los grupos de 65-69 y 50-54 años, con 147 casos, representando el 20.13% del total de casos y el 35.59% de los casos en el sexo femenino.

En el sexo masculino el mayor numero de casos se registra en el grupo de 50-54 años, seguido por los grupos de 60-64 años, con 133 casos, representando el 18.63% del total de casos y el 44.59% de los casos en el sexo masculino.



Diabetes Mellitus Tipo 2 Hospitalaria SE 26, Sinaloa, 2025.

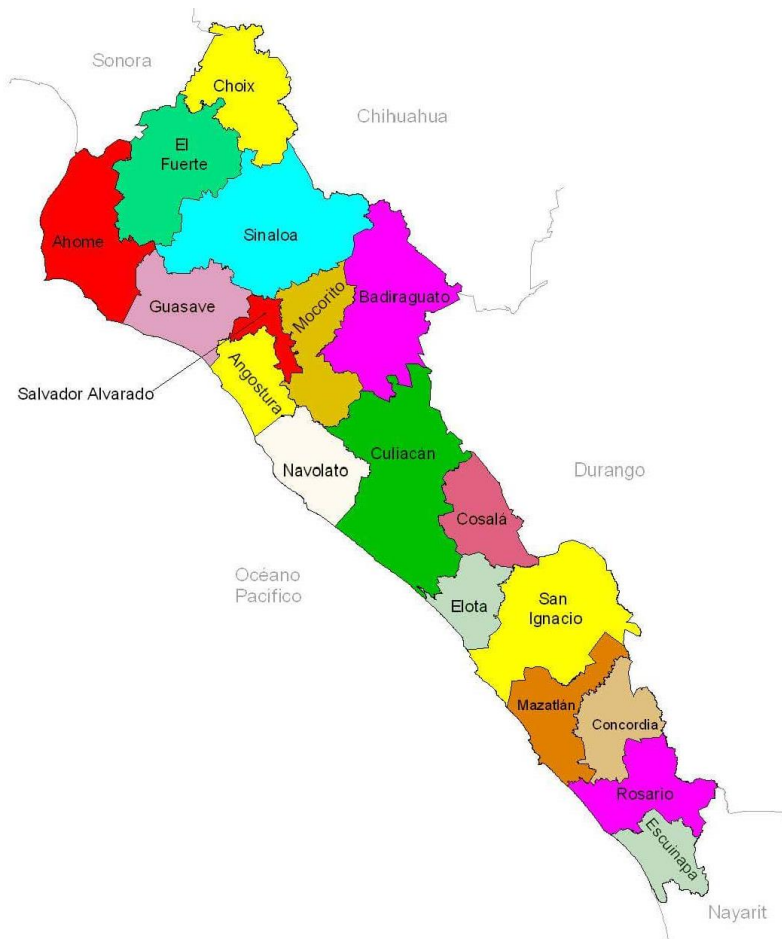
Notificación de casos del SVEHDMT2 por Jurisdicción Sanitaria hasta la SE 26, Sinaloa 2025.



A la semana **26**, se han reportado en plataforma de SIVEHDMT2 un total de **630** casos, la mayor parte de ellos en el HG LOS MOCHIS con un **31.5%** seguido por el HG CULIACÁN Con **17.8 %** y en tercer lugar el HG GUAMUCHIL con **14%**.



Temperaturas Naturales Extremas SE 27, Sinaloa, 2025.

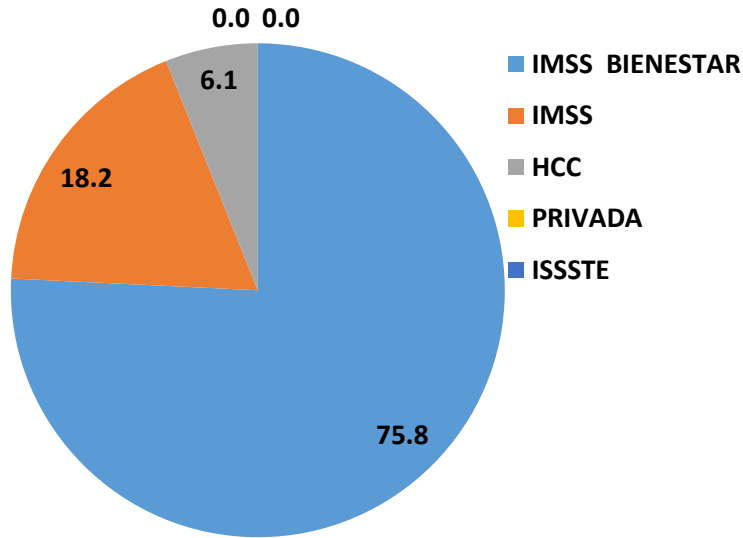


JURISDICCIÓN SANITARIA	CASOS GOLPE DE CALOR	CASOS DESHIDRATACIÓN
I LOS MOCHIS		7
II GUASAVE		1
III GUAMUCHIL		2
IV CULIACÁN	1	21
V MAZATLÁN		1
VI ESCUINAPA		
TOTAL	1	32



Temperaturas Naturales Extremas SE 27, Sinaloa, 2025.

Institución



Institución		%
OPD IMSS BIENESTAR	25	75.8
IMSS ORD	6	18.2
HCC	2	6.1
TOTAL	33	100.0



SINALOA
GOBIERNO DEL ESTADO

SALUD
SECRETARÍA DE SALUD



Dirección de Prevención y Promoción de la Salud
Subdirección de Epidemiología
Departamento de Vigilancia Epidemiológica de Enfermedades no Transmisibles