



SINALOA
GOBIERNO DEL ESTADO

SALUD
SECRETARÍA DE SALUD



EPIDEMIOLOGÍA
Servicios de Salud Sinaloa

Servicios de Salud de Sinaloa

Dirección de Prevención y Promoción de la Salud

Subdirección de Vigilancia Epidemiológica

Departamento de Vigilancia Epidemiológica de Enf. No Transmisibles

Boletín **EPIDEMIOLÓGICO**

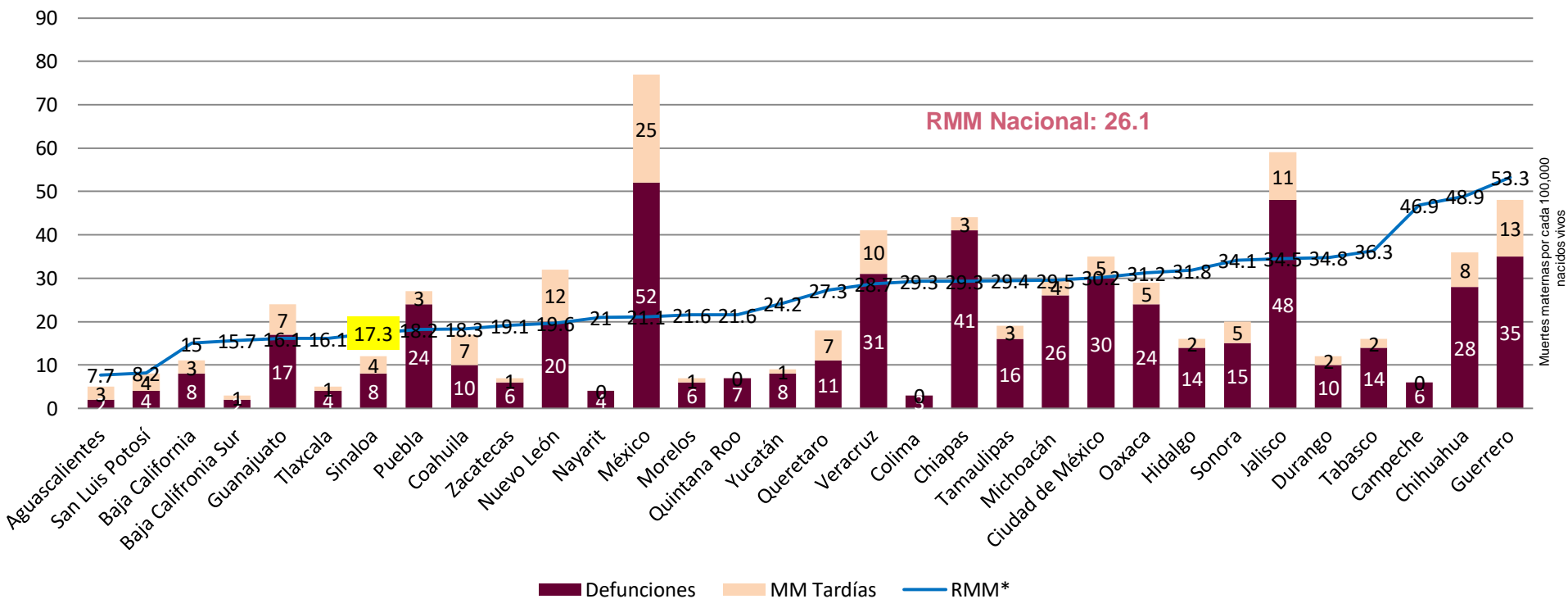
*Sistemas Especiales de Vigilancia Epidemiológica
de Enfermedades no Transmisibles.*

SE 52 DE 2024.

Informe Epidemiológico de Muerte Materna SE 52, Nacional 2024.

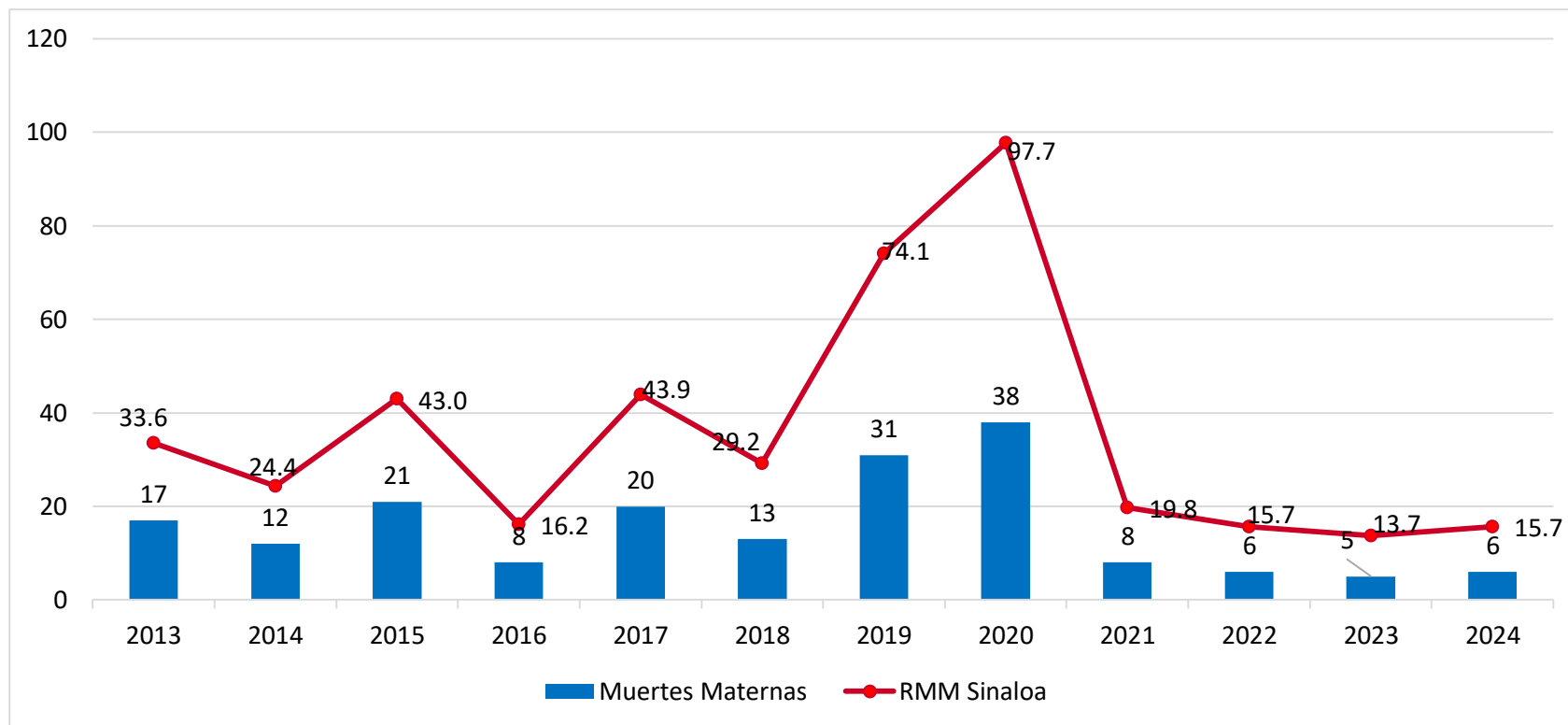
A la SE 52, a nivel nacional se acumulan: **534 Muertes Maternas**. Sinaloa se encuentra en la posición **7º** en contención de MM con una Razón de Muerte Materna de **17.3**.

Mortalidad Materna por Entidad de Residencia y RMM 2024



• RMM calculada con nacidos vivos estimados a la semana, en forma preliminar. Por nacimientos estimados por CONAPO.
 • 1) SINAVE/DGE/Salud/Sistema de Muertes Maternas/Información Semana Epidemiológica 52 del 2024*.

Notificación Inmediata de Muerte Materna y Razón de MM, Sinaloa, 2024.



Fuente: SS. DGIS. Cubo 2002 –2022 Muertes maternas INEGI/SS; INEGI. Dirección General de Estadística; Estadísticas Vitales 2024 Cubos del Sistema de Información sobre los Nacimientos (SINAC) 2008 –2024*. Consulta por SSP. SSS. DGPROSPE. DIAE

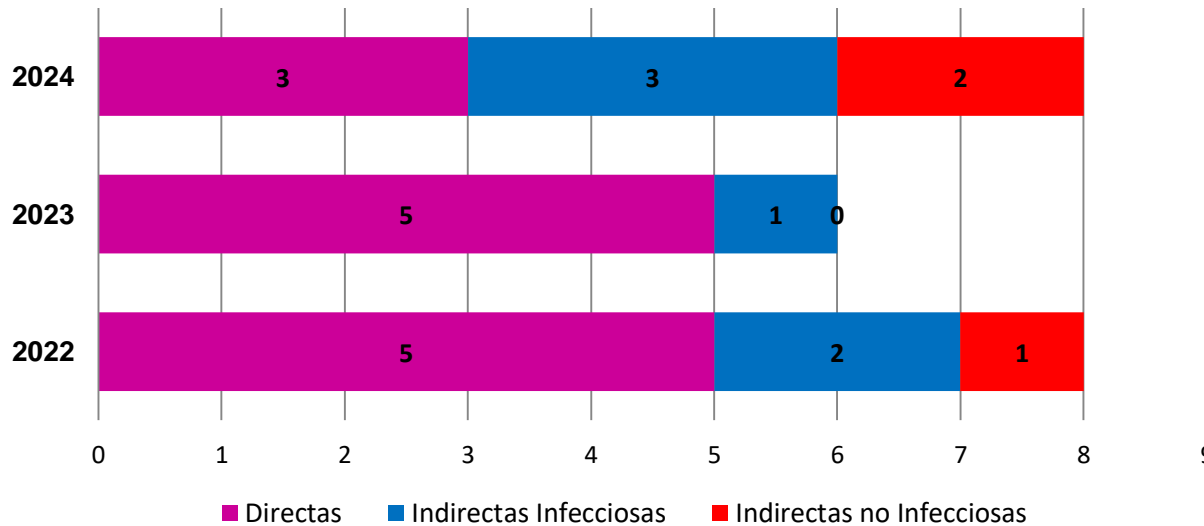
RMM calculada con nacidos vivos estimados a la semana, en forma preliminar. Por nacimientos estimados por CONAPO.

1) SINAVE/DGE/Salud/Sistema de Muertes Maternas/Información Semana Epidemiológica 52 del 2024*.



Notificación Inmediata de Muerte Materna, Sinaloa, 2024.

A la semana 52, a nivel nacional se acumulan: 534 Muertes Maternas. Sinaloa se encuentra en la posición 7° en contención de MM.



INSTITUCIÓN DONDE FALLECIÓ	2023	2024*
IMSS	2	0
Otras, privadas	1	1
SSA	3	0
ISSSTE	0	1
SEDENA	0	0
VÍA PÚBLICA	0	0
IMSS OPD	0	6
	6	8

Grupo de edad	2024*	2023
< 15	1	0
15 - 19	3	1
20 - 24	2	2
25 - 29	3	3
30 - 34	3	3
35 - 39	0	1
40 - 44	0	2
44 y más	0	0
Gran total	12	12

1) SINAVE/DGE/Salud/Sistema de Muertes Maternas/Información Semana Epidemiológica 52 del 2024*.



Morbilidad Materna Extremadamente Grave, Sinaloa, 2024.

DISTRIBUCIÓN DE UNIDADES MONITORAS DE MMEG, SINALOA 2024.

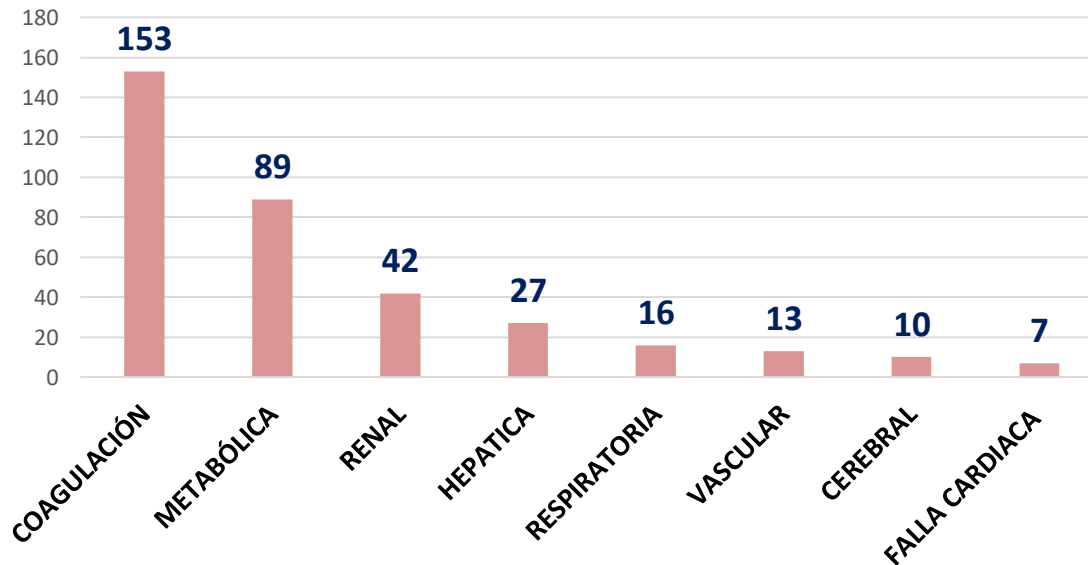


CASOS NOTIFICADOS AL SVEMMEG POR MES AÑO 2024													
UNIDAD MONITORA	ENE	FEB	MZO	AB	MAY	JUN	JUL	AGO	SEPT	OCT	NOV	DIC	TOTAL
HOSPITAL GRAL MAZATLAN	32	24	21	15	12	15	22	24	16	20	23	17	241
HGR 1 CULIACAN	23	12	20	20	16	20	10	20	14	18	11	7	191
HOSPITAL GRAL LOS MOCHIS	11	12	14	7	14	10	11	21	25	19	15	6	142
HGZMF 3 MAZATLAN	9	10	4	7	9	4	6	5	7	7	7	6	81
HOSPITAL DE LA MUJER	6	16	2	6	8	4	5	10	9	6	3	2	78
HOSPITAL GRAL GUASAVE	13	5	3	3	5	2	10	8	4		3	1	57
HOSPITAL GRA ESCUINAPA	5	8	4	3	3	4	7	7	6	4	2	3	57
DR. MANUEL CARDENAS DE LA VEGA	3	3	1	4	3	1	7	3	8	13	3	6	55
HGP 2 LOS MOCHIS	7	3	3	4	4	5	5	2	2	3	1	6	45
HOSPITAL CIVIL DE CULIACAN	5	4	1		1	1	4	3	3	2	3	2	29
HOSPITAL INTEGRAL EL ROSARIO	1	2	2	5	2	3	2	1	6		1	1	26
HOSPITAL INTEGRAL ANGOSTURA	2		1	1	1	4	1	5	2		5	2	24
HOSPITAL MILITAR REGIONAL	3	8	4	2			2		4	1			24
LOS MOCHIS		1											1
HGZMF 32 GUASAVE										10	3	6	19
HOSPITAL INTEGRAL NAVOLATO	3	5			1	1	2	2	1			3	18
EL FUERTE	2	1	1	2	1	2	4	1	3				17
HOSPITAL GRAL GUAMUCHIL						2		4	5	1	1		13
VILLA UNIÓN	6	1		2	2		1						12
HOSPITAL GENERAL CULIACAN	2				1	1		4		1			9
HGSMF 4 NAVOLATO						2		5					7
MAZATLAN				3						1	2		6
HGZMF 28 COSTA RICA			1	1	1		1				1		5
HOSPITAL INTEGRAL CHOIX					2								2
HOSPITAL INTEGRAL MOCORITO		1							1		1		3
HOSPITAL GENERAL EL DORADO	1				1					1			3
HGSMF 30 GUAMUCHIL						2							2
HOSPITAL INTEGRAL BADIRAGUATO													0
TOTAL	134	117	82	85	87	83	100	126	116	107	85	67	1189



Morbilidad Materna Extremadamente Grave, Sinaloa, 2024.

CRITERIOS DE INGRESO AL SVEMMEG POR FALLA ORGANICA DURANTE EL PERIODO DE ENERO – DICIEMBRE 2024 SINALOA



Los principales criterios relacionados con falla orgánica son: Coagulación, metabólica y renal. El **26.24%** N= 312 pacientes ingresaron con uno o mas criterios de falla orgánica.

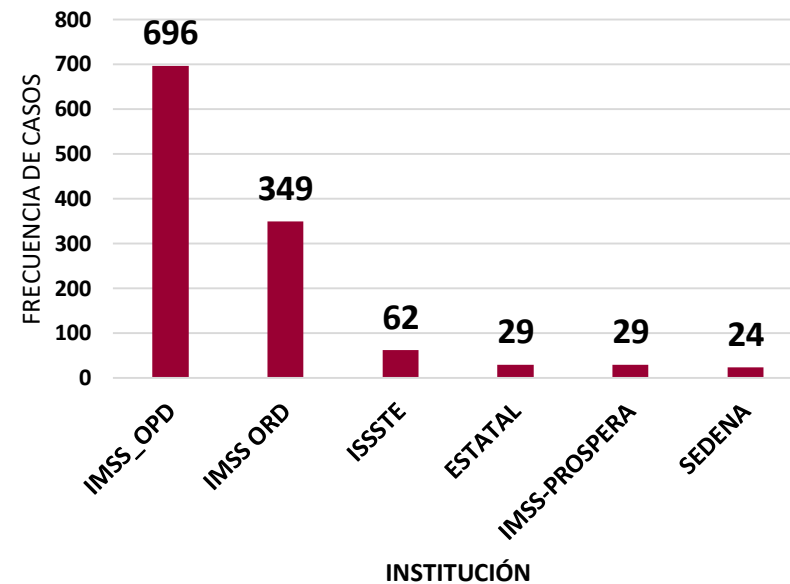
Del total de casos registrados con falla orgánica el **54.48%** N= 170 también cuenta con criterio de enfermedad específica; preeclampsia severa (81), Eclampsia (16), Choque hipovolémico (74) y choque séptico (10)



Morbilidad Materna Extremadamente Grave, Sinaloa, 2024.

CASOS DE MMEG, NOTIFICADOS POR INSTITUCIÓN, DURANTE EL PERIODO DE ENERO A DICIEMBRE 2024 SINALOA

INSTITUCIÓN	CASOS	PORCENTAJE
IMSS_OPD	696	58.54
IMSS ORDINARIO	349	29.35
ISSSTE	62	5.21
IMSS-PROSPERA	29	2.44
ESTATAL	29	2.44
SEDENA	24	2.02
TOTAL	1,189	100.00



Por institución el **IMSS OPD**, fue quien notifico mas casos al Sistema de MMEG con **696** casos representando un **(58.54 %)**, seguido por el **IMSS ORDINARIO** con **349** casos **(29.35%)** y en tercer lugar el **ISSSTE** con **62** casos **(5.21%)**.



Defectos al Nacimiento SE 52, Sinaloa, 2024.

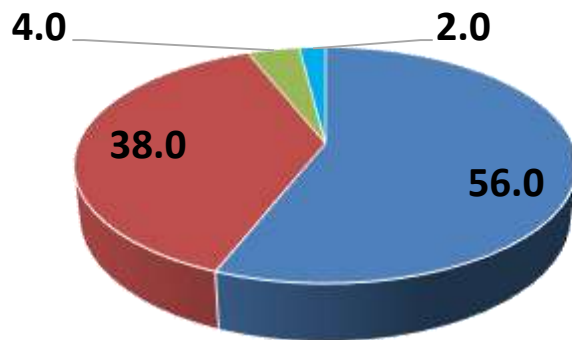
Principales Defectos Al Nacimiento 2024			
Municipio	Casos Notificados	Casos Por residencia de la madre	tasa
Salvador Alvarado	2	3	3.86
El Fuerte	1	6	3.54
El Rosario	1	2	2.35
Guasave	1	3	2.17
Badiraguato	0	1	2.02
Elota	0	1	1.43
Sinaloa	0	2	1.31
Choix	0	1	1.30
Culiacán	25	18	1.15
Ahome	15	7	0.94
Navolato	0	1	0.43
Mazatlan	5	3	0.38
Estado de Sinaloa	50	48	0.97

- Por lugar de residencia de la madre, el municipio de Salvador alvarado presenta la tasa mas alta con 3.86 X1000 NVR seguido del municipio de El Fuerte con una tasa de 3.54 X 1000 NVR.
- Sinaloa como estado presenta una incidencia 0.97 por 1000 NVR.
- San Ignacio y Escuinapa, son los municipios que no tienen notificación de casos debido a que cuentan con unidades pequeñas que derivan los casos a unidades de segundo nivel.



Defectos al Nacimiento SE 01 a SE 26, Sinaloa, 2024.

Proporción de casos de Defectos al Nacimiento por institución notificante, SE 52 Sinaloa 2024.



- OPD IMSS BIENESTAR
- IMSS OR
- ISSSTE
- HOSPITAL PRIVADO

Institución	Número de casos	%
OPD IMSS BIENESTAR	28	56.0
IMSS OR	19	38.0
ISSSTE	2	4.0
HOSPITAL PRIVADO	1	2.0
total	50	100.0

La institución con mayor proporción de casos es IMSS OPD con un total del 56% de los casos, seguido del IMSS ordinario con un 38% del total de los casos.



Diabetes Mellitus Tipo 2 Hospitalaria SE 52, Sinaloa, 2024.

DISTRIBUCIÓN DE UNIDADES CENTINELAS SISTEMA DE VIGILANCIA EPIDEMIOLOGICA HOSPITALARIA DIABETES MELLITUS TIPO2, SINALOA 2024.



JURISDICCIÓN SANITARIA	UNIDAD CENTINELA	CASOS NOTIFICADOS SEM 26
I Los Mochis	1	458
II Guasave	1	149
III Guamúchil	1	163
IV Culiacán	2	294
V Mazatlán	1	262
TOTAL	6	1326

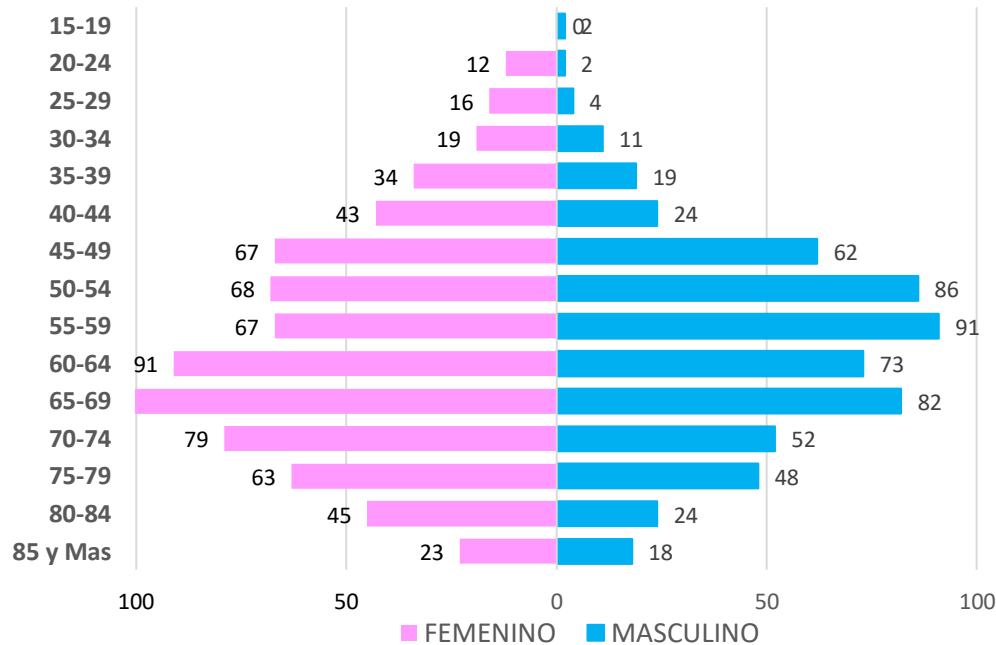


Diabetes Mellitus Tipo 2 Hospitalaria SE 52, Sinaloa, 2024.

Casos por Grupo de edad y Sexo Diabetes Mellitus Tipo 2, SINALOA 2024



728
CASOS
54.9%



598
CASOS
45.1%

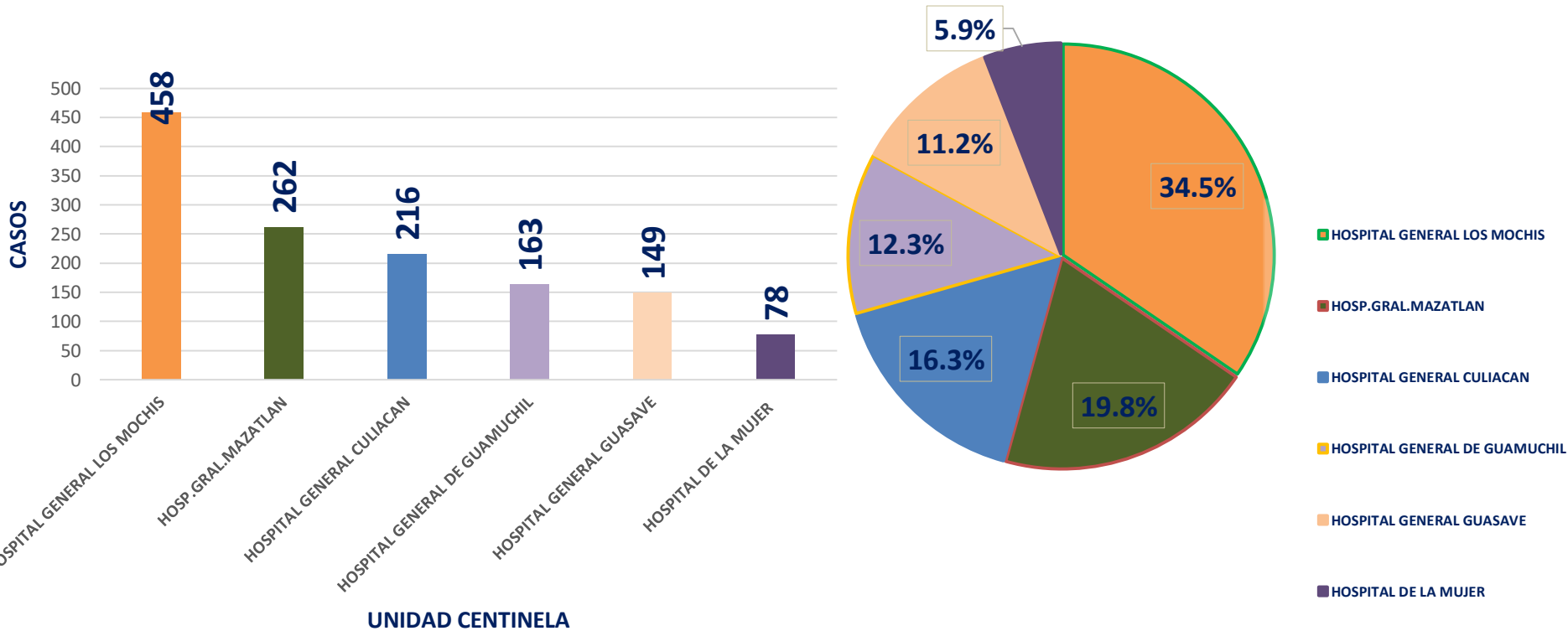
En el sexo Femenino el mayor numero de casos se registra en el grupo de 65-69 años, seguido por los grupos de 60-64 y 70-74 años, con 338 casos, representando el 25.5% del total de casos y el 54.9% de los casos en el sexo femenino.

En el sexo masculino el mayor numero de casos se registra en el grupo de 55-59 años, seguido por los grupos de 50-54 años y 65-69 años, con 259 casos, representando el 19.53% del total de casos y el 43.31% de los casos en el sexo masculino.



Diabetes Mellitus Tipo 2 Hospitalaria SE 52, Sinaloa, 2024.

Notificación de casos del SVEHDMT2 por Jurisdicción Sanitaria hasta la SE 52, Sinaloa 2024.



A la semana **52**, se han reportado en plataforma de SIVEHDMT2 un total de **1326** casos, la mayor parte de ellos en el HG LOS MOCHIS con un **34.5%** seguido por el HG MAZATLAN Con **19.8 %** y en tercer lugar el HG CULIACÁN con **16.3%**



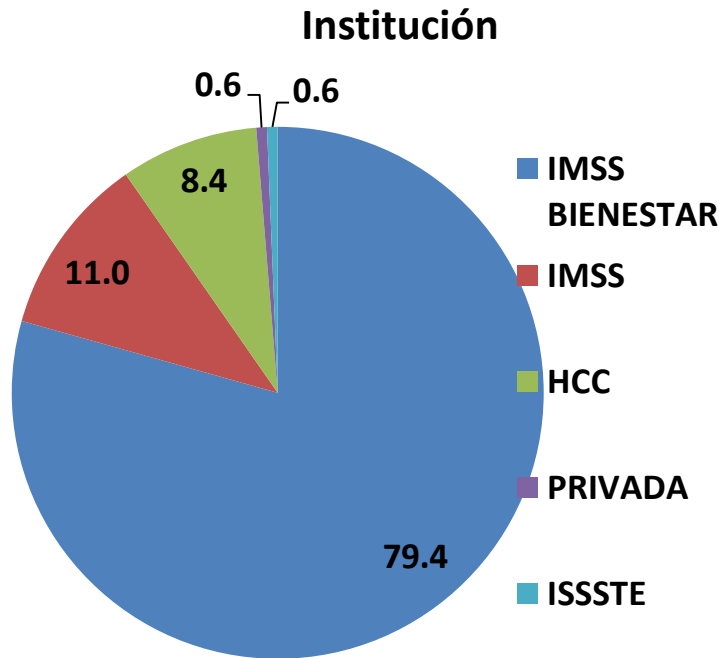
Temperaturas Naturales Extremas SE 52, Sinaloa, 2024.



JURISDICCIÓN SANITARIA	CASOS GOLPE DE CALOR	CASOS DESHIDRATACIÓN
I LOS MOCHIS	4	50
II GUASAVE	3	0
III GUAMUCHIL	0	11
IV CULIACÁN	3	70
V MAZATLÁN	3	5
VI ESCUINAPA	0	6
TOTAL	13	142



Temperaturas Naturales Extremas SE 52, Sinaloa, 2024.



Institución	
IMSS BIENESTAR	123
IMSS	17
HCC	13
PRIVADA	1
ISSSTE	1
TOTAL	155



SINALOA
GOBIERNO DEL ESTADO

SALUD
SECRETARÍA DE SALUD



Directorio

Dr. Cuitláhuac González Galindo. - Secretario de Salud.

Dr. Gerardo Kenny Inzunza Leyva. - Director de Prevención y Promoción de la Salud.

Dr. Macondo Montoya Parra. - Subdirector de Vigilancia Epidemiológica.

Dra. Evelyn Ninoshka Reyes González. - Jefa del Departamento de Vigilancia Epidemiológica de Enfermedades No Transmisibles y Coordinadora Estatal del SEED Epidemiológico y Notificación Inmediata de Muerte Materna.



SINALOA
GOBIERNO DEL ESTADO

SALUD
SECRETARÍA DE SALUD



Dirección de Prevención y Promoción de la Salud
Subdirección de Epidemiología
Departamento de Vigilancia Epidemiológica de Enfermedades no Transmisibles