



**SINALOA**  
GOBIERNO DEL ESTADO

**SALUD**  
SECRETARÍA DE SALUD



**EPIDEMIOLOGÍA**  
Servicios de Salud Sinaloa

**Servicios de Salud de Sinaloa**

Dirección de Prevención y Promoción de la Salud

Subdirección de Vigilancia Epidemiológica

Departamento de Vigilancia Epidemiológica de Enf. No Transmisibles

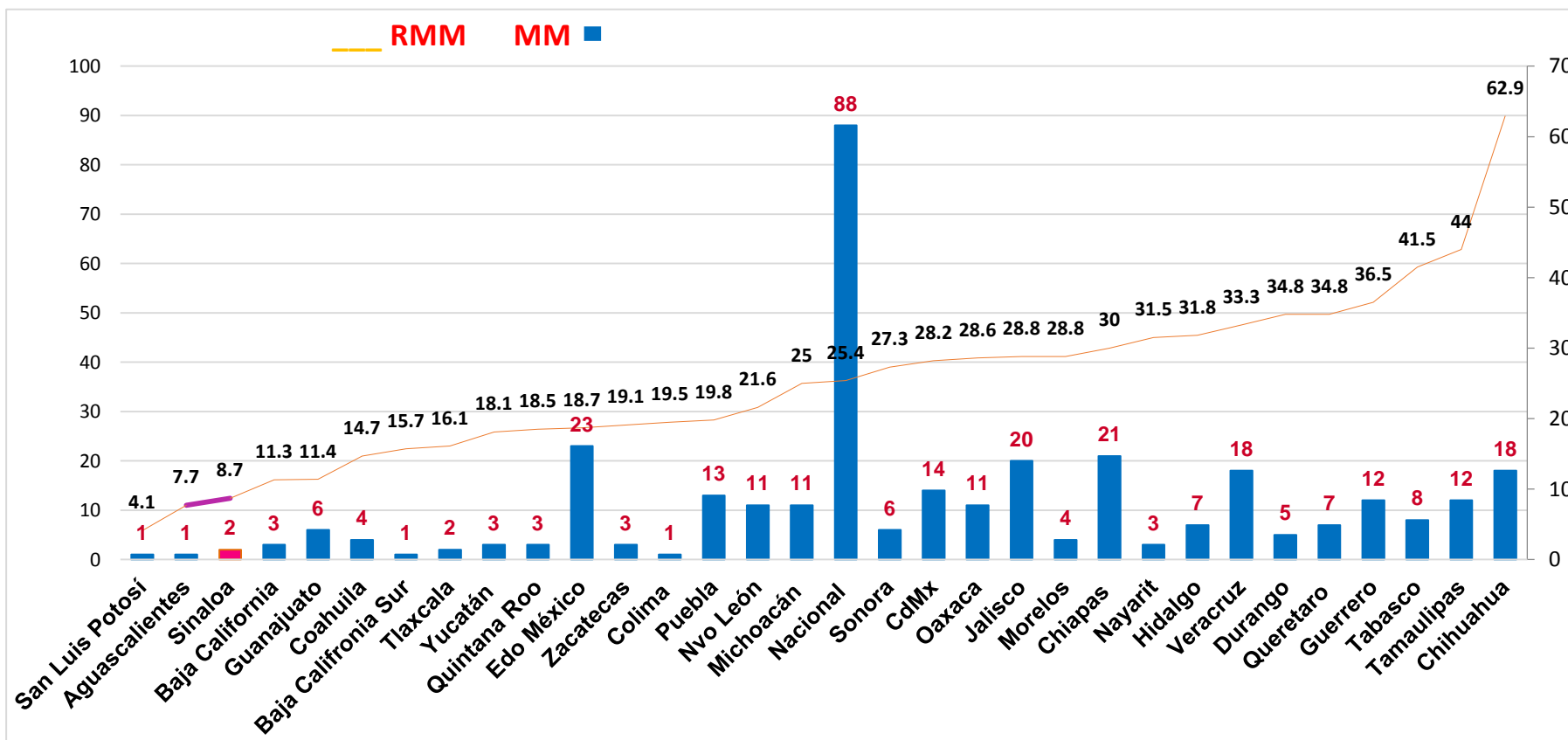
# *Boletín* EPIDEMIOLÓGICO

*Sistemas Especiales de Vigilancia Epidemiológica  
de Enfermedades no Transmisibles.*

*(SE 1-SE 26) DE 2024.*

## Notificación Inmediata de Muerte Materna, Sinaloa, 2024.

A la semana 26, a nivel nacional se acumulan: 259 Muertes Maternas. Sinaloa se encuentra en la posición 3º en contención de MM.

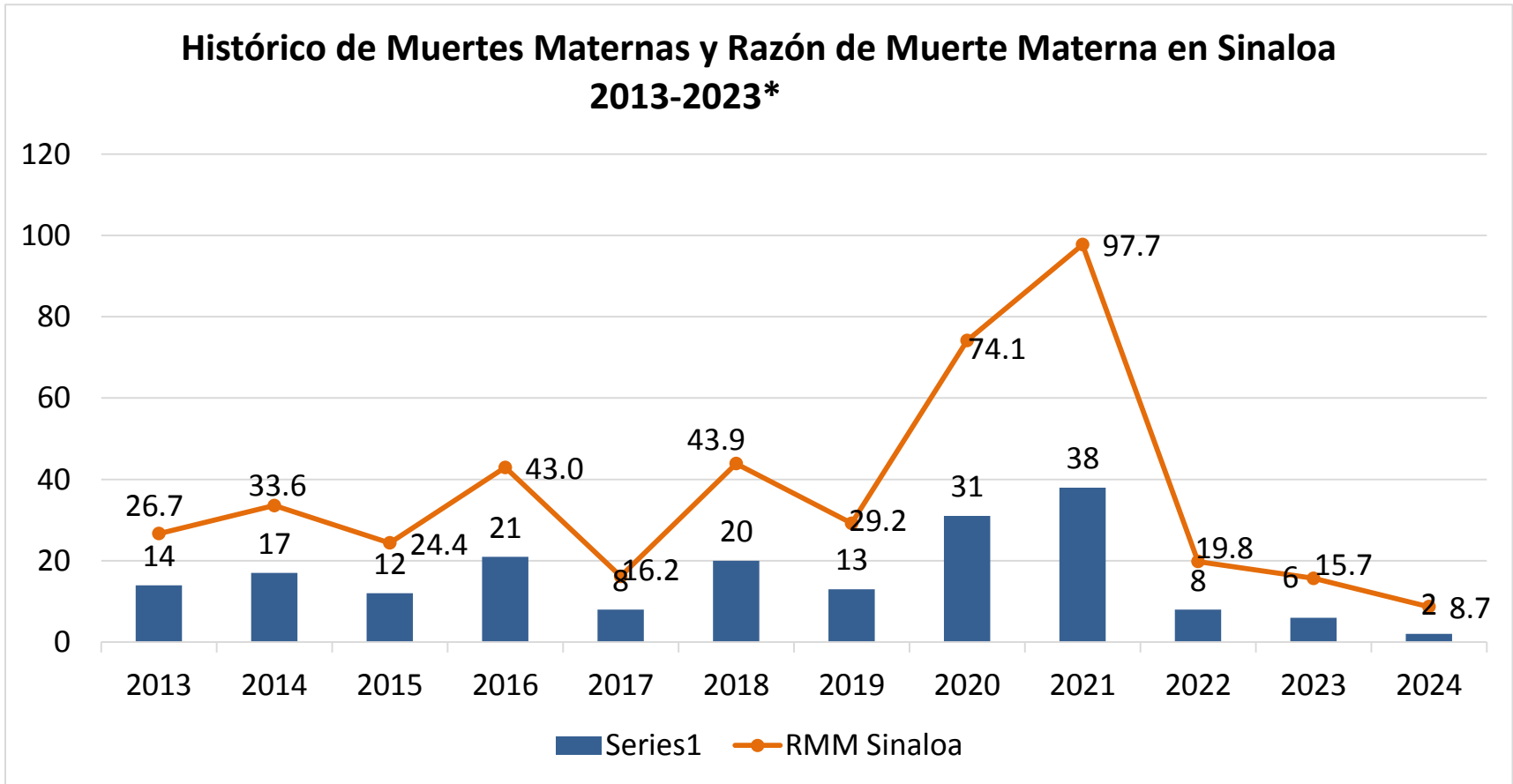


• RMM calculada con nacidos vivos estimados a la semana, en forma preliminar. Por nacimientos estimados por CONAPO.

• 1) SINAVE/DGE/Salud/Sistema de Muertes Maternas/Información Semana Epidemiológica 26 del 2024\*.



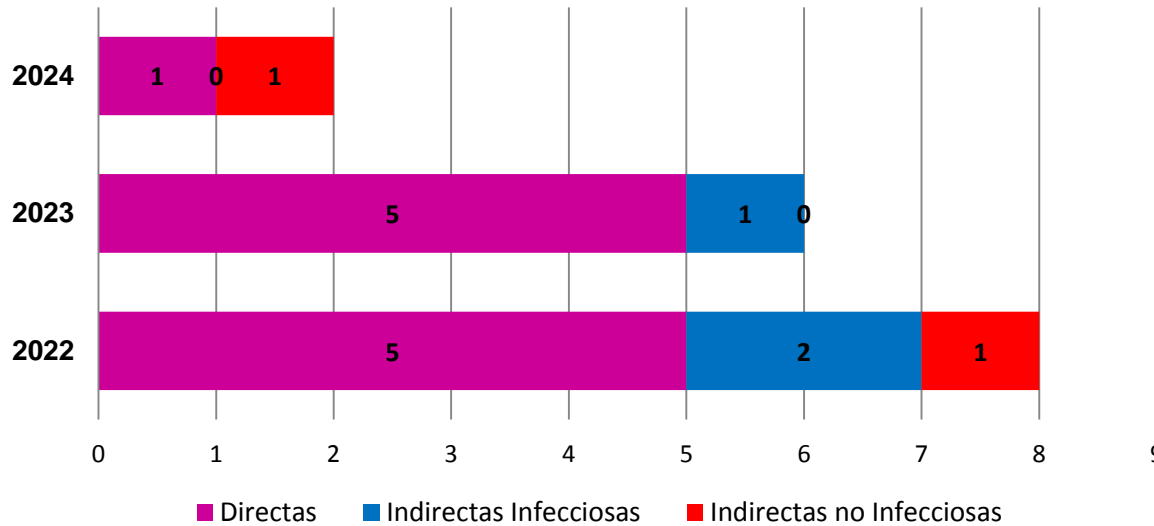
## Notificación Inmediata de Muerte Materna, Sinaloa, 2024.



- RMM calculada con nacidos vivos estimados a la semana, en forma preliminar. Por nacimientos estimados por CONAPO.
- 1) SINAVE/DGE/Salud/Sistema de Muertes Maternas/Información Semana Epidemiológica 26 del 2024\*.



# Notificación Inmediata de Muerte Materna, Sinaloa, 2024.



INSTITUCIÓN DONDE FALLECIÓ	2023	2024*
IMSS	4	0
Otras, privadas	2	0
SSA	5	0
ISSSTE	0	1
SEDENA	1	0
IMSS OPD	0	1
	12	2

Grupo de edad	2023	2024*
< 15	0	0
15 - 19	1	0
20 - 24	2	0
25 - 29	3	1
30 - 34	3	1
35 - 39	1	0
40 - 44	2	0
44 y más	0	0
<b>Gran total</b>	<b>12</b>	<b>2</b>



# Morbilidad Materna Extremadamente Grave, Sinaloa, 2024.

## DISTRIBUCIÓN DE UNIDADES MONITORAS DE MMEG. SINALOA 2024



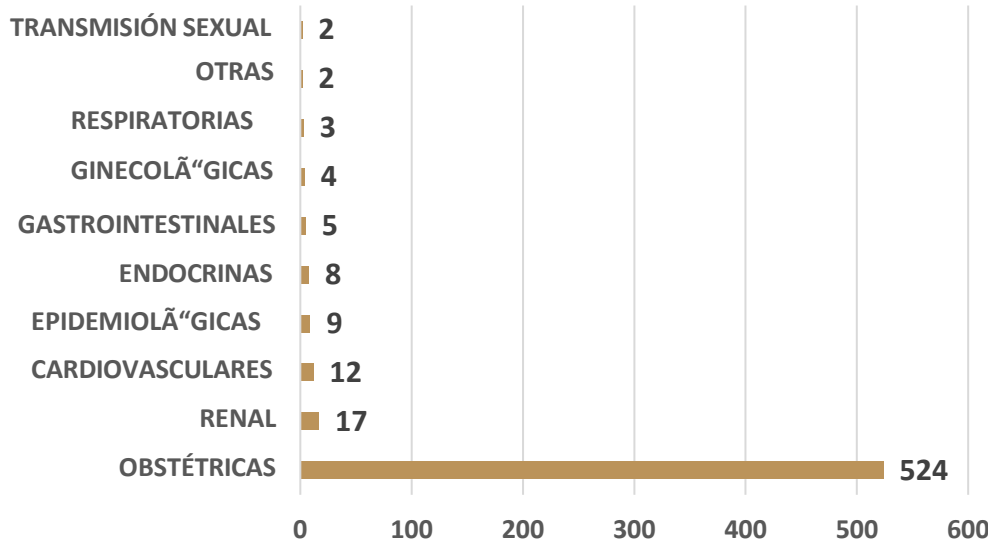
<i>JURISDICCIÓN SANITARIA</i>	<i>UNIDADES MONITORAS</i>	<i>NOTIFICARON CASOS</i>
I Los Mochis	5	5
II Guasave	2	1
III Guamúchil	4	4
IV Culiacán	10	9
V Mazatlán	5	5
VI Escuinapa	2	2
<b>TOTAL</b>	<b>28</b>	<b>26</b>

$$\text{Tasa de letalidad \%} = \frac{3}{587} \times 100 = \mathbf{0.51\%}$$



# Morbilidad Materna Extremadamente Grave, Sinaloa, 2024.

## PRINCIPALES DIAGNÓSTICOS DE INGRESO GRUPO 1, HASTA LA SEMANA EPIDEMIOLÓGICA 26, SINALOA 2024.



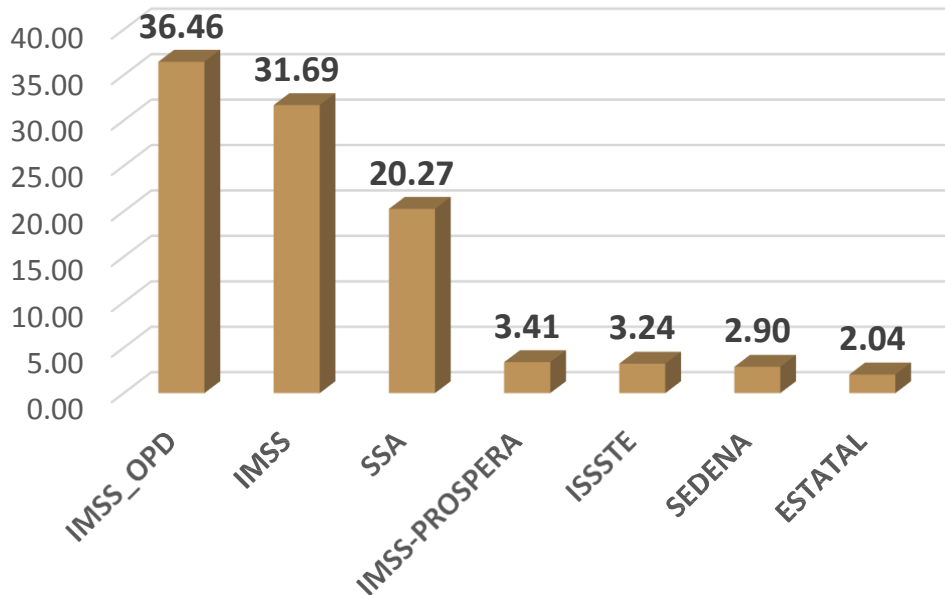
DX DE INGRESO GPO 1	CASOS	%
OBSTÉTRICAS	524	89.27
RENAL	17	2.90
CARDIOVASCULARES	12	2.04
EPIDEMIOLOGÍAS	9	1.53
ENDOCRINAS	8	1.36
GASTROINTESTINALES	5	0.85
GINECOLÓGICAS	4	0.68
RESPIRATORIAS	3	0.51
OTRAS	2	0.34
TRANSMISIÓN SEXUAL	2	0.34
MUSCULOESQUÉTICAS	1	0.17
<b>TOTAL</b>	<b>587</b>	<b>100.00</b>

Las principales causas de ingreso por MMEG fueron lideradas por las causas Obstétricas, seguidas por las Renales y las Cardiovasculares.



# Morbilidad Materna Extremadamente Grave, Sinaloa, 2024.

## NOTIFICACIÓN DE CASOS DE MMEG POR INSTITUCIÓN, SINALOA 2024



INSTITUCIÓN NOTIFICANTE	CASOS	%
IMSS_OPD	214	36.46
IMSS	186	31.69
SSA	119	20.27
IMSS-PROSPERA	20	3.41
ISSSTE	19	3.24
SEDENA	17	2.90
ESTATAL	12	2.04
<b>TOTAL</b>	<b>587</b>	<b>100.00</b>

Las instituciones que notificaron mas casos de MMEG fueron:

- **IMSS OPD** con **214** casos, representando un (36.46 %)
- **IMSS** con **186** casos (31.69%)
- **SSA** con **119** casos (20.27%)

## Defectos al Nacimiento SE 01 a SE 26, Sinaloa, 2024.

Principales Defectos Al Nacimiento 2024 sss			
Municipio	Casos Notificados	Casos por residencia de la madre	Tasa
Culiacán	14	11	0.70
Ahome	11	7	0.94
Navolato			0.00
El Rosario	1	2	2.35
Guasave		1	0.72
Salvador Alvarado	1	2	2.57
Angostura			0.00
Sinaloa		1	0.66
Tamazula (Durango)			
Estado de Sinaloa	31	31	0.63
Concordia			0.00
Mazatlán	4	2	0.25
San Ignacio			0.00
Choix		1	1.30
Escuinapa			0.00
Elota		1	1.43
El Fuerte		3	1.77
Tepic			
Chihuahua			
TOTAL	31	31	

- Por lugar de residencia de la madre, el municipio de salvador Alvarado presenta la tasa mas alta con 2.57 X1000 NVR seguido del municipio de El rosario con una tasa de 2.35 X 1000 NVR.
- Sinaloa como estado presenta una incidencia 0.63 por 1000 NVR.
- Navolato, Guasave, Salvador Alvarado, Angostura, Sinaloa, Concordia, San Ignacio, Mocorito, Choix, Escuinapa, Elota y El fuerte son los municipios que no tienen notificación de casos debido a que cuentan con unidades pequeñas que derivan los casos a unidades de segundo nivel.



## Defectos al Nacimiento SE 01 a SE 26, Sinaloa, 2024.

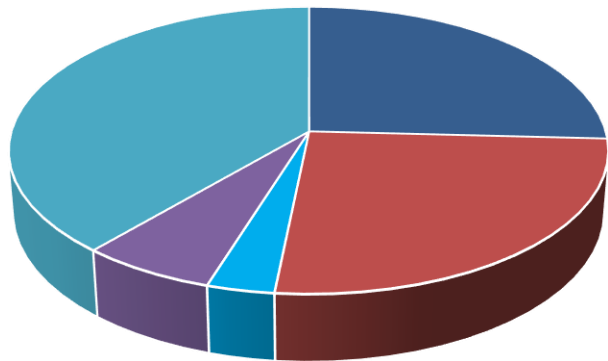
Tipo de defecto	Casos	Incidencia *100,000
Holoprosencefalia (Q04.2)	6	12.18
Labio y paladar hendido(Q35-Q37)	12	24.35
Encefalocele (Q01)	2	4.06
Anencefalia (Q00)	1	2.03
Macrocefalia(Q75.3)	2	4.06
Espina Bifida	1	2.03
Displasia de cadera		0.00
Microcefalia(Q02)		0.00
Meningocele (Q05)		0.00
Ventriculomegalia (Q07)		0.00
Catarata congenita		0.00
Microftalmia		0.00
Craneosinostosis (Q75)		0.00
Anoftalmia (Q11)		0.00
Hipotelorismo (Q75.2)		0.00
Anoftalmia (Q11)		0.00
Mielomeningocele (Q05)	3	6.09
Hidrocefalia (Q03)	4	8.12
<b>DAN SINALOA</b>	<b>31</b>	<b>62.91</b>

- ✓ En nuestra entidad los Defectos Al Nacimiento presentan una incidencia de 62.91
- ✓ El Defecto Al Nacimiento con mayor incidencia es labio y paladar hendido con una tasa de 24.35 casos por cada 100 mil.



## Defectos al Nacimiento SE 01 a SE 26, Sinaloa, 2024.

Proporción de casos de Defectos al Nacimiento por institución notificante,  
Segundo trimestre Sinaloa 2024.



SSA

IMSS OR

PRIVADO

ISSSTE

IMSS OPD

Institución	Número de casos	%
SSA	8	25.8
IMSS OR	8	25.8
PRIVADO	1	3.2
ISSSTE	2	6.5
IMSS OPD	12	38.7
<b>Total</b>	<b>31</b>	<b>100.0</b>

La institución con mayor proporción de casos es IMSS OPD con un total del 38.7% de los casos, seguido del IMSS ordinario y Secretaria de Salud con un 25.8% del total de los casos.



# Diabetes Mellitus Tipo 2 Hospitalaria SE 01 a SE 26, Sinaloa, 2024.

## DISTRIBUCIÓN DE UNIDADES CENTINELAS SVEHDMT2, SINALOA 2024.



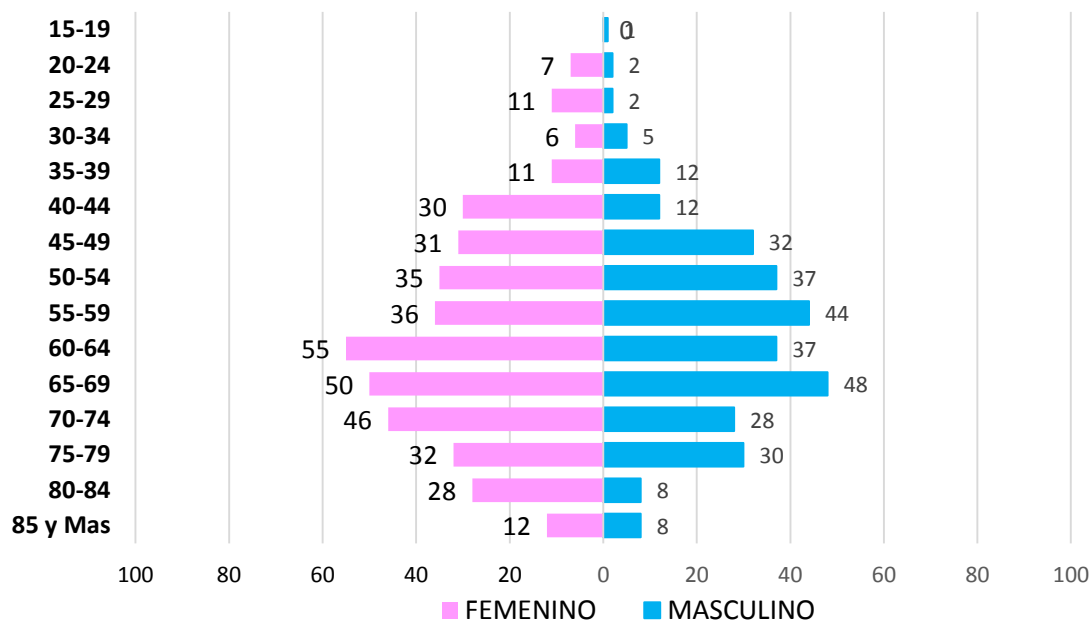
JURISDICCIÓN SANITARIA	UNIDAD CENTINELA	CASOS NOTIFICADOS SEM 26
I Los Mochis	1	265
II Guasave	1	80
III Guamúchil	1	93
IV Culiacán	2	150
V Mazatlán	1	108
<b>TOTAL</b>	<b>6</b>	<b>696</b>

# Diabetes Mellitus Tipo 2 Hospitalaria SE 01 a SE 26, Sinaloa, 2024.

## Casos por Grupo de edad y Sexo Diabetes Mellitus Tipo 2



**390 CASOS**  
56.0%



**306 CASOS**  
44.0%

En el sexo Femenino el mayor número de casos se registra en el grupo de 60-64 años, seguido por los grupos de 65-69 y 70-74 años, con 151 casos, representando el 21.69% del total de casos y el 38.71% de los casos en el sexo femenino.

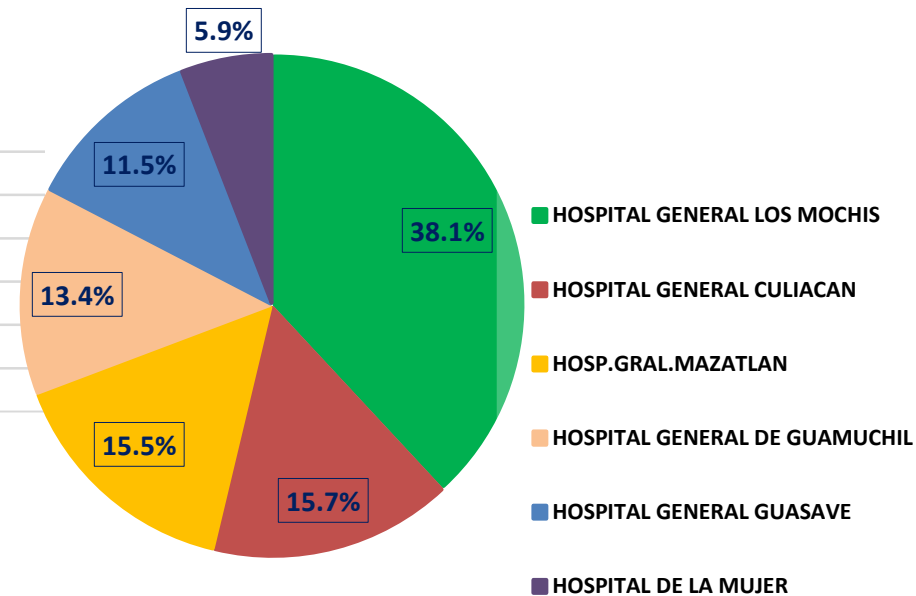
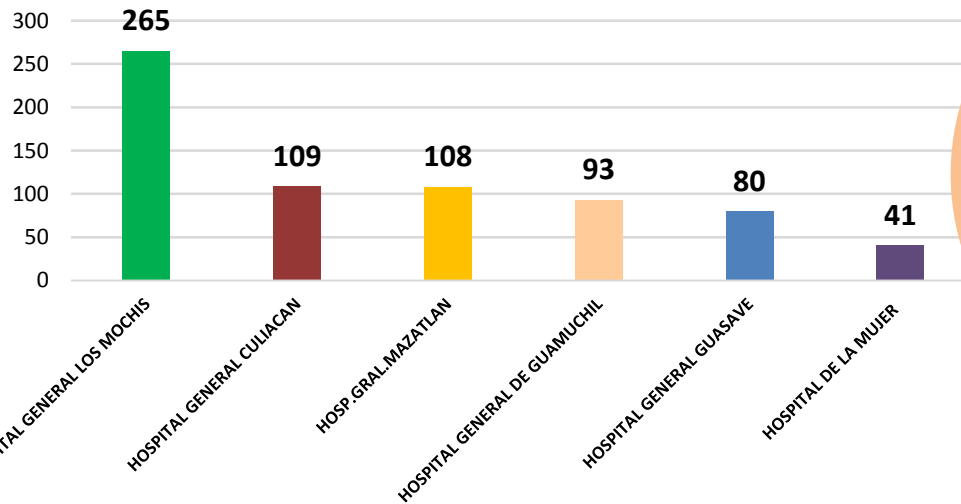
En el sexo masculino el mayor número de casos se registra en el grupo de 65-69 años, seguido por los grupos de 55-59 años, 50-54 y 60-64 años, con 166 casos, representando el 23.85% del total de casos y el 54.24% de los casos en el sexo masculino.



# Diabetes Mellitus Tipo 2 Hospitalaria SE 01 a SE 26, Sinaloa, 2024.

## Notificación de casos del SVEHDMT2 por Jurisdicción Sanitaria

CASOS



A la semana **26**, se han reportado en plataforma de SIVEHDMT2 un total de **696** casos, la mayor parte de ellos en el HG LOS MOCHIS con un **38.1%** seguido por el HG CULIACAN Con **15.7%** y en tercer lugar el HG MAZATLÁN con **15.5%**



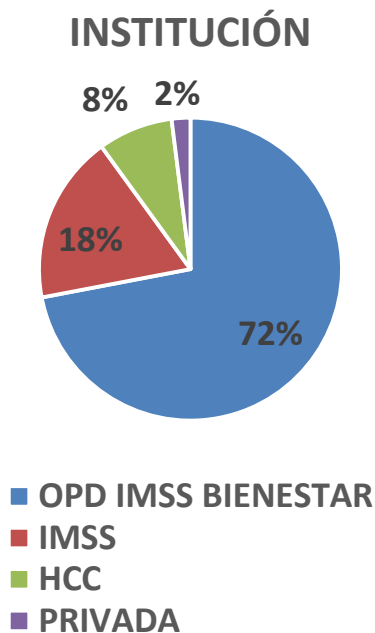
## Temperaturas Naturales Extremas SE 01 a SE 26, Sinaloa, 2024.



JURISDICCIÓN SANITARIA	CASOS GOLPE DE CALOR	CASOS DESHIDRATACIÓN
I Los Mochis	1	12
II Guasave	N/A	N/A
III Guamúchil	N/A	N/A
IV Culiacán	1	32
V Mazatlán	N/A	3
VI Escuinapa	N/A	1
<b>TOTAL</b>	<b>2</b>	<b>48</b>



## Temperaturas Naturales Extremas SE 01 a SE 26, Sinaloa, 2024.



Institución	
OPD IMSS BIENESTAR	36
IMSS	9
HCC	4
PRIVADA	1
<b>TOTAL</b>	<b>50</b>

No se notificaron casos de defunción durante el periodo de la SE 01 a SE 26 en el estado de Sinaloa.



**SINALOA**  
GOBIERNO DEL ESTADO

**SALUD**  
SECRETARÍA DE SALUD



## Directorio

Dr. Cuitláhuac González Galindo. - Secretario de Salud.

Dr. Gerardo Kenny Inzunza Leyva. - Director de Prevención y Promoción de la Salud.

Dr. Macondo Montoya Parra. - Subdirector de Vigilancia Epidemiológica.

Dra. Evelyn Ninoshka Reyes González. - Jefa del Departamento de Vigilancia Epidemiológica de Enfermedades No Transmisibles y Coordinadora Estatal del SEED Epidemiológico y Notificación Inmediata de Muerte Materna.



**SINALOA**  
GOBIERNO DEL ESTADO

**SALUD**  
SECRETARÍA DE SALUD



**Dirección de Prevención y Promoción de la Salud**  
**Subdirección de Epidemiología**  
**Departamento de Vigilancia Epidemiológica de Enfermedades no Transmisibles**