

SERVICIOS DE SALUD DE SINALOA  
DIRECCIÓN DE PREVENCIÓN Y PROMOCIÓN DE LA SALUD  
SUBDIRECCIÓN DE VIGILANCIA EPIDEMIOLÓGICA  
DEPARTAMENTO DE VIGILANCIA EPIDEMIOLÓGICA DE ENFERMEDADES NO TRANSMISIBLES

# BOLETÍN EPIDEMIOLÓGICO DE LAS DEFUNCIONES SUJETAS A VIGILANCIA EPIDEMIOLÓGICA, SINALOA 2022



Semana epidemiológica 52 del 2022.



**SALUD**  
SECRETARÍA DE SALUD



**2022** Ricardo Flores  
Año de Magón  
PRECURSOR DE LA REVOLUCIÓN MEXICANA



# Principales causas de mortalidad por todas las causas. SEED estadístico y epidemiológico.



## Boletín REDVE

El conocimiento de las principales causas que originan la muerte de mujeres y hombres permite comprender de forma más amplia el comportamiento de la mortalidad, así como su impacto en la economía y estructura de la población.

### 10 PRINCIPALES CAUSAS DE MORTALIDAD EN SINALOA 2022

Num.	CIE-10	DESCRIPCION	DEFUNCIONES			Tasa	Porcentaje
			#	Masculino	Femenino		
1	I210-I219	INFARTO AGUDO DEL MIOCARDIO	3,161	1844	1317	99.35	17.49
2	E110-E149	DIABETES MELLITUS TIPO 2	1,803	937	866	56.67	9.98
3	U071-U072-U099-U109	COVID-19, VIRUS	912	528	384	28.66	5.05
4	J180-J189	NEUMONIA	634	354	280	19.93	3.51
5	K703-K746	CIRROSIS DEL HIGADO Y LAS NO ESPECIFICADAS	459	314	145	14.43	2.54
6	X 599	EXPOSICION A FACTORES NO ESPECIFICADOS	430	366	64	13.52	2.38
7	I500-I509	INSUFICIENCIA CARDIACA	369	157	212	11.60	2.04
8	C340 al C349	TUMOR MALIGNO DEL PULMON	277	186	91	8.71	1.53
9	V010-V990	ACCIDENTE DE TRANSPORTE	269	223	46	8.45	1.49
10	C509	TUMOR MALIGNO DE LA MAMA	209	2	207	6.57	1.16
LAS DEMAS CAUSAS			9,552	5,349	4,203	300.23	52.85
TOTAL GENERAL			18,075	10,260	7,815	568.11	100.00

El Infarto Agudo al Miocardio es la principal causa de muerte en Sinaloa, representando el 17.49%.

La Diabetes Mellitus es la segunda causa de muerte en la entidad y la principal como causa de enfermedades no transmisibles.

COVID 19, virus para este año tiene una tendencia descendente, a corte preliminar del 09 de enero 2023 pasa a ser la tercera causa de defunción.

Fuente:  
BD SEMANAL  
ENVIADA POR  
DIRECCION  
GENERAL DE  
INFORMACION EN  
SALUD.  
CORTE 09 ENERO  
2023 (preliminar)

Tasa x 100,000 hab.  
Población  
3,181,609





## Causas sujetas a vigilancia epidemiológica, por jurisdicción.



Para el corte preliminar del 18 de enero del 2023 se tienen capturadas 18,075 defunciones en el sistema SINBA/SEED, de las cuales el 5.93% (n- 1,073) corresponden a causas sujetas a vigilancia epidemiológica (SEED Epidemiológico).

## Boletín REDVE

### PRINCIPALES CAUSAS DE MORTALIDAD POR PADECIMIENTOS SUJETOS A VIGILANCIA EPIDEMIOLOGICA, POR JURISDICCIÓN EN SINALOA 2022

Padecimiento	Jurisdiccion Sanitaria						Total general
	I	II	III	IV	V	VI	
COVID 19, VIRUS	191	42	19	309	164	11	736
NO ES CAUSA SUJETA A VIGILANCIA	37	20	1	79	35	1	173
TUBERCULOSIS PULMONAR	19	0	4	27	16	0	66
VIH	13	0	1	16	21	5	56
IRA	7	0	0	7	2	0	16
INFLUENZA	3	0	0	2	2	0	7
DENGUE GRAVE	7	0	0	0	0	0	7
RICKETTSIOSIS	1	0	0	2	0	0	3
DIARREA	0	0	0	2	0	0	2
CHOQUE ANAFILACTICO POR ABEJA	2	0	0	0	0	0	2
SIFILIS CONGENITA	0	0	0	0	1	0	1
LEPTOSPIROSIS	0	0	0	1	0	0	1
PICADURA POR ALACRAN	1	0	0	0	0	0	1
ENVENENAMIENTO PLAGUICIDAS	0	0	0	0	1	0	1
GOLPE DE CALOR	0	1	0	0	0	0	1
<b>Total general</b>	<b>278</b>	<b>62</b>	<b>25</b>	<b>444</b>	<b>240</b>	<b>17</b>	<b>1073</b>

Fuente:

<https://redve.sinave.gob.mx/seed/formulario.aspx>

\*folios validados por entidad

Corte: 18 enero 2023.

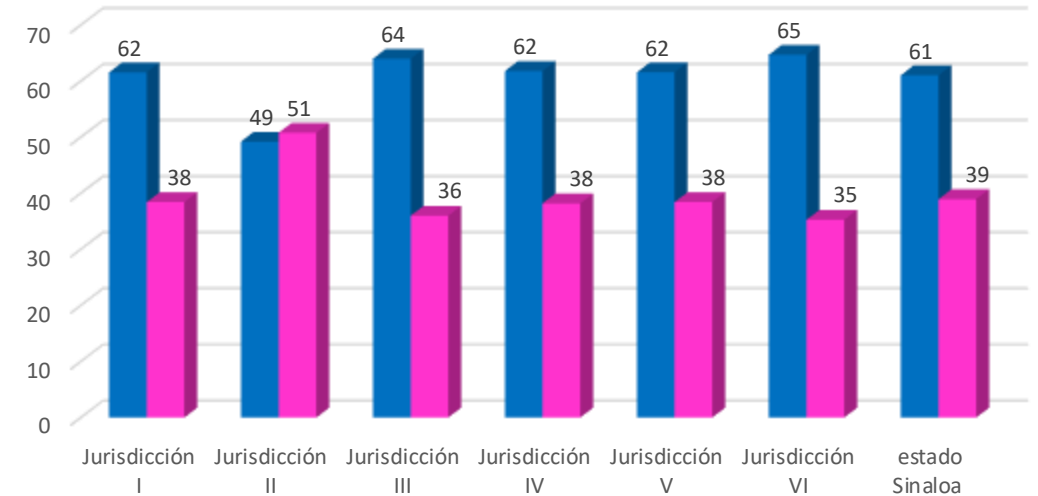
De las causas sujeta a vigilancia epidemiológica la Covid 19, la Tuberculosis y la enfermedad por VIH son las 3 primeras causa de defunción en la entidad.





## Proporción de causas sujetas a vigilancia epidemiológica por jurisdicción y sexo en Sinaloa 2022

Jurisdicción	Hombre	Mujer	Total
Jurisdicción I	173	108	281
Jurisdicción II	31	32	63
Jurisdicción III	16	9	25
Jurisdicción IV	275	170	445
Jurisdicción V	149	93	242
Jurisdicción VI	11	6	17
<b>Total general</b>	<b>655</b>	<b>418</b>	<b>1073</b>



Fuente:  
<https://redve.sinave.gob.mx/seed/formulario.aspx>  
\*folios validados por entidad

Corte: 18 enero 2023.

La proporción de padecimientos sujetos a vigilancia epidemiológica por sexo a nivel estado se encuentra con Hombres 61% y Mujeres 39%.

Solo llama la atención que la Jurisdicción II es la única donde la proporción de mujeres es mayor que lo de hombres en comparación con el resto de las jurisdicciones.

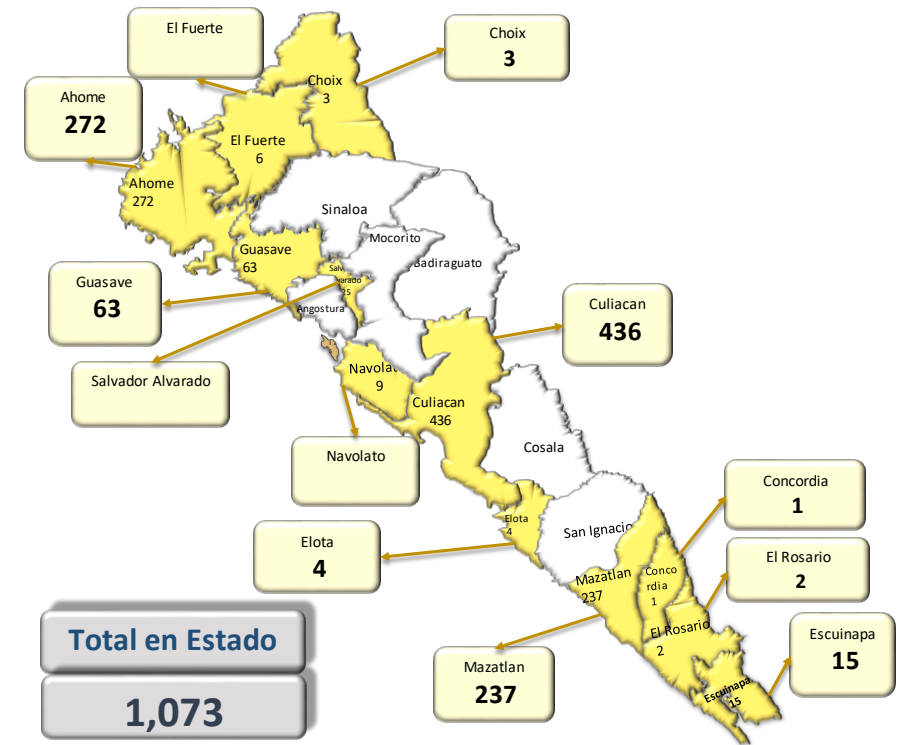




## Causas sujetas a vigilancia epidemiológica según municipio de defunción y sexo en Sinaloa 2022

### Boletín REDVE

Municipio de defunción	Hombre	Mujer	Total
CULIACÁN	269	167	436
AHOME	166	106	272
MAZATLÁN	146	91	237
GUASAVE	31	32	63
SALVADOR ALVARADO	16	9	25
ESCUINAPA	10	5	15
NAVOLATO	6	3	9
EL FUERTE	5	1	6
CHOIX	2	1	3
ELOTA	2	2	4
ROSARIO	1	1	2
CONCORDIA	1	0	1
<b>Total general</b>	<b>655</b>	<b>418</b>	<b>1073</b>



Fuente:  
<https://redve.sinave.gob.mx/seed/formulario.aspx>  
 \*folios validados por entidad

Corte: 18 enero 2023.

Los municipios con mayor densidad poblacional son los que representan la mayor carga de defunciones sujetas a vigilancia epidemiológica, como lo son Culiacán, Ahome y Mazatlán, que en conjunto representan el 88.1%.





## Causas sujetas a vigilancia epidemiológica por grupo de edad y sexo en Sinaloa 2022

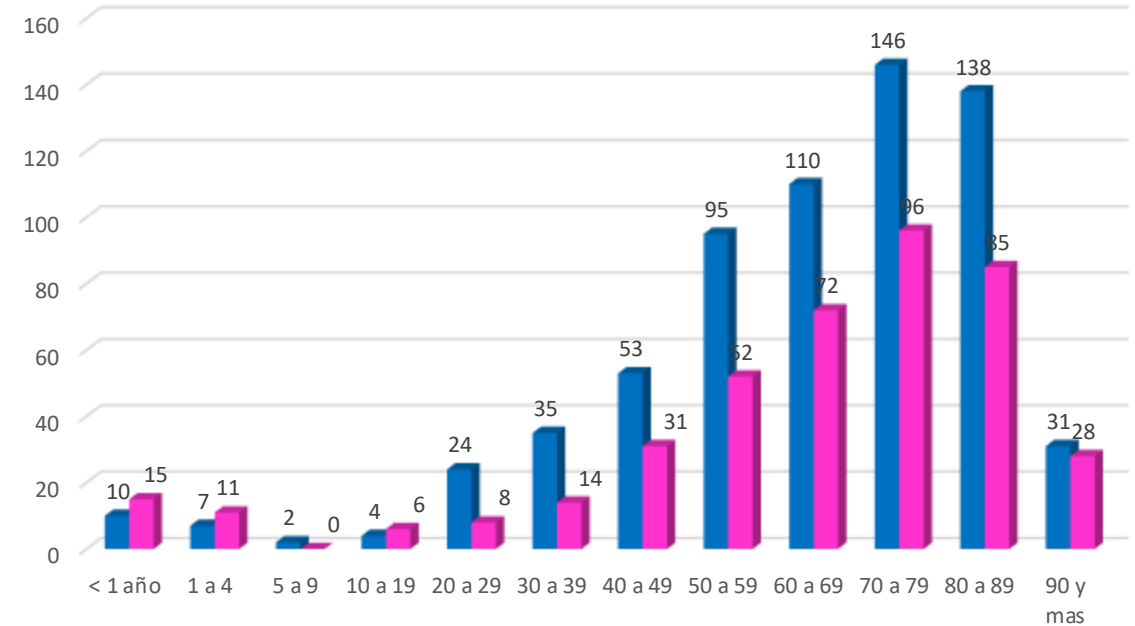
### Boletín REDVE

Fuente:  
<https://redve.sinave.gob.mx/seed/formulario.aspx>

\*folios validados por entidad

Corte: 18 enero 2023.

Defunción por Grupos de edad	Total	Porcentaje
< 1 año	25	2.33
1 a 4	18	1.68
5 a 9	2	0.19
10 a 19	10	0.93
20 a 29	32	2.98
30 a 39	49	4.57
40 a 49	84	7.83
50 a 59	147	13.70
60 a 69	182	16.96
70 a 79	242	22.55
80 a 89	223	20.78
90 y mas	59	5.50
<b>Total general</b>	<b>1073</b>	<b>100.00</b>



En Sinaloa el grupo de edad más afectado por padecimientos sujetos a vigilancia epidemiológica es el de 70 a 79 y el de 80 a 89 años.



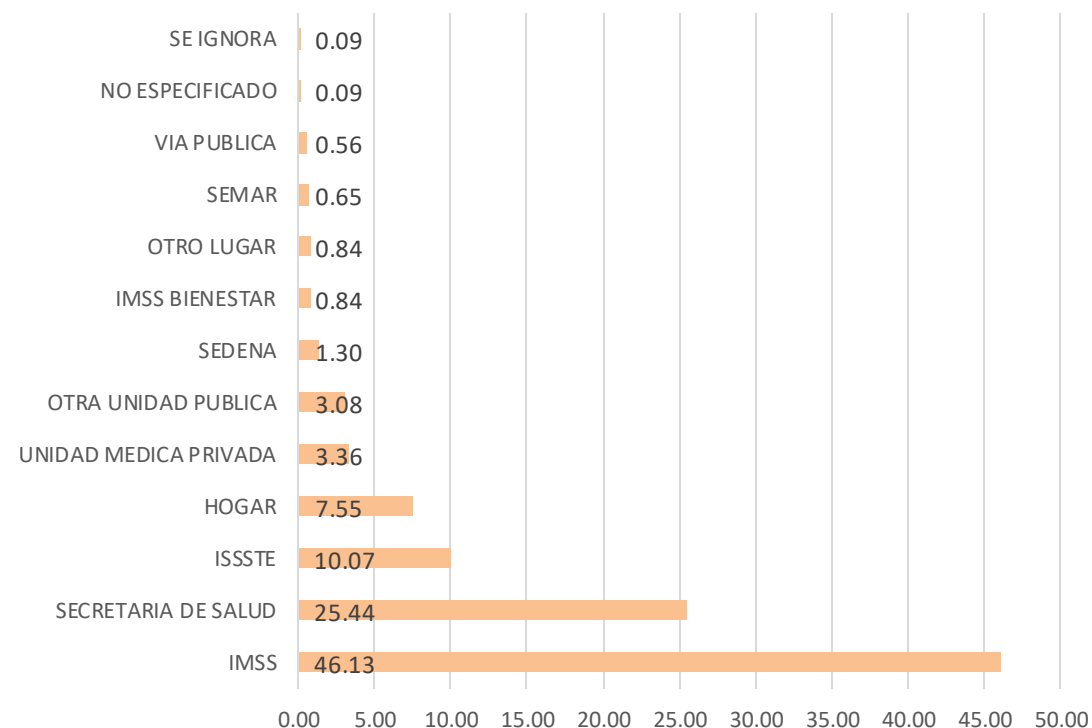
## Porcentaje de fallecimientos por causas sujetas a vigilancia epidemiológica según su sitio de defunción en Sinaloa 2022

### Boletín REDVE

Fuente:  
<https://redve.sinave.gob.mx/seed/formulario.aspx>  
\*folios validados por entidad

Corte: 18 enero 2023.

Sitio de Defunción	Total	Porcentaje
IMSS	495	46.13
SECRETARIA DE SALUD	273	25.44
ISSSTE	108	10.07
HOGAR	81	7.55
OTRA UNIDAD PUBLICA	36	3.36
UNIDAD MEDICA PRIVADA	33	3.08
SEDENA	14	1.30
IMSS BIENESTAR	9	0.84
OTRO LUGAR	9	0.84
SEMAR	7	0.65
VIA PUBLICA	6	0.56
NO ESPECIFICADO	1	0.09
SE IGNORA	1	0.09
<b>Total general</b>	<b>1073</b>	<b>100.00</b>



Referente a los fallecimientos por padecimientos sujetos a vigilancia epidemiológica según su sitio de defunción, las instituciones IMSS y Secretaria de Salud concentran el 71.58%.



## Directorio

Dr. Cuitláhuac González Galindo. - Secretario de Salud.

Dr. Gerardo Kenny Inzunza Leyva. - Director de Prevención y Promoción de la Salud.

Dr. Rosalino Flores Rocha. - Subdirector de Vigilancia Epidemiológica.

Dra. Evelyn Ninoshka Reyes González. – Jefa del Departamento de Enfermedades No Transmisibles.

Dr. Macondo Montoya Parra.- Coordinador Estatal del SEED Epidemiológico, Vigilancia Epidemiológica de Muerte Materna, Mortalidad Infantil y Sistema de Vigilancia Epidemiológica de los Defectos al Nacimiento.



**SALUD**  
SECRETARÍA DE SALUD

