



SINALOA
GOBIERNO DEL ESTADO

SALUD
SECRETARÍA DE SALUD



EPIDEMIOLOGÍA
Servicios de Salud Sinaloa

Servicios de Salud de Sinaloa

Dirección de Prevención y Promoción de la Salud

Subdirección de Vigilancia Epidemiológica

Departamento de Vigilancia Epidemiológica de Enf. No Transmisibles

Boletín **EPIDEMIOLÓGICO**
Sistema de Vigilancia Epidemiológica
De Defunciones Sujetas a Vigilancia Epidemiológica.
(REDVE)

4to trimestre 2024.*



10 Principales causas de mortalidad en Sinaloa, 2024.

El conocimiento de las principales causas que originan la muerte en nuestra Entidad, nos permite comprender de forma mas amplia el comportamiento de la mortalidad, así como su impacto en la economía y estructura de la población que conlleve a la toma de decisiones y a la evaluación de los Programas de Salud.

NÚM.	CVE CIE-10	DESCRIPCIÓN	DEFUNCIONES	TASA	%
1	I20-I25	Enfermedades Isquemicas del corazón	2611	80.29	15.78
2	C00-C14, C15-C26, C30-C97	Tumores Malignos	2349	72.23	14.20
3	E10-E14	Diabetes Mellitus	1784	54.86	10.78
4	V01-X59, Y40-Y86	Accidentes	1369	42.10	8.27
5	J10-J18	Neumonía e Influenza	892	27.43	5.39
6	I60-I69	Enfermedades cerebrovasculares	788	24.23	4.76
7	I26-I45, I47-I51	Enfermedades del Corazón	632	19.43	3.82
8	I10-I13	Enfermedades Hipertensivas	560	17.22	3.38
9	J44	Enfermedades pulmonares obstructivas crónicas	388	11.93	2.34
10	K70-K76	Enfermedades del Hígado	368	11.32	2.22
Las demás causas			4805	147.75	29.04
TOTAL GENERAL			16546	508.77	100.00

Las **Enfermedades Isquémicas del Corazón** continúa siendo la principal causa de mortalidad en Sinaloa, representando el **16%**.

La **Tumores Malignos** como segunda causa de muerte en la Entidad y la principal como causa de las enfermedades no transmisibles.



Padecimientos sujetos a vigilancia epidemiológica, por jurisdicción, Sinaloa 4to trimestre 2024.

De acuerdo al corte de información al día 13 de enero del 2025 se tiene un registro de **16,546** defunciones en el Sistema SINBA/SEED, de las se identificaron que el **1.83%** (n=304) corresponden a causas sujetas a vigilancia epidemiológica (SEED componente epidemiológico).

Padecimientos	Jurisdicción Sanitaria						Total general	%
	I	II	III	IV	V	VI		
TOTAL GENERAL	60	20	4	129	78	13	304	100
TUBERCULOSIS PULMONAR	21	8	2	45	33	3	112	36.8
ENFERMEDAD POR VIH	18	4	1	32	24	5	84	27.6
DENGUE	3	1	0	3	12	5	24	7.89
INFECCIÓN RESPIRATORIA AGUDA (IRA's) < 5 AÑOS	3	2	0	11	5	0	21	6.91
COVID-19, VIRUS	2	0	0	12	3	0	17	5.59
RICKETTSIOSIS	5	0	1	5	0	0	11	3.62
MENINGITIS TUBERCULOSA	2	1	0	5	0	0	8	2.63
INFLUENZA	1	0	0	7	0	0	8	2.63
INTOXICACIÓN POR MONÓXIDO DE CARBONO	0	1	0	4	1	0	6	1.97
GOLPE DE CALOR	1	1	0	3	0	0	5	1.64
INFECCIÓN DIARREICA AGUDA (EDA's) < 5 AÑOS	2	1	0	0	0	0	3	0.99
PICADURA DE ABEJAS	1	1	0	0	0	0	2	0.66
TOS FERINA DEBIDA A BORDETELLA PERTUSSIS	0	0	0	1	0	0	1	0.33
SÍFILIS CONGÉNITA	0	0	0	1	0	0	1	0.33
SECUELAS DE COVID	1	0	0	0	0	0	1	0.33

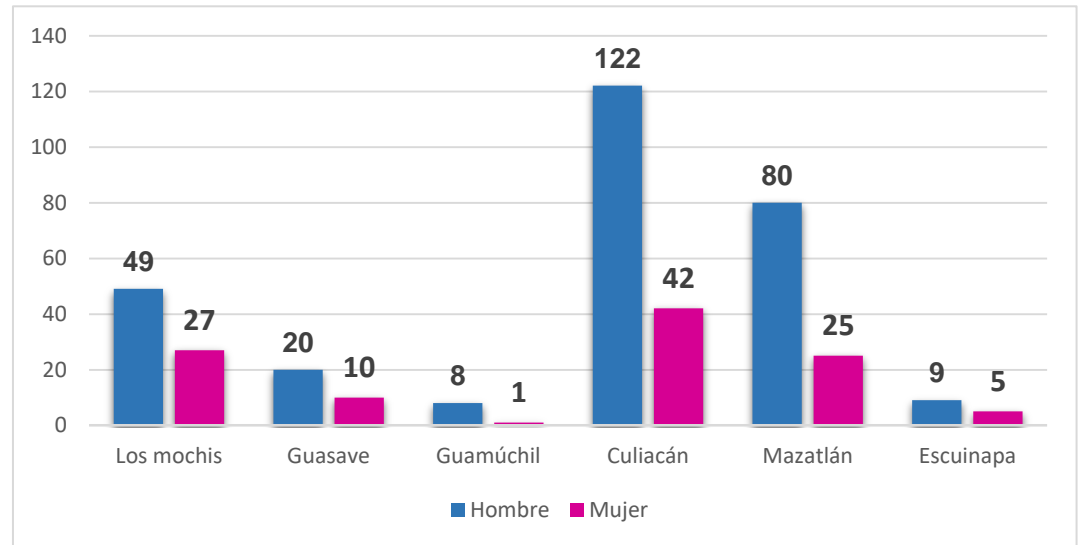
De las causas sujetas a vigilancia epidemiológica la Tuberculosis Pulmonar y Enfermedad por VIH en conjunto representan el 64.4% de las causas de defunción sujetas a vigilancia epidemiológica en Sinaloa.



Proporción de defunciones sujetas a vigilancia epidemiológica por jurisdicción sanitaria y sexo en Sinaloa, 4to trimestre 2024.

 72.3%  27.6%

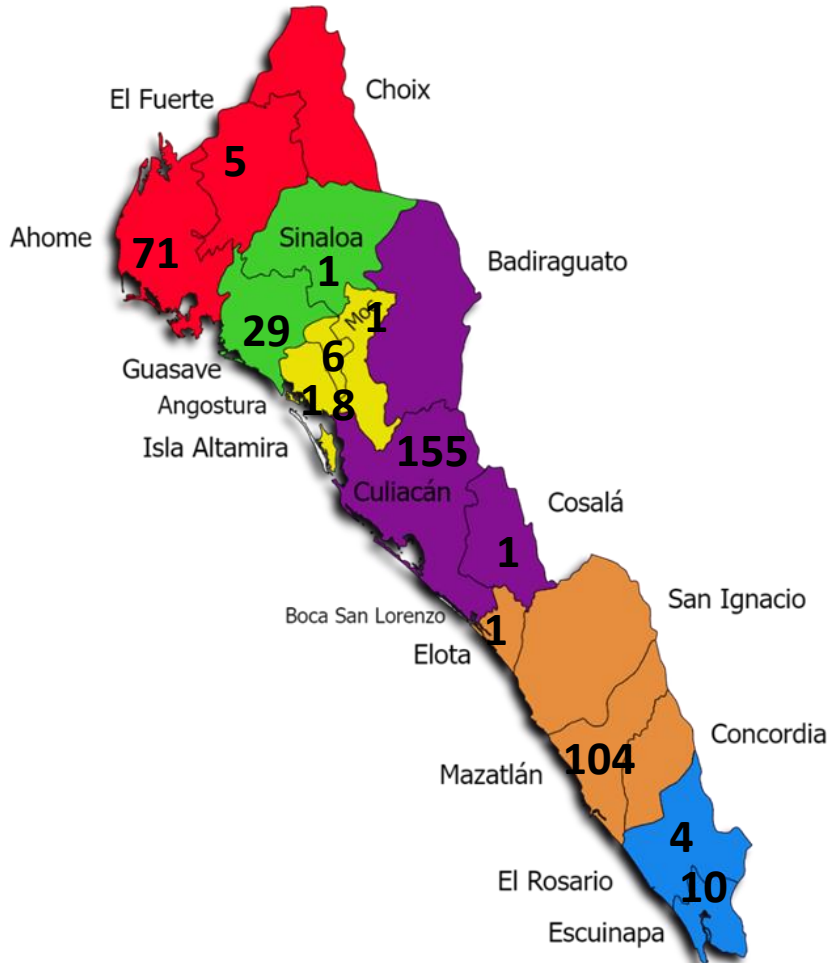
Jurisdicción	Hombre	Mujer	Total
Los mochis	49	27	76
Guasave	20	10	30
Guamúchil	8	1	9
Culiacán	122	42	164
Mazatlán	80	25	105
Escuinapa	9	5	14
Estado	288	110	398



La proporción de padecimientos sujetos a vigilancia epidemiológica por sexo a nivel Estado se encuentra en Hombres **72.3%** y Mujeres **27.6%**.



Número de defunciones sujetas a vigilancia epidemiológica según municipio de defunción y sexo en Sinaloa, 4to trimestre 2024.



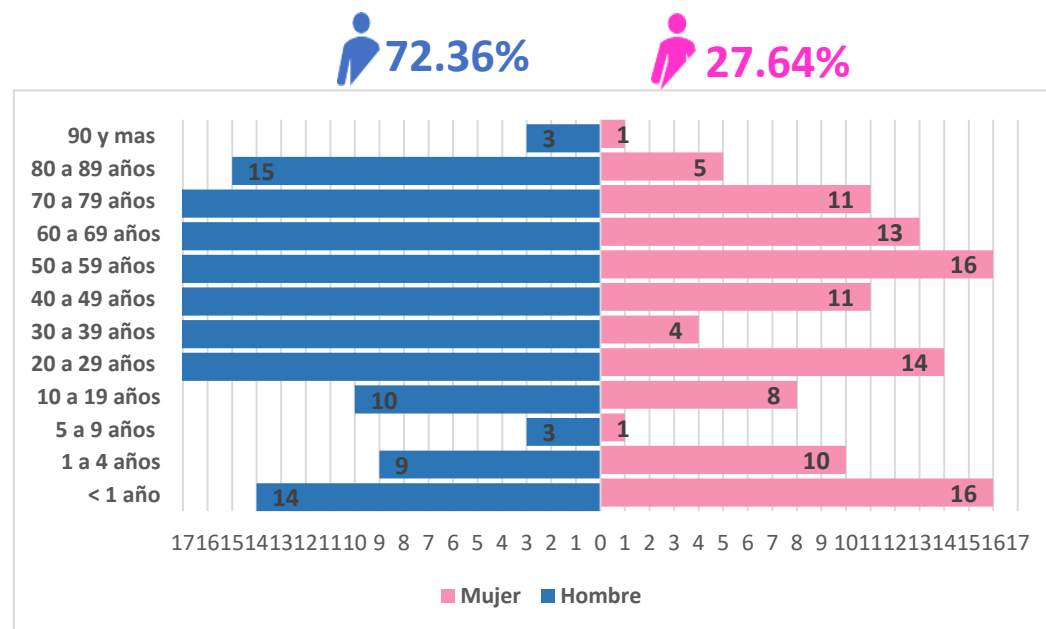
Municipio de defunción	Hombre	Mujer	Total
Total Estado	288	111	398
CULIACÁN	116	39	155
MAZATLÁN	79	25	104
AHOME	46	25	71
GUASAVE	19	10	29
ESCUINAPA	6	4	10
NAVOLATO	5	3	8
SALVADOR ALVARADO	5	1	6
EL FUERTE	3	2	5
ROSARIO	3	1	4
ANGOSTURA	2	0	2
COSALÁ	1	0	1
ELOTA	1	0	1
MOCORITO	1	0	1
SINALOA	1	0	1

Los municipios con mayor densidad poblacional son los que representan la mayor carga de defunciones sujetas a vigilancia epidemiológica, como lo son **Culiacán**, **Mazatlán** y **Ahome** que en conjunto representan el 83%.



Distribución de causas sujetas a vigilancia epidemiológica por grupo de edad y sexo en Sinaloa, 4to trimestre 2024.

Defunciones por grupo de edad	Total	%
< 1 año	30	7.54
1 a 4 años	19	4.77
5 a 9 años	4	1.01
10 a 19 años	18	4.52
20 a 29 años	44	11.06
30 a 39 años	55	13.82
40 a 49 años	76	19.10
50 a 59 años	56	14.07
60 a 69 años	41	10.30
70 a 79 años	31	7.79
80 a 89 años	20	5.03
90 y mas	4	1.01
Total General	398	100.00

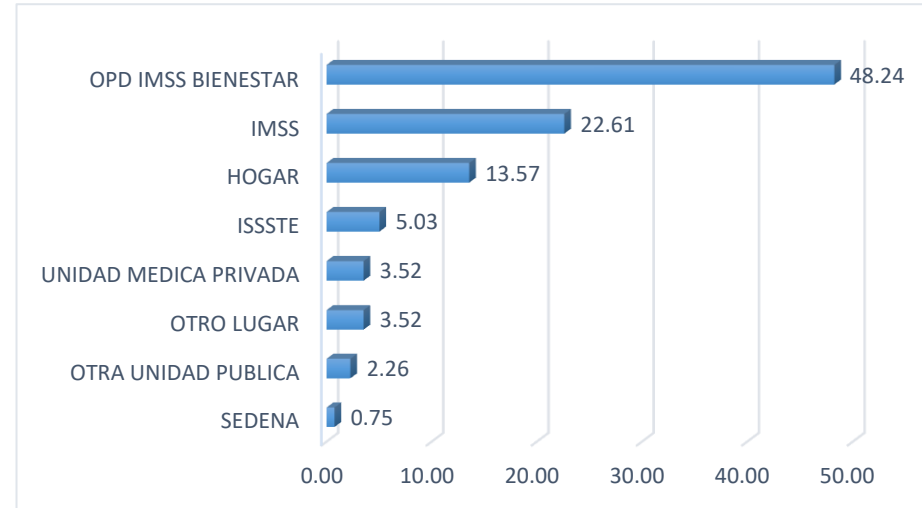


Para el cierre del cuarto trimestre del 2024 en Sinaloa la edad más afectada por defunciones sujetas a vigilancia epidemiológica es de los 40 a 49 años .

El género **masculino** es el más afectado con un **72.36%** del total defunciones registradas en plataforma REDVE.

Porcentaje de defunciones sujetas a vigilancia epidemiológica según su sitio de defunción en Sinaloa, 4to trimestre 2024.

Sitio de defunción	Jurisdicción Sanitaria						Total	%
	I	II	III	IV	V	VI		
OPD IMSS BIENESTAR	46	14	5	68	52	7	192	48.2
IMSS ORDINDARIO	19	7	0	44	20	0	90	22.6
HOGAR	6	6	3	19	16	4	54	13.6
ISSSTE	1	0	0	14	5	0	20	5.0
OTRO LUGAR	0	2	1	6	3	2	14	3.5
PRIVADA	3	1	0	5	5	0	14	3.5
OTRA UNIDAD PUBLICA	0	0	0	8	1	0	9	2.3
SEDENA	0	0	0	0	3	0	3	0.8
VIA PUBLICA	1	0	0	0	0	1	2	0.5



Referente a los fallecimientos por padecimientos sujetos a vigilancia epidemiológica según su sitio de defunción, las instituciones **la OPD IMSS Bienestar y el IMSS Ordinario concentran el 70.85%** del total de defunciones registradas.



Indicadores de evaluación del SEED Epidemiológico en Sinaloa, 4to trimestre 2024.

JURISDICCIÓN	Defunciones Registradas en REDVE	Defunciones Oportunas	Defunciones No oportunas	Porcentaje
MOCHIS	104	56	48	53.85
GUASAVE	39	16	23	41.03
GUAMÚCHIL	13	5	8	38.46
CULIACÁN	197	158	39	80.20
MAZATLÁN	125	84	41	67.20
ESCUINAPA	16	7	9	43.75
ESTADO	494	326	168	65.99

Jurisdicción	Folio con información	Folio no trabajado	Validado por Entidad	Total de defunciones DGIS	Porcentaje
MOCHIS	2	26	60	104	57.69
GUASAVE	1	8	25	39	64.10
GUAMÚCHIL	1	3	7	13	53.85
CULIACÁN	4	29	126	197	63.96
MAZATLÁN	15	5	82	125	65.60
ESCUINAPA	0	2	13	16	81.25
ESTADO	23	73	313	494	63.36



SINALOA
GOBIERNO DEL ESTADO

SALUD
SECRETARÍA DE SALUD



Directorio

Dr. Cuitláhuac González Galindo. - Secretario de Salud.

Dr. Gerardo Kenny Inzunza Leyva. - Director de Prevención y Promoción de la Salud.

Dr. Macondo Montoya Parra. - Subdirector de Vigilancia Epidemiológica.

Dra. Evelyn Ninoshka Reyes González. - Jefa del Departamento de Vigilancia Epidemiológica de Enfermedades No Transmisibles y Coordinadora Estatal del SEED Epidemiológico y Notificación Inmediata de Muerte Materna.



SINALOA
GOBIERNO DEL ESTADO

SALUD
SECRETARÍA DE SALUD



Dirección de Prevención y Promoción de la Salud
Subdirección de Epidemiología
Departamento de Vigilancia Epidemiológica de Enfermedades no Transmisibles