



SINALOA
GOBIERNO DEL ESTADO

SALUD
SECRETARÍA DE SALUD



EPIDEMIOLOGÍA
Servicios de Salud Sinaloa

Servicios de Salud de Sinaloa

Dirección de Prevención y Promoción de la Salud

Subdirección de Vigilancia Epidemiológica

Departamento de Vigilancia Epidemiológica de Enf. No Transmisibles

Boletín **EPIDEMIOLÓGICO**
*Sistema de Vigilancia Epidemiológica
De Defunciones Sujetas a Vigilancia Epidemiológica.
(REDVE)*

3er trimestre 2024.



10 Principales causas de mortalidad en Sinaloa, 2024.

El conocimiento de las principales causas que originan la muerte en nuestra Entidad, nos permite comprender de forma mas amplia el comportamiento de la mortalidad, así como su impacto en la economía y estructura de la población que conlleve a la toma de decisiones y a la evaluación de los Programas de Salud.

NÚM.	CVE CIE-10	DESCRIPCIÓN	DEFUNCIONES	TASA	%
1	I20-I25	Enfermedades Isquemicas del corazón	1973	60.67	16.03
2	C00-C14, C15-C26, C30-C97	Tumores Malignos	1807	55.56	14.68
3	E10-E14	Diabetes Mellitus	1375	42.28	11.17
4	V01-X59, Y40-Y86	Accidentes	925	28.44	7.52
5	J10-J18	Neumonía e Influenza	693	21.31	5.63
6	I60-I69	Enfermedades cerebrovasculares	601	18.48	4.88
7	I26-I45, I47-I51	Enfermedades del Corazón	464	14.27	3.77
8	I10-I13	Enfermedades Hipertensivas	416	12.79	3.38
9	J44	Enfermedades pulmonares obstructivas crónicas	290	8.92	2.36
10	K70-K76	Enfermedades del Hígado	280	8.61	2.28
Las demás causas			3483	107.10	28.30
TOTAL GENERAL			12307	378.43	100.00

Las **Enfermedades Isquémicas del Corazón** continúa siendo la principal causa de mortalidad en Sinaloa, representando el **16%**.
La **Tumores Malignos** como segunda causa de muerte en la Entidad y la principal como causa de las enfermedades no transmisibles.

Padecimientos sujetos a vigilancia epidemiológica, por jurisdicción, Sinaloa 3er trimestre 2024.

De acuerdo al corte de información al día 30 de septiembre del 2024 se tiene un registro de **12,307** defunciones en el Sistema SINBA/SEED, de las se identificaron que el **1.7%** (n=210) corresponden a causas sujetas a vigilancia epidemiológica (SEED componente epidemiológico).

Padecimientos	Jurisdicción Sanitaria						Total general	%
	I	II	III	IV	V	VI		
TOTAL GENERAL	39	12	1	101	53	4	210	100
TUBERCULOSIS PULMONAR	12	5	1	34	29	2	83	39.52
ENFERMEDAD POR VIH	12	3	0	24	13	2	54	25.71
INFECCIÓN RESPIRATORIA AGUDA (IRA's) < 5 AÑOS	1	2	0	11	5	0	19	9.048
COVID-19, VIRUS	2	0	0	11	2	0	15	7.143
MENINGITIS TUBERCULOSA	2	1	0	4	0	0	7	3.333
RICKETTSIOSIS	5	0	0	2	0	0	7	3.333
NEUMONÍA POR INFLUENZA	0	0	0	5	0	0	5	2.381
INTOXICACIÓN POR MONÓXIDO DE CARBONO	0	1	0	3	1	0	5	2.381
DENGUE	1	0	0	1	3	0	5	2.381
TUBERCULOSIS PLEURAL	0	0	0	3	0	0	3	1.429
GOLPE DE CALOR	1	0	0	1	0	0	2	0.952
INFLUENZA H1N1	0	0	0	2	0	0	2	0.952
INFECCIÓN DIARREICA AGUDA (EDA's) < 5 AÑOS	1	0	0	0	0	0	1	0.476
SECUELAS DE COVID	1	0	0	0	0	0	1	0.476
PICADURA DE ABEJAS	1	0	0	0	0	0	1	0.476

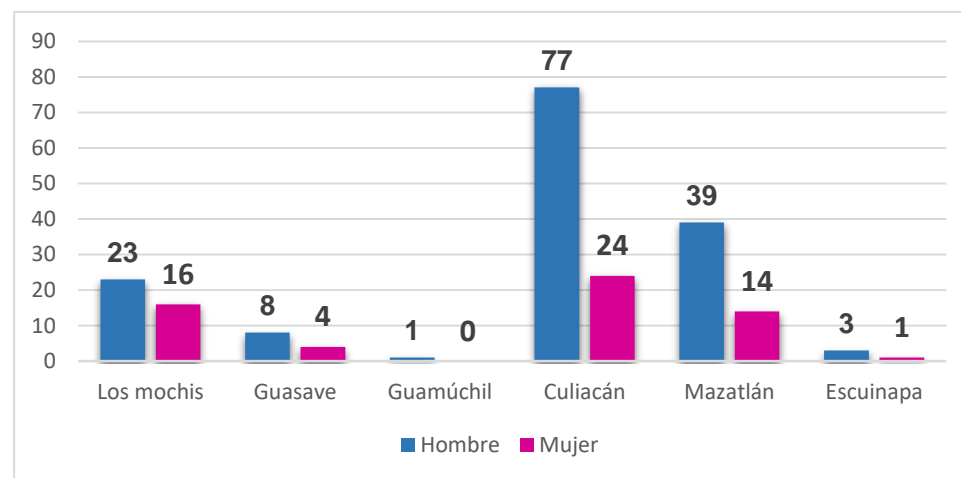
De las causas sujetas a vigilancia epidemiológica la Tuberculosis Pulmonar y Enfermedad por VIH en conjunto representan el 65.2% de las causas de defunción sujetas a vigilancia epidemiológica en Sinaloa.



Proporción de defunciones sujetas a vigilancia epidemiológica por jurisdicción sanitaria y sexo en Sinaloa, 3er trimestre 2024.



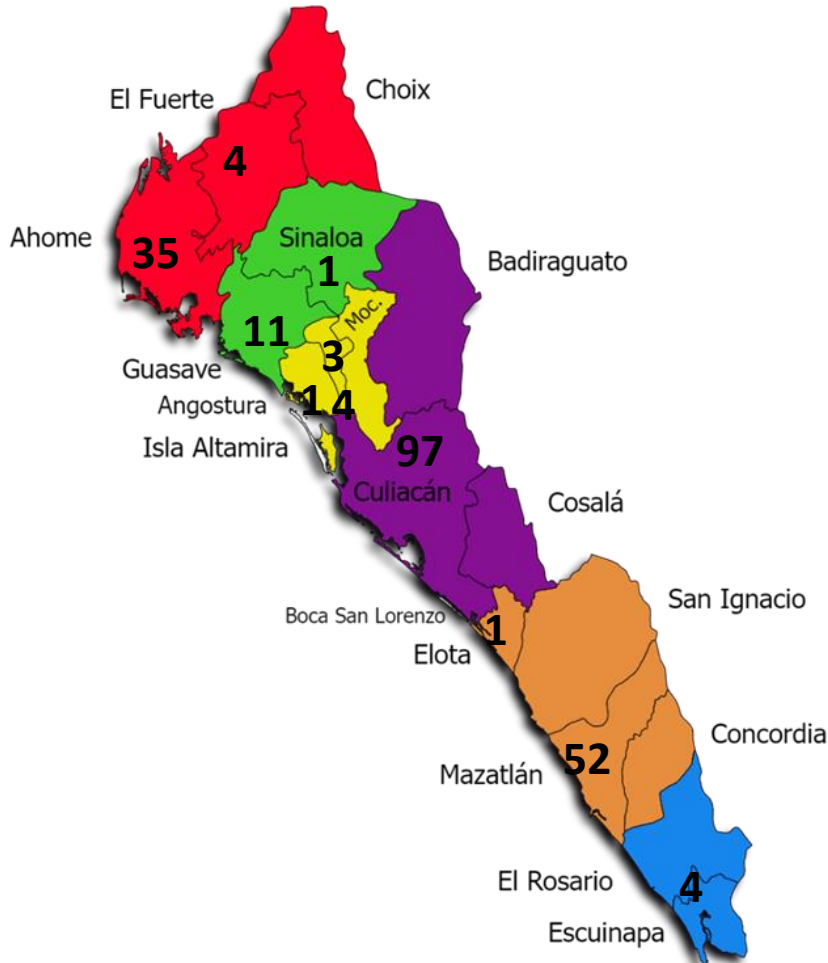
Jurisdicción	Hombre	Mujer	Total
Los mochos	23	16	39
Guasave	8	4	12
Guamúchil	1	0	1
Culiacán	77	24	101
Mazatlán	39	14	53
Escuinapa	3	1	4
Estado	151	59	210



La proporción de padecimientos sujetos a vigilancia epidemiológica por sexo a nivel Estado se encuentra en Hombres **72%** y Mujeres **28%**.



Número de defunciones sujetas a vigilancia epidemiológica según municipio de defunción y sexo en Sinaloa, 3er trimestre 2024.



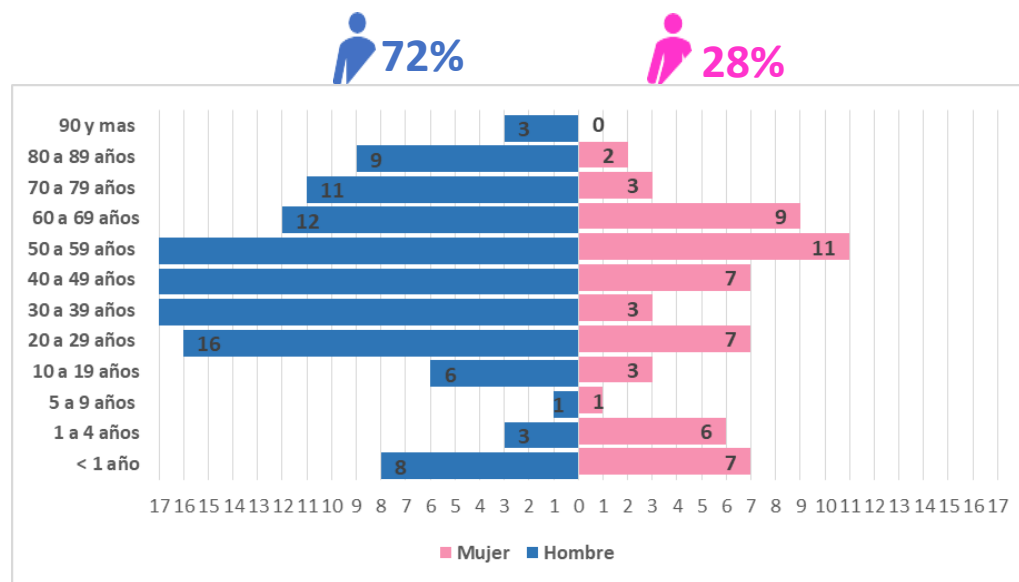
Municipio de defunción	Hombre	Mujer	Total
Total Estado	151	59	210
CULIACÁN	75	22	97
MAZATLÁN	38	14	52
AHOME	21	14	35
GUASAVE	7	4	11
EL FUERTE	2	2	4
ESCUINAPA	3	1	4
NAVOLATO	2	2	4
ELOTA	1	0	1
SALVADOR ALVARADO	1	0	1
SINALOA	1	0	1

Los municipios con mayor densidad poblacional son los que representan la mayor carga de defunciones sujetas a vigilancia epidemiológica, como lo son **Culiacán, Mazatlán y Ahome** que en conjunto representan el 87.6%.



Distribución de causas sujetas a vigilancia epidemiológica por grupo de edad y sexo en Sinaloa, 3er trimestre 2024.

Defunciones por grupo de edad	Total	%
< 1 año	15	7.14
1 a 4 años	9	4.29
5 a 9 años	2	0.95
10 a 19 años	9	4.29
20 a 29 años	23	10.95
30 a 39 años	31	14.76
40 a 49 años	38	18.10
50 a 59 años	34	16.19
60 a 69 años	21	10.00
70 a 79 años	14	6.67
80 a 89 años	11	5.24
90 y mas	3	1.43
Total General	210	100.00



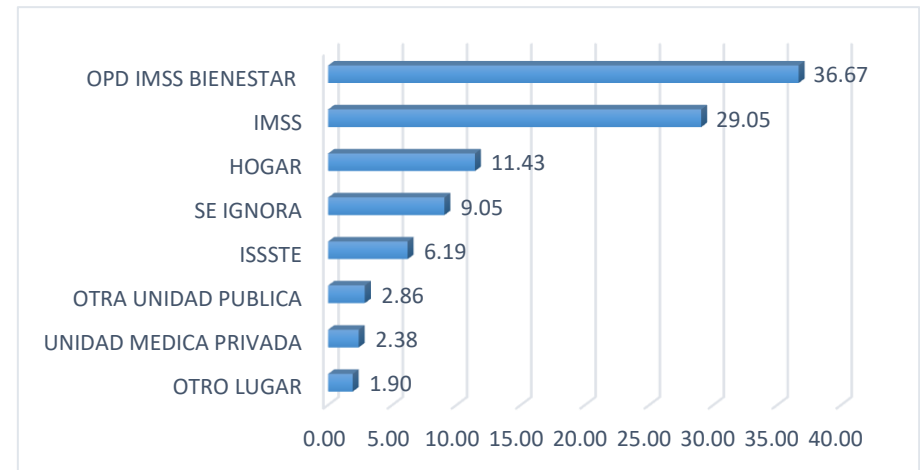
Para el cierre del tercer trimestre del 2024 en Sinaloa la edad más afectada por defunciones sujetas a vigilancia epidemiológica es de los 40 a 49 años .

El género **masculino** es el más afectado con un **72%** del total defunciones registradas en plataforma REDVE.



Porcentaje de defunciones sujetas a vigilancia epidemiológica según su sitio de defunción en Sinaloa, 3er trimestre 2024.

Sitio de defunción	Jurisdicción Sanitaria						Total	%
	I	II	III	IV	V	VI		
OPD IMSS BIENESTAR	16	6	0	29	23	3	77	36.7
IMSS	13	2	0	34	12	0	61	29.0
HOGAR	2	3	0	8	10	1	24	11.4
SE IGNORA	6	0	0	10	3	0	19	9.0
ISSSTE	1	0	0	10	2	0	13	6.2
OTRA UNIDAD PUBLICA	0	0	0	6	0	0	6	2.9
UNIDAD MEDICA PRIVADA	1	0	0	3	1	0	5	2.4
OTRO LUGAR	0	1	1	1	1	0	4	1.9
SEDENA	0	0	0	0	1	0	1	0.5



Referente a los fallecimientos por padecimientos sujetos a vigilancia epidemiológica según su sitio de defunción, las instituciones **la OPD IMSS Bienestar y el IMSS concentran el 65.67%** del total de defunciones registradas.



Indicadores de evaluación del SEED Epidemiológico en Sinaloa, 3er trimestre 2024.

JURISDICCIÓN	INDICADOR ESTATAL DE CONSISTENCIA	INDICADOR ESTATAL DE COBERTURA	INDICADOR ESTATAL DE OPORTUNIDAD	INDICADOR ESTATAL DE CONCORDANCIA	INDICADOR ESTATAL DE CALIDAD	INDICADOR ESTATAL DE EVIDENCIA	INDICADOR ESTATAL DE DICTAMINACIÓN U072	EVALUACIÓN TRIMESTRAL ESTATAL
LOS MOCHIS	33.30	100.00	44.40	74.70	100.00	100.00	S/R	80.30
GUASAVE	100.00	100.00	0.00	0.00	100.00	100.00	S/R	81.60
GUAMÚCHIL	100.00	100.00	0.00	0.00	100.00	100.00	S/R	81.60
CULIACÁN	33.30	100.00	94.50	77.80	100.00	81.80	S/R	84.40
MAZATLÁN	66.70	100.00	75.60	80.00	100.00	97.80	S/R	87.70
ESCUINAPA	100.00	100.00	75.00	100.00	100.00	100.00	S/R	96.30
ESTATAL	72.2	100.00	48.2	55.4	100.00	96.50	S/R	81.50



SINALOA
GOBIERNO DEL ESTADO

SALUD
SECRETARÍA DE SALUD



Directorio

Dr. Cuitláhuac González Galindo. - Secretario de Salud.

Dr. Gerardo Kenny Inzunza Leyva. - Director de Prevención y Promoción de la Salud.

Dr. Macondo Montoya Parra. - Subdirector de Vigilancia Epidemiológica.

Dra. Evelyn Ninoshka Reyes González. - Jefa del Departamento de Vigilancia Epidemiológica de Enfermedades No Transmisibles y Coordinadora Estatal del SEED Epidemiológico y Notificación Inmediata de Muerte Materna.



SINALOA
GOBIERNO DEL ESTADO

SALUD
SECRETARÍA DE SALUD



Dirección de Prevención y Promoción de la Salud
Subdirección de Epidemiología
Departamento de Vigilancia Epidemiológica de Enfermedades no Transmisibles