



**SERVICIOS DE SALUD DE SINALOA  
DIRECCIÓN DE PREVENCIÓN Y  
PROMOCIÓN DE LA SALUD  
SUBDIRECCION DE VIGILANCIA EPIDEMIOLOGICA**

**NUEVA NORMALIDAD  
27° REUNIÓN EXTRAORDINARIA DEL COMITÉ ESTATAL  
PARA LA SEGURIDAD EN SALUD**

**COVID-19 Sinaloa:  
Semáforo de riesgo COVID-19 para la semana  
Epidemiológica 35 del 23 al 29 de agosto del 2020**





# COVID-19: PANORAMA NACIONAL

## 22/08/2020 19:00HRS



- 100 a 500
- 501 a 1000
- 1001 a 2000
- 2001 a 3000
- 3001 a 5000
- 5001 a 10000
- 10001 a 20000
- 20001 a 50000

**60,254 MUERTOS**

**556,216 CONFIRMADOS ACUMULADOS**

**42,859 CASOS ACTIVOS ESTIMADOS**

**614,070 NEGATIVOS ACUMULADOS**

**83,146 SOSPECHOSOS ACUMULADOS**

Fuente: SSA

EXCELSIOR

# CASOS DE COVID-19 AL 22 DE AGOSTO DEL 2020 EN MEXICO

## Información General

\*Actualizado: 22-08-2020

Fuente: DGE

Nacional (Confirmados)

POSITIVOS ESTIMADOS

592,086



DEFUNCIONES ESTIMADAS

62,069



ACTIVOS ESTIMADOS

42,859



CONFIRMADOS

556,216



acumulados

NEGATIVOS

614,070



acumulados

SOSPECHOSOS

83,146



acumulados

DEFUNCIONES

60,254



acumuladas

RECUPERADOS

380,492



ACTIVOS

30,219



MUJERES / HOMBRES

47.35 %



52.65 %



\* Porcentajes de Casos Confirmados

HOSPITALIZADOS / AMBULATORIOS

25.86 %



74.14 %



\* Porcentajes de Casos Confirmados

COMORBILIDADES PRINCIPALES

HIPERTENSION

19.70 %

OBESIDAD

18.53 %

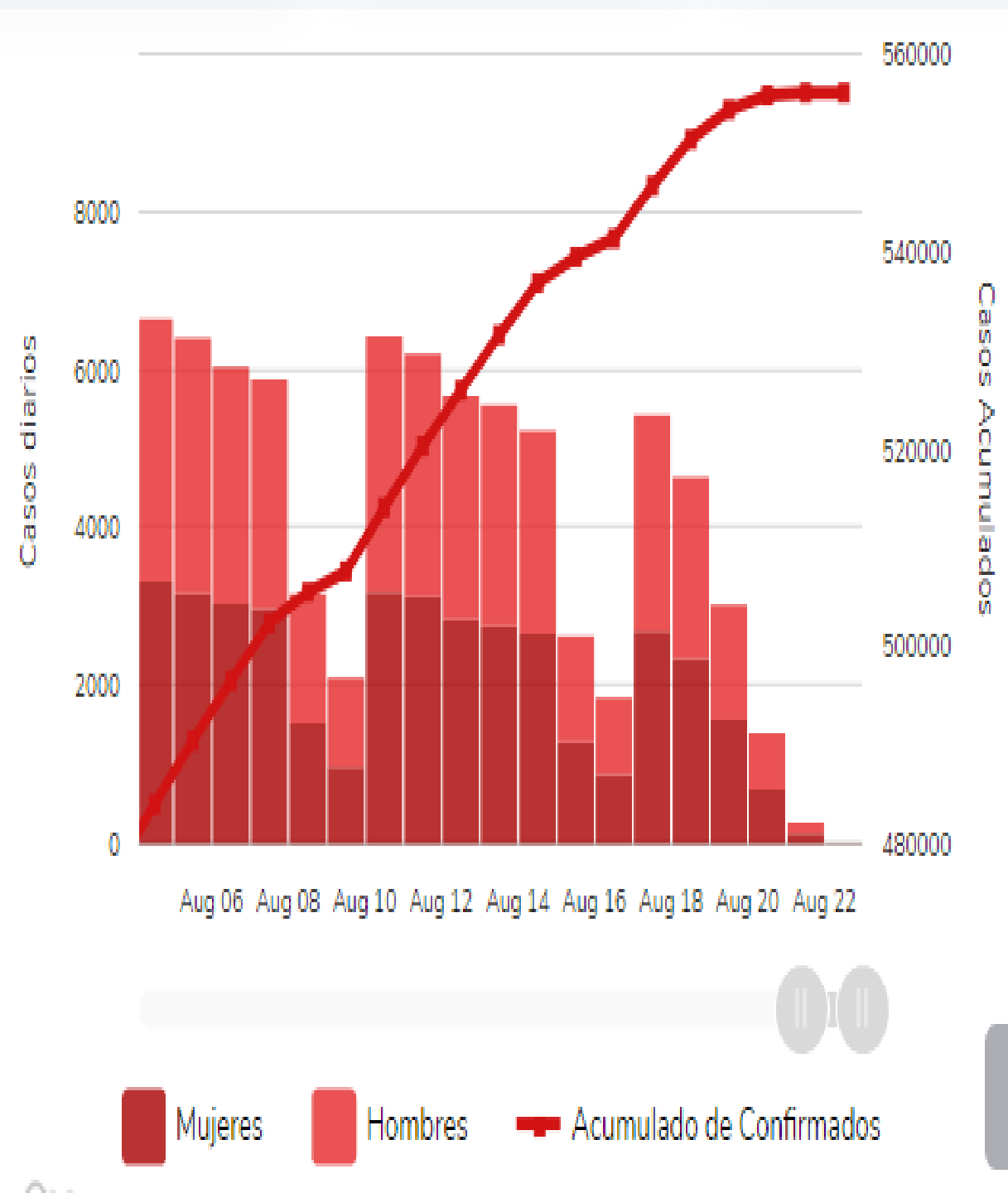
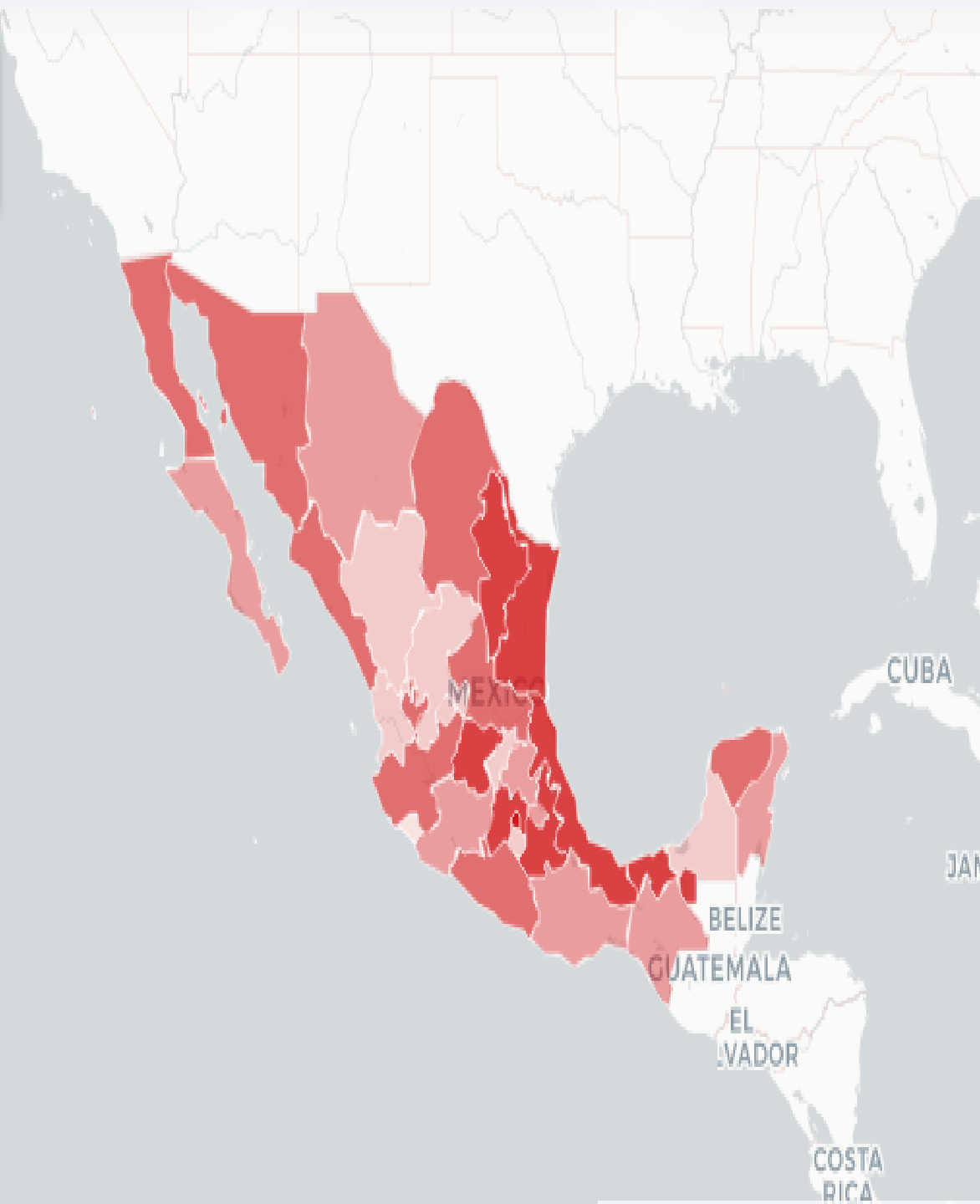
DIABETES

15.83 %

TABAQUISMO

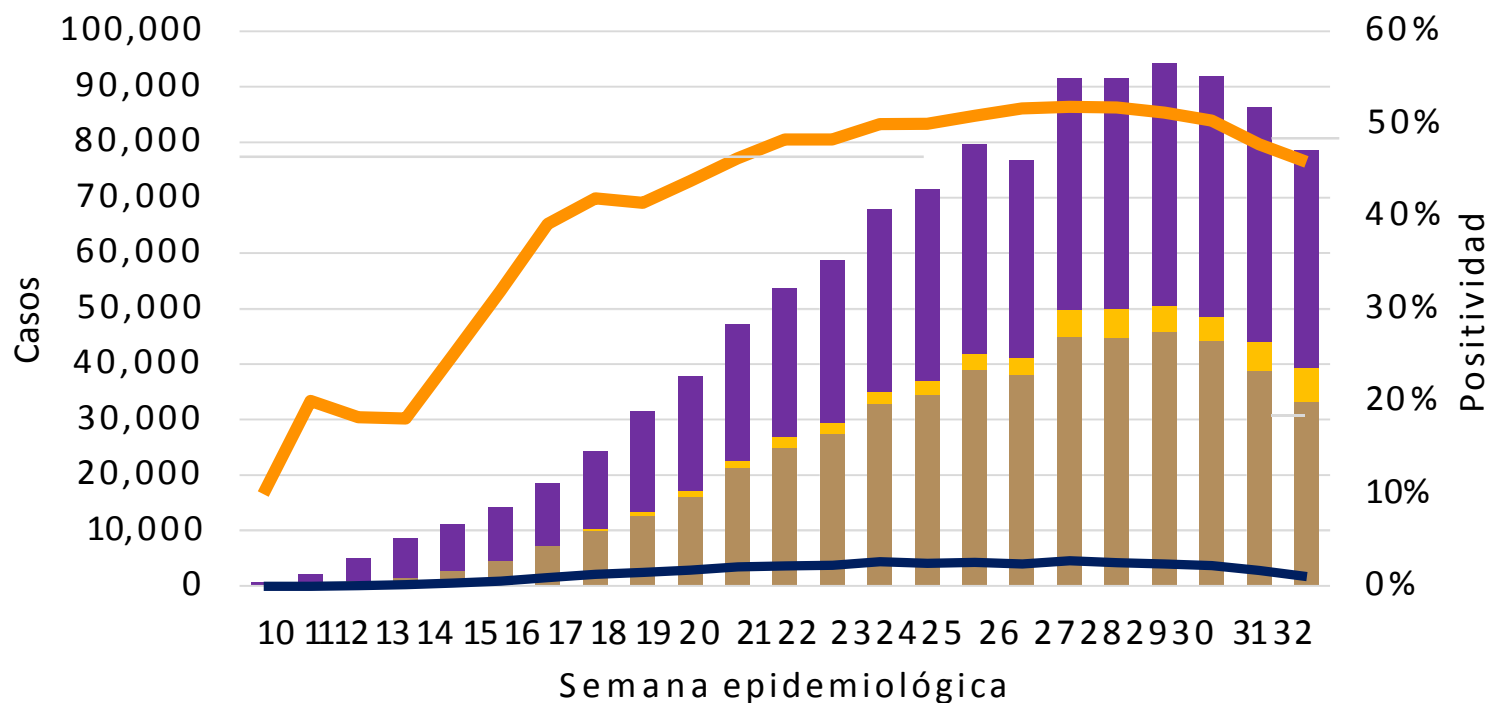
7.17 %

\* Porcentajes de Casos Confirmados



# COVID-19 México: casos positivos, sospechosos y negativos

## Escenario nacional



Fase 3

22 agosto, 2020

1,253,432

Personas estudiadas

46%

Positividad SE 32

614,070

Negativos

83,146

Sospechosos

556,216

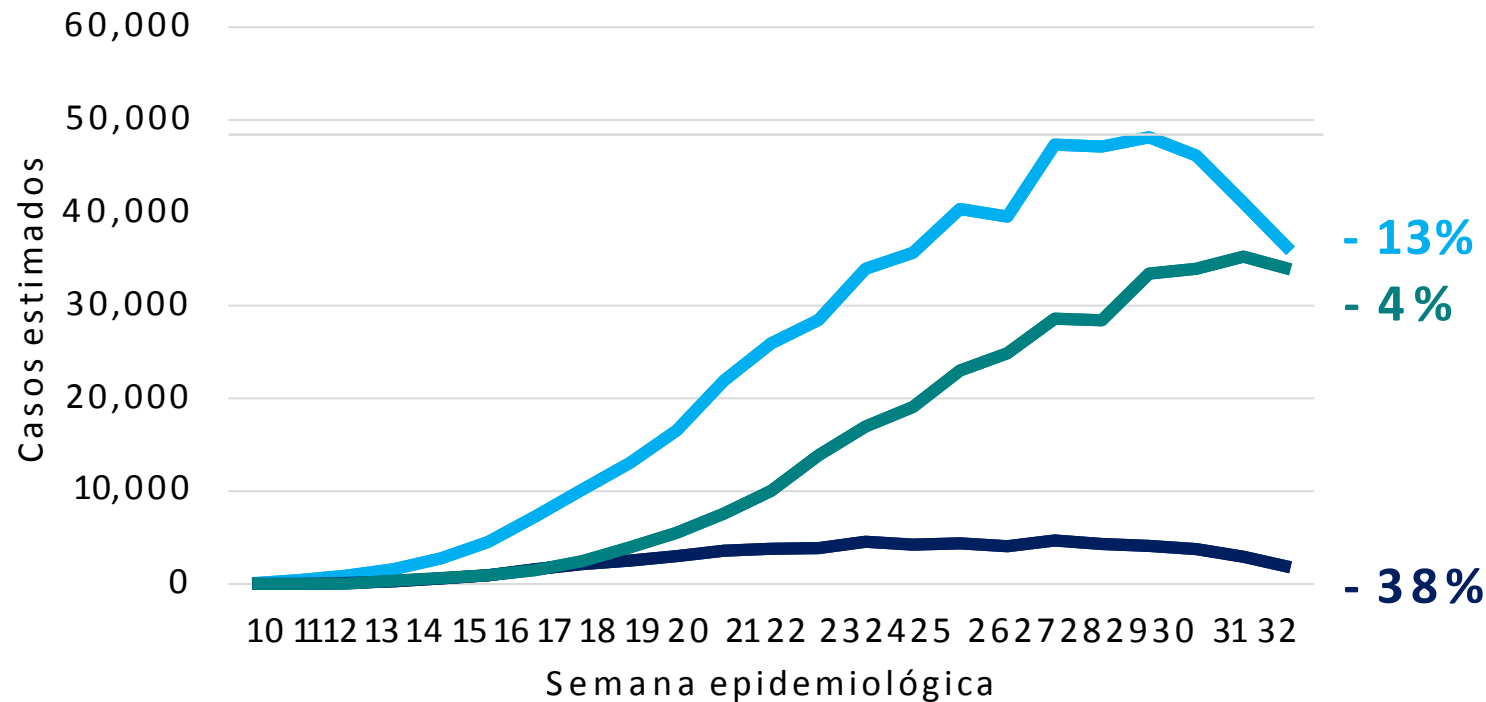
Casos confirmados

60,254

Defunciones confirmadas

# COVID-19 México: casos incidentes, personas recuperadas y defunciones estimadas por semana

## Escenario nacional



Fase 3

22 agosto, 2020

592,086

Casos estimados

42,859 (7%)

Casos activos estimados

380,492

Recuperados

62,069

Defunciones estimadas

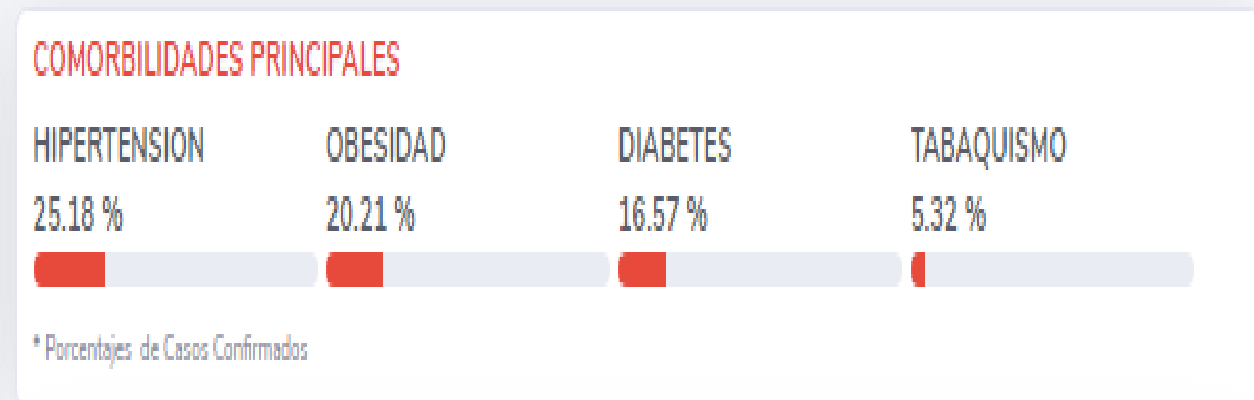
# CASUÍSTICA DE COVID-19 EN SINALOA AL 22 DE AGOSTO DEL 2020

## Información General

\*Actualizado: 22-08-2020

Fuente: DGE

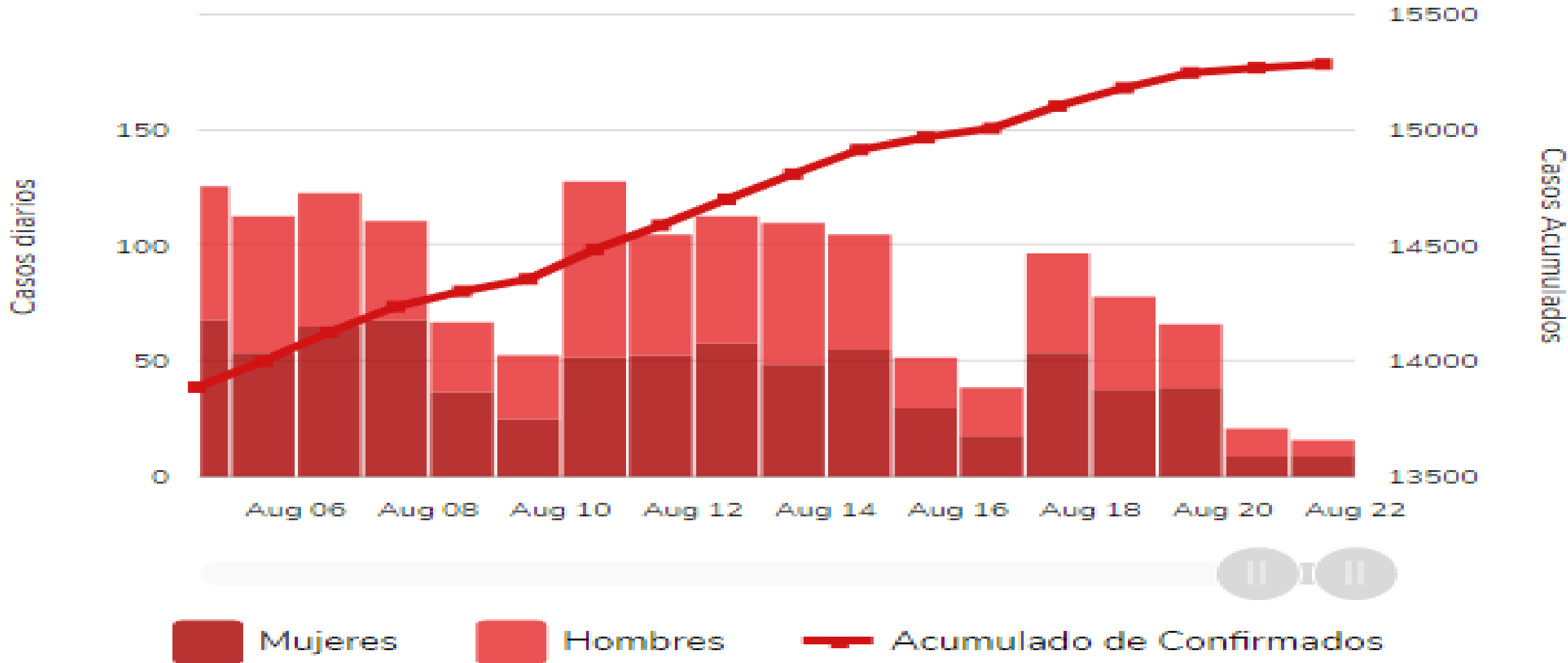
### Sinaloa (Confirmados)



# CASUÍSTICA DE COVID-19 EN SINALOA AL 22 DE AGOSTO DEL 2020

## Gráfica de Casos Confirmados

(Casos diarios por género y acumulados Sinaloa)





# CASOS COVID-19 CONFIRMADOS POR ENTIDAD DE RESIDENCIA A LA FECHA 15 DE AGOSTO DEL 2020 EN MÉXICO

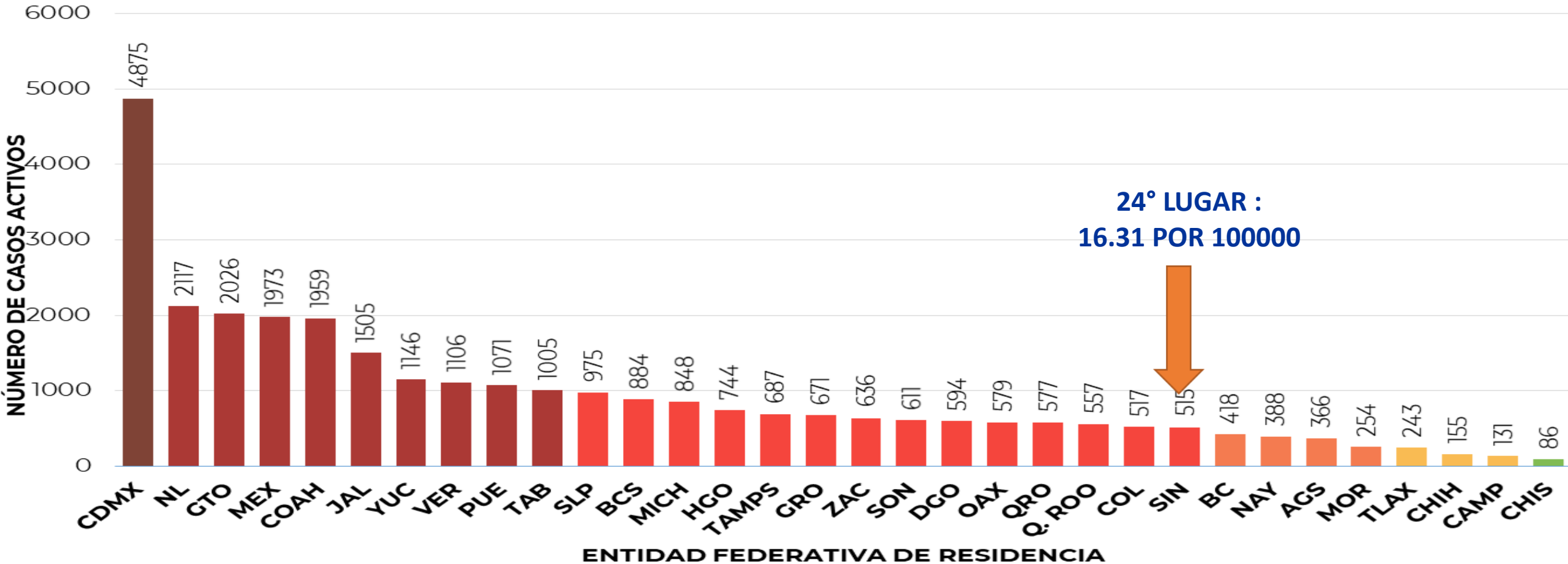
TASA DE 76.31  
POR 100,000



La Ciudad de México continúa registrando la mayor parte de los casos acumulados del país y representa por si sola 16.5% de todos los casos registrados por entidad de residencia. TASA DE 428.33 POR 100,000

Sinaloa es la 14° estado con más casos confirmados de COVID-19. TASA DE 76.31 POR 1000000

# CASOS COVID-19 ACTIVOS CONFIRMADOS POR ENTIDAD DE RESIDENCIA A LA FECHA 22 DE AGOSTO DEL 2020 EN MÉXICO



- La Ciudad de México, es la entidad con mayor número de casos activos (>3,000 casos), seguida de Nuevo León que ascendió un lugar el día de hoy, Guanajuato, Estado de México, Coahuila, Jalisco, Yucatán, Veracruz, Puebla y Tabasco como las entidades con más de 1,000 casos activos y que en su conjunto concentran el 62.2% de los casos activos del país.

# CASOS COVID-19 CONFIRMADOS Y SOSPECHOSOS O EN ESTUDIO POR ENTIDAD FEDERATIVA AL 22 DE AGOSTO DEL 2020 EN MÉXICO



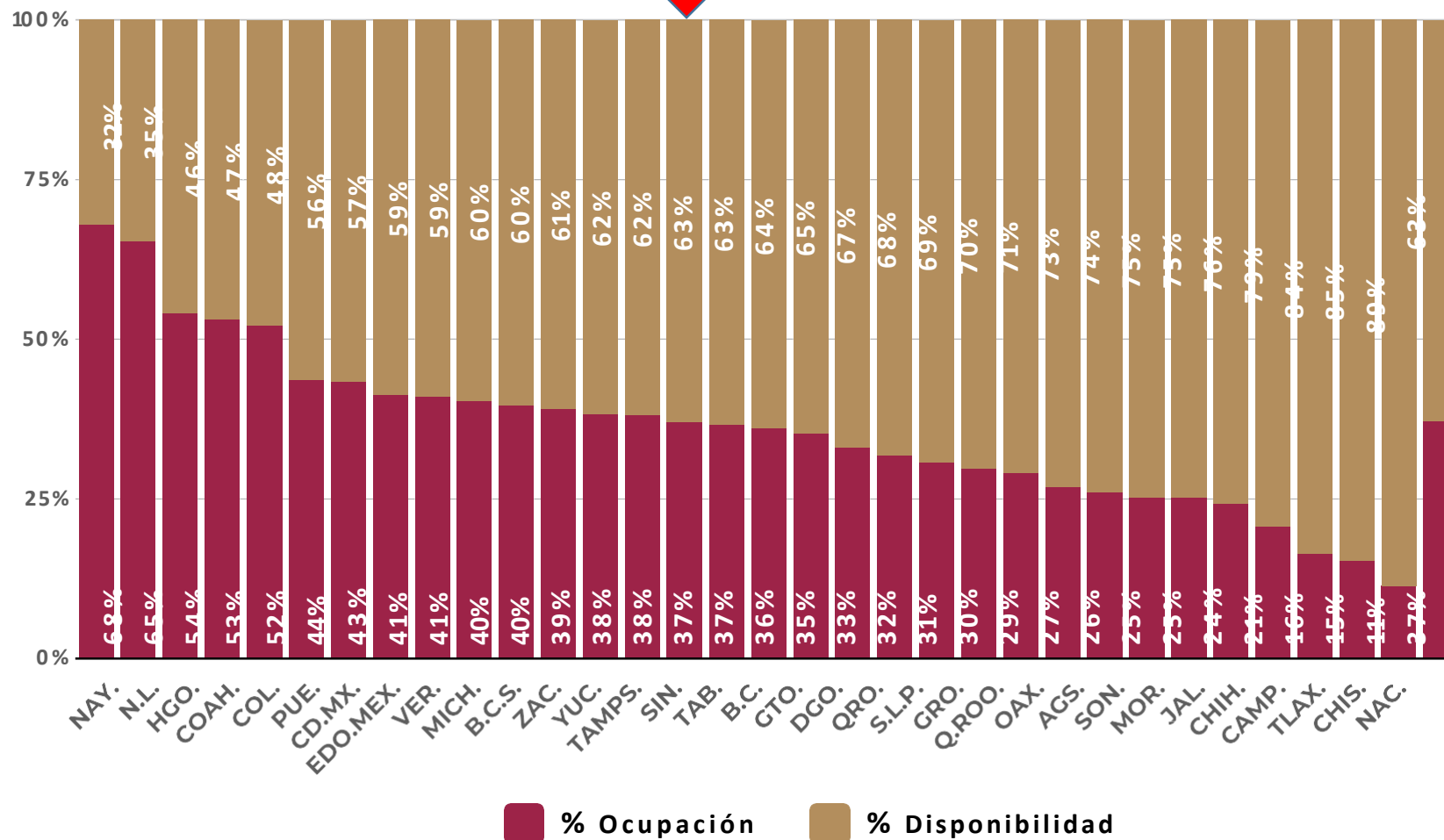
Los casos confirmados y sospechosos o en estudio por entidad federativa, es decir aquellos casos con resultado pendiente por parte del laboratorio. A nivel nacional los casos sospechosos ascienden al momento a 83,146 (193 más que el día de ayer).

# Disponibilidad camas COVID-19 para hospitalización al 22 de agosto del 2020 en México:

**37% DE OCUPACIÓN A 33% DEL PUNTO CRITICO**

**15 LUGAR EN DISPONIBILIDAD DE CAMAS COVID**

**Fase 3**



**31,534**  
totales

**19,800**  
disponibles

**11,734**  
ocupadas  
(37%)

22 agosto, 2020

**De 1319 camas Covid existentes:  
32% ocupadas: 423  
68% disponibles: 896**

**Muy lejos del punto critico(70%)**

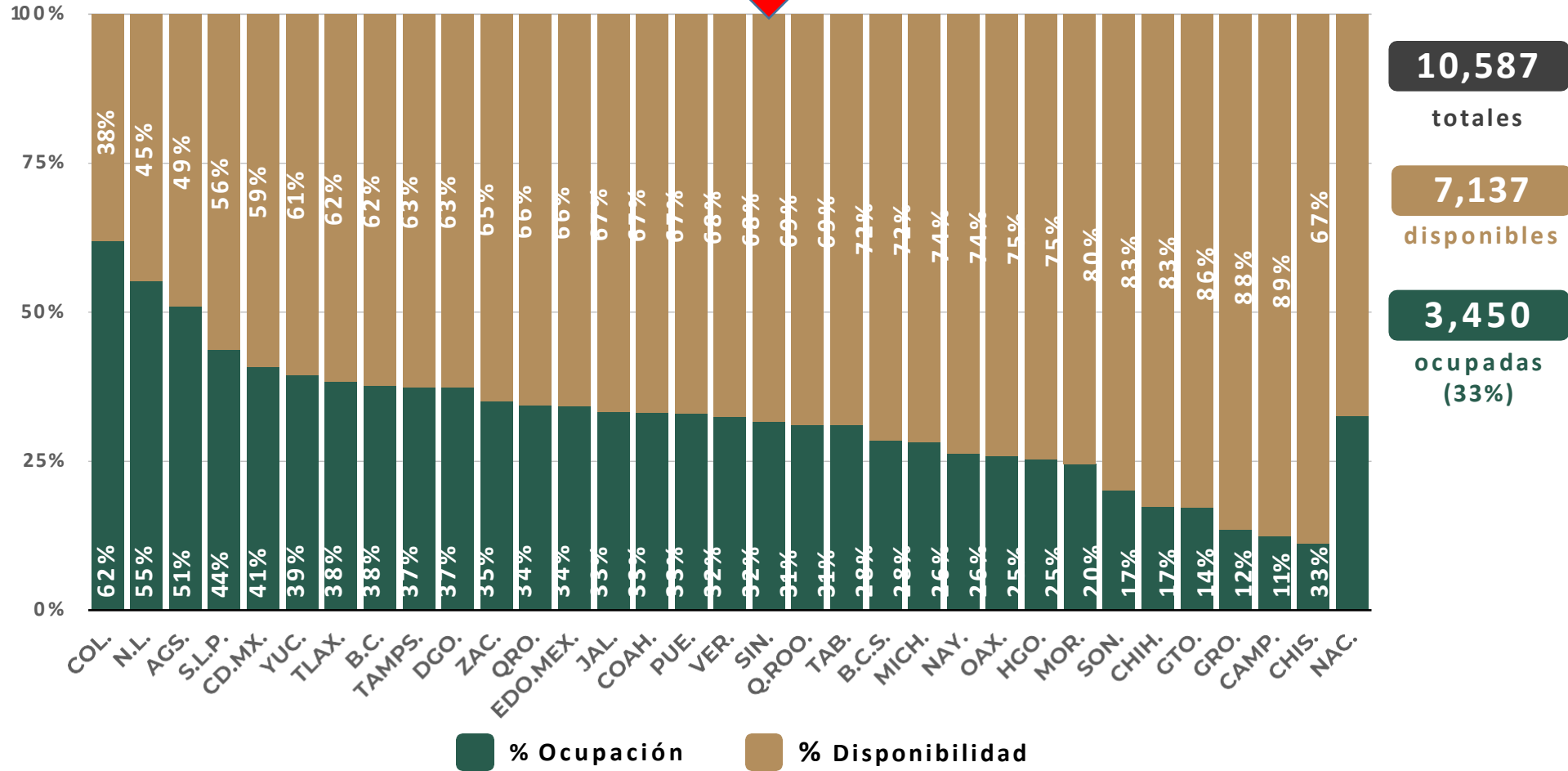
FUENTE: RED IRAG, acumulado del 21 agosto, 2020. - SSA/SPPS/DGTI/SERVICIOS DE SALUD ESTATALES

# COVID-19 México: Disponibilidad camas con ventilador

**18° LUGAR EN DISPONIBILIDAD DE CAMAS COVID**

**Fase 3**

22 agosto, 2020



# Índice de Positividad y de pruebas por Municipal 22 de agosto del 2020 en Sinaloa

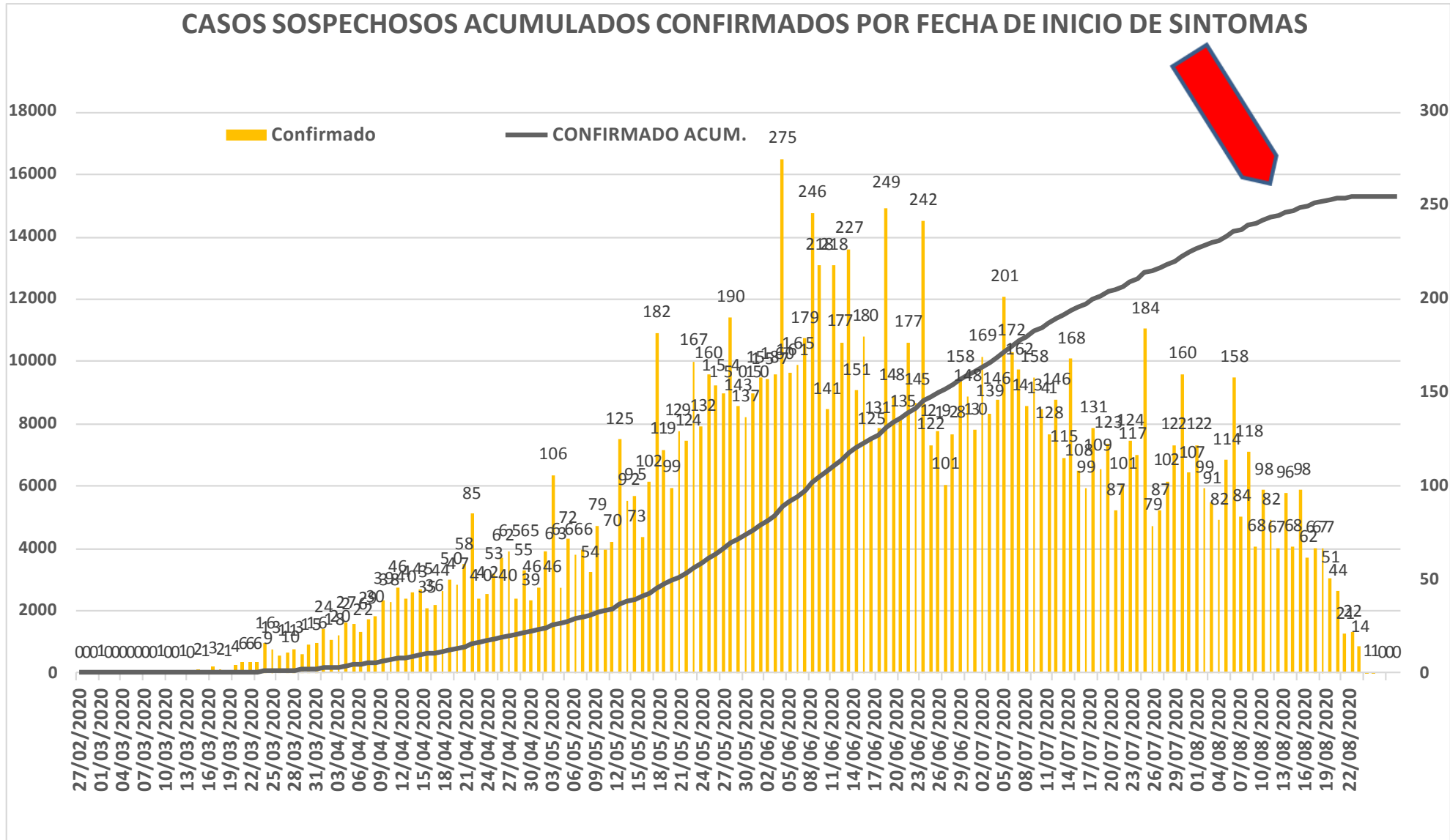


NUEVA  
NORMALIDAD

Índice de  
Positividad  
**42.2**  
Estado de  
SINALOA  
SEM EPINUM-33

Municipio	Poblacion 2020	SOSPECHO SOS	NEGATIVOS	CASOS CONFIRMA DOS	PRUEBAS REALIZADAS Acumuladas a la			INDICE DE POSITIVIDAD	Lugar de Índice de POSITIVIDAD	INDICE DE PRUEBAS POR 100,000	Lugar ÍNDICE DE PRUEBAS
					SEM EPI NUM-32	SEM EPI NUM-33	Aumento				
AHOME	478,702	4192	1542	2211	3654	3780	126	58.49	12	789.64	5
CHOIX	36,345	71	30	33	59	64	5	51.56	17	176.09	17
EL FUERTE	109,067	455	173	229	387	397	10	57.68	13	364.00	12
GUASAVE	323,928	4817	1459	2272	3615	3773	158	60.22	8	1164.76	1
SINALOA	97,695	449	171	224	359	377	18	59.42	11	385.89	10
ANGOSTURA	50,140	325	90	198	262	284	22	69.72	1	566.42	7
MOCORITO	49,852	179	67	87	146	152	6	57.24	14	304.90	13
SALVADOR ALVARADO	88,736	1093	359	669	1003	1022	19	65.46	5	1151.74	2
BADIRAGUATO	31,493	153	59	64	99	115	16	55.65	15	365.16	11
CULIACAN	999,591	14054	4791	5681	9778	10373	595	54.77	16	1037.72	3
NAVOLATO	148,357	985	329	482	757	801	44	60.17	9	539.91	8
COSALA	17,530	148	27	59	81	85	4	69.41	2	484.88	9
ELOTA	44,674	114	40	38	81	83	2	45.78	18	185.79	16
SAN IGNACIO	23,690	56	11	21	33	35	2	60.00	10	147.74	18
CONCORDIA	31,830	81	24	39	51	61	10	63.93	6	191.64	15
ESCUINAPA	62,140	414	99	244	341	354	13	68.93	3	569.68	6
MAZATLAN	508,203	5707	1679	2616	3924	4175	251	62.66	7	821.52	4
ROSARIO	54,700	193	50	105	154	160	6	65.63	4	292.50	14
<b>TOTAL SINALOA</b>	<b>3,156,674</b>	<b>33,486</b>	<b>11,000</b>	<b>15,272</b>	<b>24,784</b>	<b>26,091</b>	<b>1,307</b>	<b>42.16</b>		<b>348.47</b>	

# Curva epidémica de casos COVID-19 acumulados Incidentes por fecha de inicio de síntomas al 22 de agosto del 2020 en Sinaloa



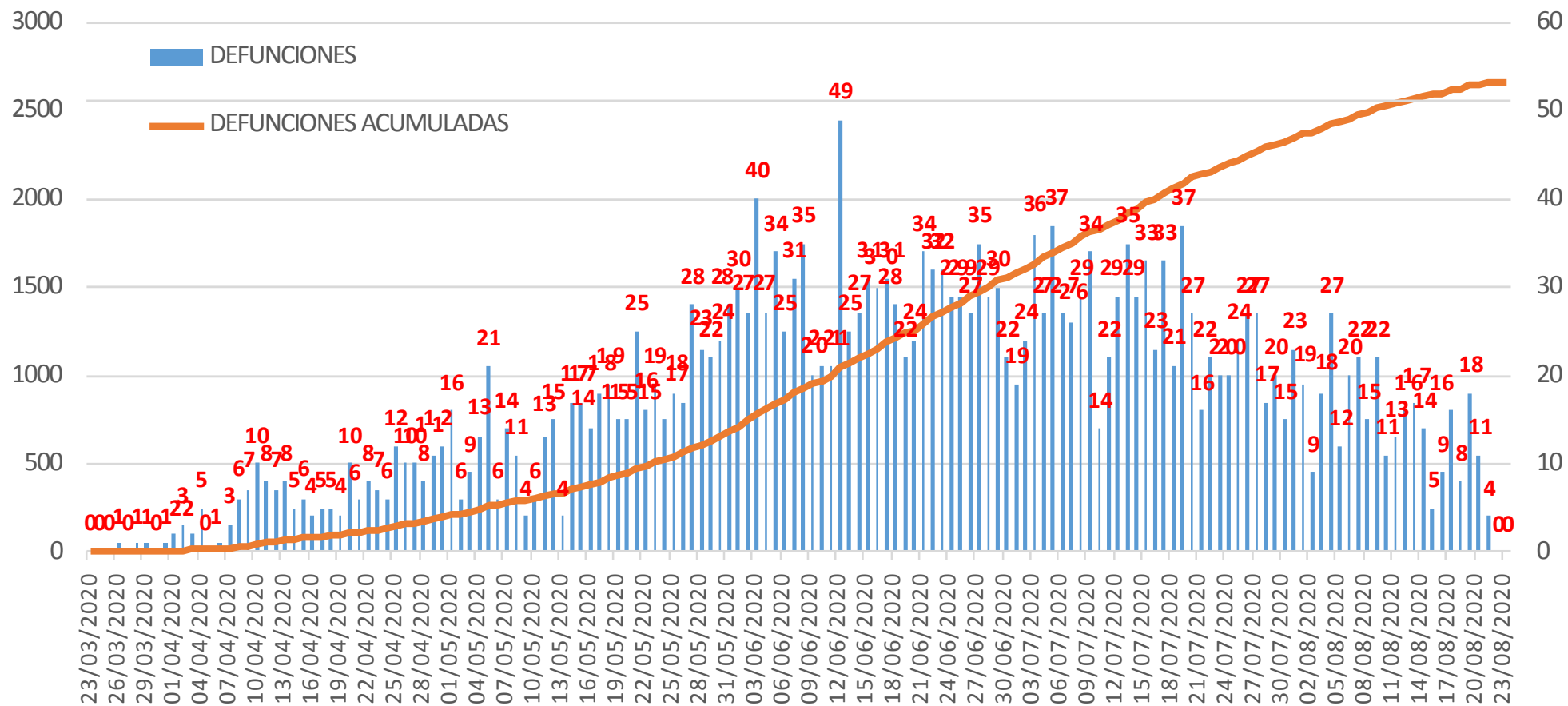
NUEVA  
NORMALIDAD

Confirmados  
acumulados  
**15,297**



# COVID-19 Sinaloa: Defunciones acumuladas por fecha de defunción asociadas a Sars-CoV-2

## Defunciones por día y acumuladas por fecha de defunción



NUEVA  
NORMALIDAD

**2,659**

Defunciones  
Acumuladas

**179**

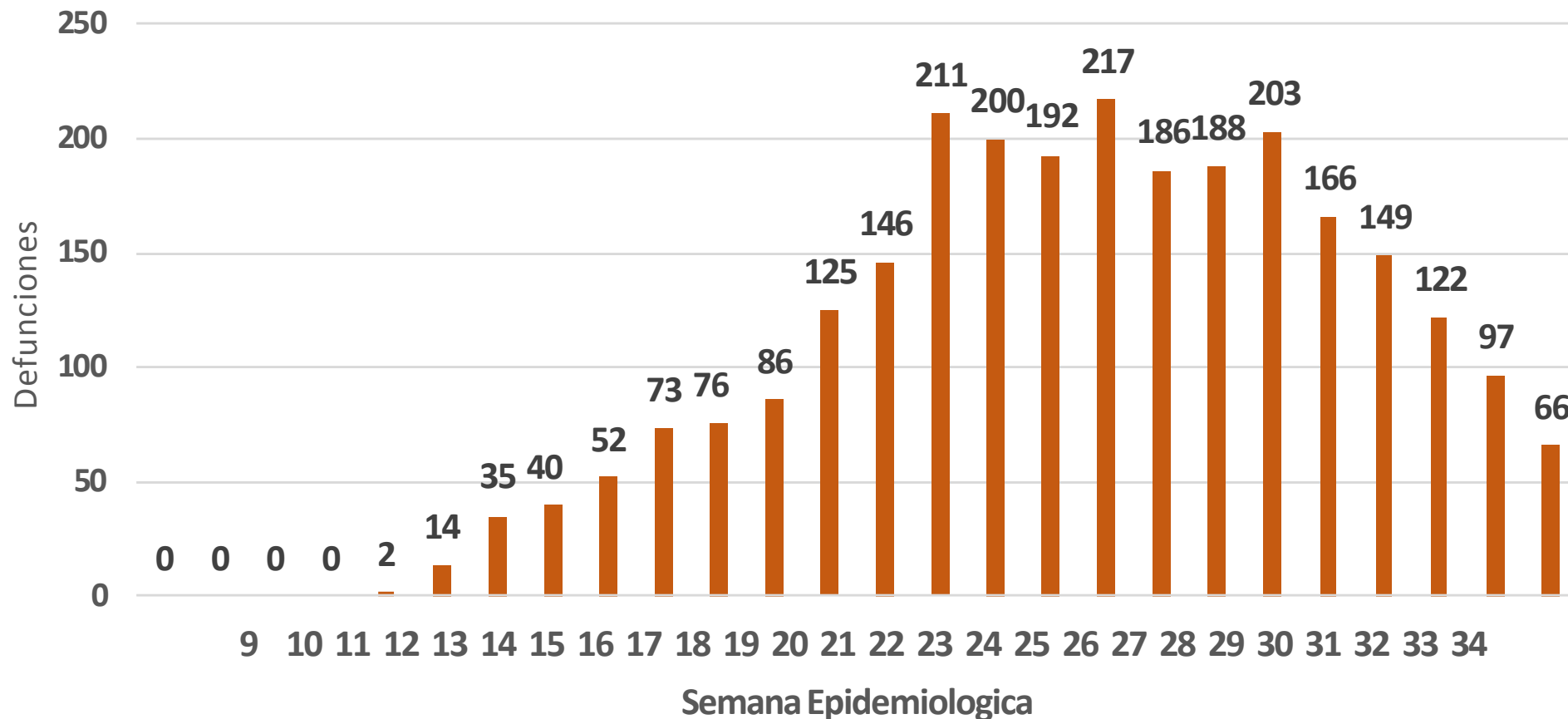
Defunciones  
últimos 14  
días





# COVID-19 Sinaloa: Defunciones Asociadas a SARS-CoV-2 Notificadas por Semana Epidemiológica

## Defunciones Asociadas a SARS-CoV-2 Notificadas por semana en SINALOA Mpio. Residentes



NUEVA  
NORMALIDAD

**2,659**

Defunciones  
Acumuladas

**179**

Defunciones  
últimos 14  
días





**SERVICIOS DE SALUD DE SINALOA**  
**SUBDIRECCION DE VIGILANCIA EPIDEMIOLOGICA**  
**OCUPACIÓN HOSPITALARIA POR MUNICIPIO DEL 22 DE JULIO AL 22 DE AGOSTO DEL 2020**

Municipios	CAMAS COVID	Casos Acumulados	Defunciones Acumuladas	Hospitalizados Según Plataforma SISVER	PORCENTAJE DE OCUPACION HOSPITALARIA -SINALOA-																											
					25-jul-20	26-jul-20	27-jul-20	28-jul-20	29-jul-20	30-jul-20	31-jul-20	01-ago-20	02-ago-20	03-ago-20	04-ago-20	05-ago-20	06-ago-20	07-ago-20	08-ago-20	09-ago-20	10-ago-20	11-ago-20	12-ago-20	13-ago-20	14-ago-20	15-ago-20	16-ago-20	17-ago-20	18-ago-20	19-ago-20	20-ago-20	21-ago-20
AHOME	188	2,224	562	984	71%	71%	71%	70%	74%	72%	73%	72%	72%	71%	55%	56%	60%	55%	57%	57%	53%	53%	51%	49%	49%	44%	43%	42%	42%	42%	44%	44%
CHOIX	3	33	7	16	0%	0%	0%	0%	0%	0%	0%	0%	0%	0%	0%	0%	0%	0%	0%	0%	0%	0%	0%	0%	0%	0%	0%	0%	0%	0%	0%	0%
EL FUERTE	0	230	63	116	0%	0%	0%	0%	0%	0%	0%	0%	0%	0%	0%	0%	0%	0%	0%	0%	0%	0%	0%	0%	0%	0%	0%	0%	0%	0%	0%	0%
GUASAVE	180	2,280	354	642	32%	32%	32%	33%	32%	32%	32%	32%	33%	32%	25%	27%	27%	31%	28%	29%	28%	23%	24%	22%	22%	22%	22%	22%	22%	22%	26%	26%
SINALOA	3	230	28	60	0%	0%	0%	0%	0%	0%	0%	0%	0%	0%	0%	0%	0%	0%	0%	0%	0%	0%	0%	0%	0%	0%	0%	0%	0%	0%	0%	0%
ANGOSTURA	3	199	50	121	0%	0%	0%	0%	0%	0%	0%	0%	0%	0%	0%	0%	0%	0%	0%	0%	0%	0%	0%	0%	0%	0%	0%	0%	0%	0%	0%	0%
MOCORITO	3	87	24	55	0%	0%	0%	0%	0%	0%	0%	0%	0%	0%	0%	0%	0%	0%	0%	0%	0%	0%	0%	0%	0%	0%	0%	0%	0%	0%	0%	0%
SALVADOR ALVARADO	64	670	116	272	61%	64%	61%	59%	58%	59%	53%	53%	55%	52%	53%	53%	55%	50%	50%	50%	50%	39%	44%	44%	42%	47%	45%	44%	47%	44%	50%	50%
BADIRAGUATO	3	64	10	22	61%	0%	0%	0%	0%	0%	0%	0%	0%	0%	0%	0%	0%	0%	0%	0%	0%	0%	0%	0%	0%	0%	0%	0%	0%	0%	0%	0%
CULIACAN	491	5,697	900	1,861	64%	64%	66%	64%	64%	65%	65%	65%	63%	64%	67%	63%	62%	61%	63%	64%	62%	62%	61%	59%	59%	58%	57%	58%	59%	58%	53%	53%
NAVOLATO	3	484	100	180	0%	0%	0%	0%	0%	0%	0%	0%	0%	0%	0%	0%	0%	0%	0%	0%	0%	0%	0%	0%	0%	0%	0%	0%	0%	0%	0%	0%
COSALA	3	59	2	8	0%	0%	0%	0%	0%	0%	0%	0%	0%	0%	0%	0%	0%	0%	0%	0%	0%	0%	0%	0%	0%	0%	0%	0%	0%	0%	0%	0%
ELOTA	15	40	5	25	0%	0%	0%	0%	0%	0%	0%	0%	0%	0%	0%	0%	0%	0%	0%	0%	0%	0%	0%	0%	0%	0%	0%	0%	0%	0%	0%	0%
SAN IGNACIO	3	21	7	16	0%	0%	0%	0%	0%	0%	0%	0%	0%	0%	0%	0%	0%	0%	0%	0%	0%	0%	0%	0%	0%	0%	0%	0%	0%	0%	0%	0%
CONCORDIA	3	39	8	16	0%	0%	0%	0%	0%	0%	0%	0%	0%	0%	0%	0%	0%	0%	0%	0%	0%	0%	0%	0%	0%	0%	0%	0%	0%	0%	0%	0%
ESCUINAPA	80	246	31	101	6%	6%	6%	6%	8%	8%	8%	8%	8%	6%	8%	8%	8%	11%	11%	11%	11%	11%	8%	8%	5%	4%	3%	3%	4%	4%	3%	3%
MAZATLAN	271	2,635	368	933	55%	56%	55%	47%	52%	54%	52%	51%	54%	53%	49%	50%	49%	49%	52%	52%	51%	48%	50%	47%	47%	46%	46%	46%	47%	47%	46%	46%

# Semáforo COVID

---

**FASE 3 domingo 23 al sábado 29 de agosto del 2020**

**SALUD**

SECRETARÍA DE SALUD



SERVICIOS DE SALUD DE SINALOA  
DIRECCIÓN DE PREVENCIÓN Y PROMOCIÓN DE LA SALUD  
INDICE DE POSITIVIDAD DEL LESP DE SINALOA 17 AL 23 DE AGOSTO DEL 2020

<b>CASOS SOSPECHOSOS</b>	<b>POSITIVOS</b>	<b>%</b>	<b>NEGATIVOS</b>	<b>%</b>	<b>TOTAL</b>	<b>%</b>
<b>MUESTRAS EXAMINADAS</b>	<b>323</b>	<b>45.8</b>	<b>381</b>	<b>54.2</b>	<b>704</b>	<b>100.0</b>



Nivel de riesgo  
epidémico



Fase 3

**EN CONCLUSIÓN EL SEMÁFORO VIGENTE DURANTE LA SEMANA  
DEL 23 AL 29 DE AGOSTO UBICA A NUESTRA ENTIDAD EN ALTO RIEGO**

Estado	Porcentaje de ocupación hospitalaria	Tendencia de casos hospitalizados	Tendencia de casos de Síndrome COVID-19	Porcentaje de positividad COVID-19	Puntos para semáforo ponderado	Resultado De la semana actual	Resultado De la semana anterior
Sinaloa	32.0%	Naranja	Descenso inicial	45.8%	2.0	Naranja	Naranja



**UNIDADES DE SALUD CON RETRASO EN DICTAMINACIÓN Ó CONFIRMACIÓN  
DE DEFUNCIONES SOSPECHOSAS A COVID-19 EN PLATAFORMA SISVER  
AL 22 DE AGOSTO DL 2020**

# UNIDADES DE SALUD CON RETRASO EN DICTAMINACIÓN Ó CONFIRMACIÓN DE DEFUNCIONES SOSPECHOSAS A COVID-19 EN PLATAFORMA SISVER AL 22 DE AGOSTO DL 2020

#	UNIDAD MEDICA	DEFUNCIONES PENDIENTES DE CONFIRMAR
1	DR. M. CARDENAS DE LA VEGA	2 6
	HOSPITAL MILITAR REGIONAL DE MAZATLAN, SIN.	7
2	HOSPITAL GENERAL LOS MOCHIS	11
3	HGZMF 32 GUASAVE	3 9
4	HGSMF 30 GUAMUCHIL	1 4
5	HGR 1 CULIACAN	1 3 7
6	LOS MOCHIS	3 0
7	SANATORIO CEMSI CHAPULTEPEC	0
8	HGZMF 3 MAZATLAN	8 9
9	HGZMF 28 COSTA RICA	4
10	MAZATLAN	9
11	HOSPITAL CIVIL DE CULIACAN	2 1
12	UMF 35 CULIACAN	1
13	UMFH 22 EL DORADO	3
	SUBTOTAL	391

Fuente: Plataforma Nacional de Vigilancia Epidemiologica SISVER/SINAVE-COVID-19 Acumulados al 15/ago/2020 corte de información 3:14 pm

# COVID-19 Sinaloa: Unidades de Salud con retraso en Dictaminación ó Confirmación de Defunciones Sospechosas a COVID-19 en Plataforma SISVER.



#	UNIDAD MEDICA	DEFUNCIONES PENDIENTES DE CONFIRMAR
14	CLINICA HOSPITAL MARIA DEL MAR	6
15	HOSPITAL GENERAL DE MAZATLAN	0
16	HGZ 49 LOS MOCHIS	9
17	HOSPITAL GENERAL CULIACAN	5
18	CLINICA HOSPITAL CULIACAN S. A. DE C. V.	5
19	OPERADORA NUEVA CLINICA SANTA MARIA S.A DE C.V	3
20	HOSPITAL MARINA MAZATLAN	1
21	UMF 46 CULIACAN	1
22	UMF 56 PRADOS	2
23	UMF 36 CULIACAN	2
24	HOSPITAL GENERAL ESCUINAPA	1
25	HOSPITAL INTEGRAL CONCORDIA	1
26	HR VILLA UNION	1
27	HOSPITAL ANGELES CULIACAN	1
28	HR FUERTE, EL	1
29	HOSPITAL NAVAL DE MAZATLAN	0
30	HGSMF 4 NAVOLATO	1
	SUBTOTAL	40
		<b>4 3 1</b>



# Semáforo de riesgo epidémico

---

**FASE 3**    **Sábado 22 de agosto, 2020**

**SALUD**

SECRETARÍA DE SALUD



## COVID-19: ¿Qué debo hacer?

Fase 3

15 agosto, 2020



- Atiende las indicaciones en tu estado y municipio
- ***Lava tus manos frecuentemente***
- Tose y estornuda en el ángulo interno de tu codo (***Etiqueta respiratoria***)
- ***Usa tu cubreboca correctamente***
- ***Mantén tu sana distancia***

## COVID-19: ¿Qué debo hacer?

Fase 3

15 agosto, 2020

- Si tienes síntomas respiratorios y perteneces a un **grupo de mayor riesgo** acude a recibir **atención médica inmediatamente**
- Y recuerda los **signos de alerta**:
  - **Falta de aire**
  - **Dolor en el pecho**
  - **Saturación menor a 93% O<sub>2</sub>**
- Si tienes una **emergencia marca al 911**



# COVID-19 Temático: Bienestar familiar y buena salud mental

Fase 3

22 agosto, 2020



Línea de la vida

800 9112000

Fase 3

10 de agosto del 2020

**¡Si te cuidas tú, nos  
cuidamos todas y todos!**

- Más información en <https://coronavirus.gob.mx>