



**SERVICIOS DE SALUD DE SINALOA
DIRECCIÓN DE PREVENCIÓN Y
PROMOCIÓN DE LA SALUD
SUBDIRECCION DE VIGILANCIA EPIDEMIOLOGICA**

**NUEVA NORMALIDAD
27° REUNIÓN EXTRAORDINARIA DEL COMITÉ ESTATAL
PARA LA SEGURIDAD EN SALUD**

**COVID-19 Sinaloa:
Semáforo de riesgo COVID-19 para la semana
del 16 al 22 de agosto del 2020**



Global >  Mexico

Data last updated: 2020/8/16, 11:38am CEST



In **Mexico**, from **Feb 28** to **11:38am CEST, 16 August 2020**, there have been **511.369 confirmed cases** of COVID-19 with **55.908 deaths**.



COVID-19: PANORAMA NACIONAL

15/08/2020 19:00HRS



- 100 a 500
- 501 a 1000
- 1001 a 2000
- 2001 a 3000
- 3001 a 5000
- 5001 a 10000
- 10001 a 20000
- 20001 a 50000

Fuente: SSA

517,714 CONFIRMADOS ACUMULADOS

56,543 MUERTOS

43,010 CASOS ACTIVOS ESTIMADOS

568,359 NEGATIVOS ACUMULADOS

84,934 SOSPECHOSOS ACUMULADOS



COVID-19: PANORAMA NACIONAL

15/08/2020 19:00HRS



56,543 MUERTOS



- CIUDAD DE MÉXICO 7,834
- ESTADO DE MÉXICO 9,196
- VERACRUZ 3,327
- PUEBLA 3,004
- BAJA CALIFORNIA 2,916
- SINALOA 2,542
- SONORA 2,373
- TABASCO 2,305
- JALISCO 1,996
- NUEVO LEÓN 1,761
- GUERRERO 1,547
- TAMAULIPAS 1,529

- GUANAJUATO 1,369
- HIDALGO 1,302
- QUINTANA ROO 1,216
- YUCATÁN 1,119
- OAXACA 1,144
- CHIHUAHUA 1,090
- CHIAPAS 1,037
- MICHOACÁN 977
- MORELOS 906
- COAHUILA 1,066

- SAN LUIS POTOSÍ 850
- TLAXCALA 858
- CAMPECHE 670
- QUERÉTARO 548
- NAYARIT 486
- DURANGO 374

- ZACATECAS 373
- AGUASCALIENTES 314
- COLIMA 289
- BAJA CALIFORNIA SUR 264

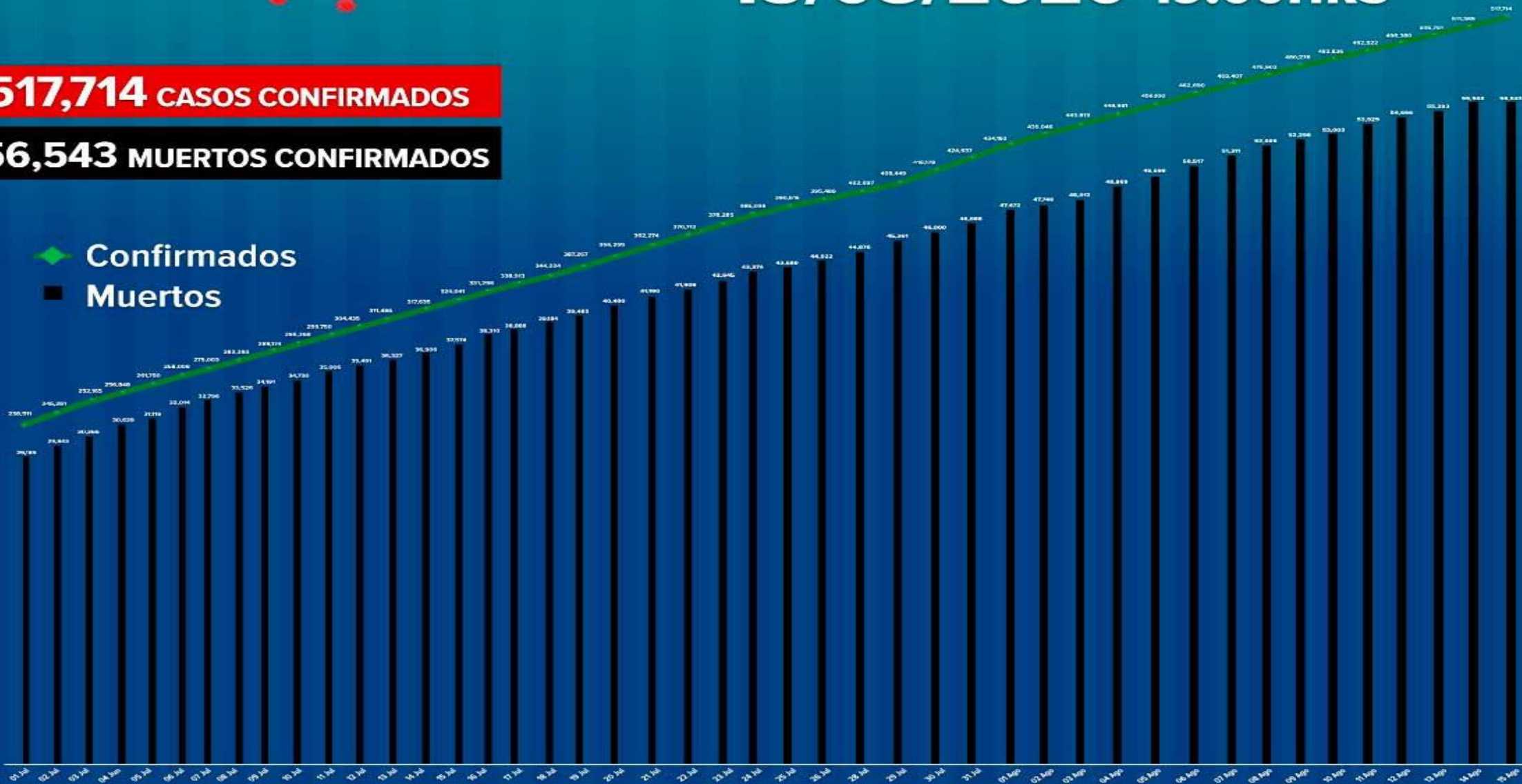


COVID-19: PANORAMA NACIONAL

15/08/2020 19:00HRS

517,714 CASOS CONFIRMADOS

56,543 MUERTOS CONFIRMADOS



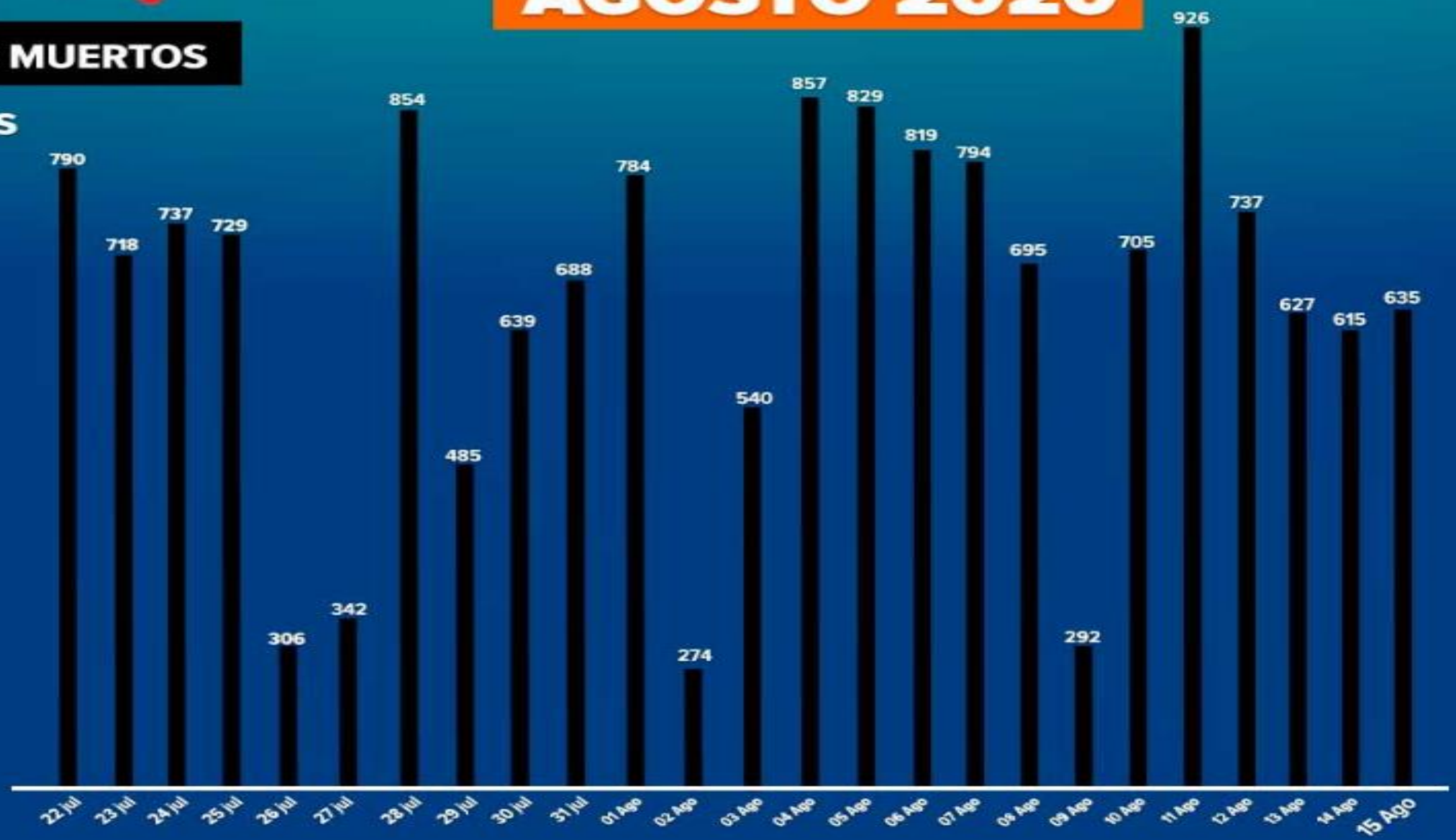


COVID-19: PANORAMA NACIONAL

AGOSTO 2020

56,543 MUERTOS

■ Muertos



CASUÍSTICA DE COVID-19 EN MEXICO AL 08 DE AGOSTO DEL 2020

Información General

Nacional (Confirmados)

*Actualizado: 15-08-2020

Fuente: DGE

POSITIVOS ESTIMADOS

554,962



DEFUNCIONES ESTIMADAS

58,410



ACTIVOS ESTIMADOS

43,010



CONFIRMADOS

517,714



acumulados

NEGATIVOS

568,359



acumulados

SOSPECHOSOS

84,934



acumulados

DEFUNCIONES

56,543



acumuladas

RECUPERADOS

351,372



ACTIVOS

29,306



MUJERES / HOMBRES

47.19 %



52.81 %



* Porcentajes de Casos Confirmados

HOSPITALIZADOS / AMBULATORIOS

26.25 %



73.75 %



* Porcentajes de Casos Confirmados

COMORBILIDADES PRINCIPALES

HIPERTENSION

19.74 %

OBESIDAD

18.59 %

DIABETES

15.91 %

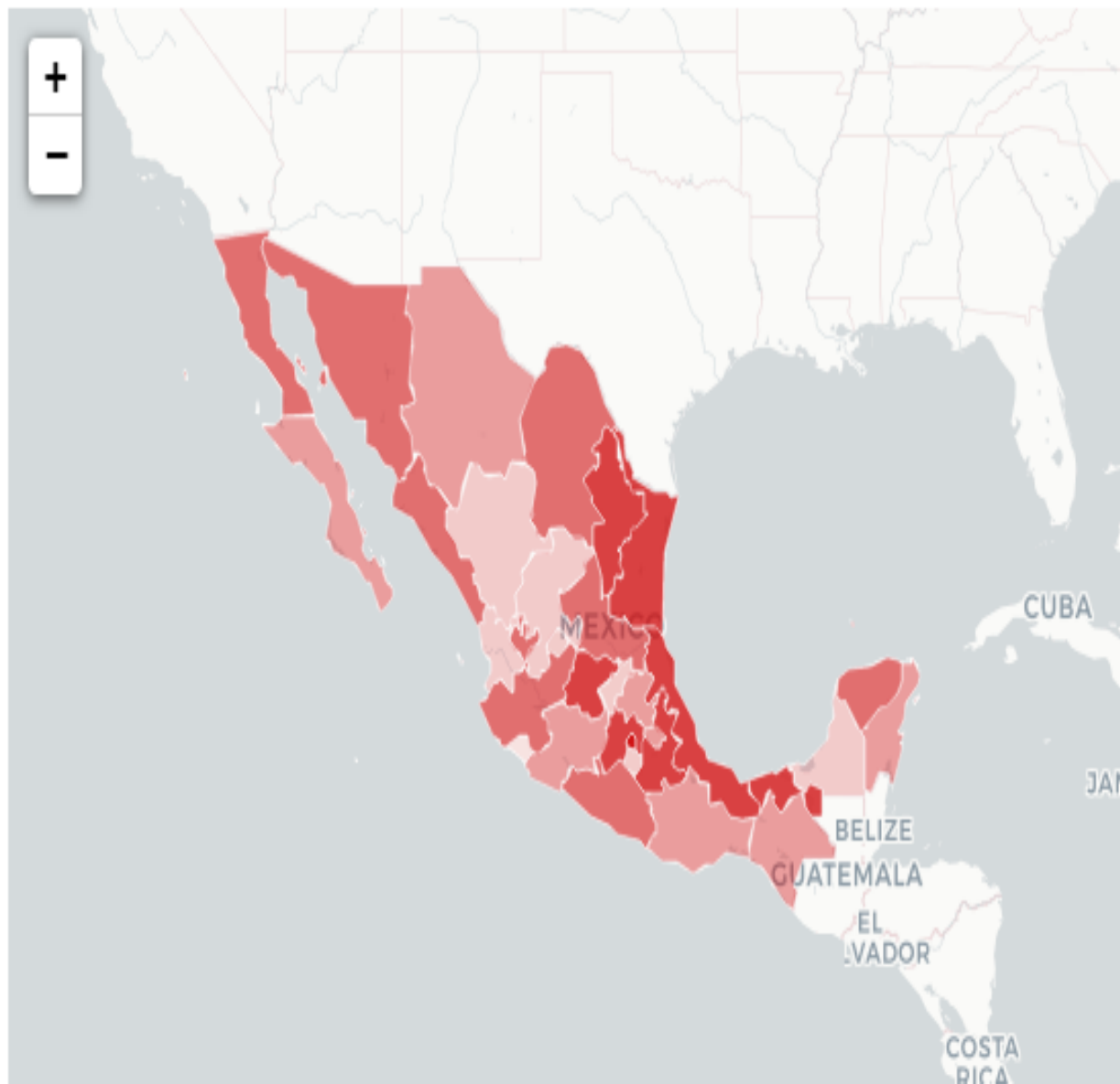
TABAQUISMO

7.18 %

* Porcentajes de Casos Confirmados

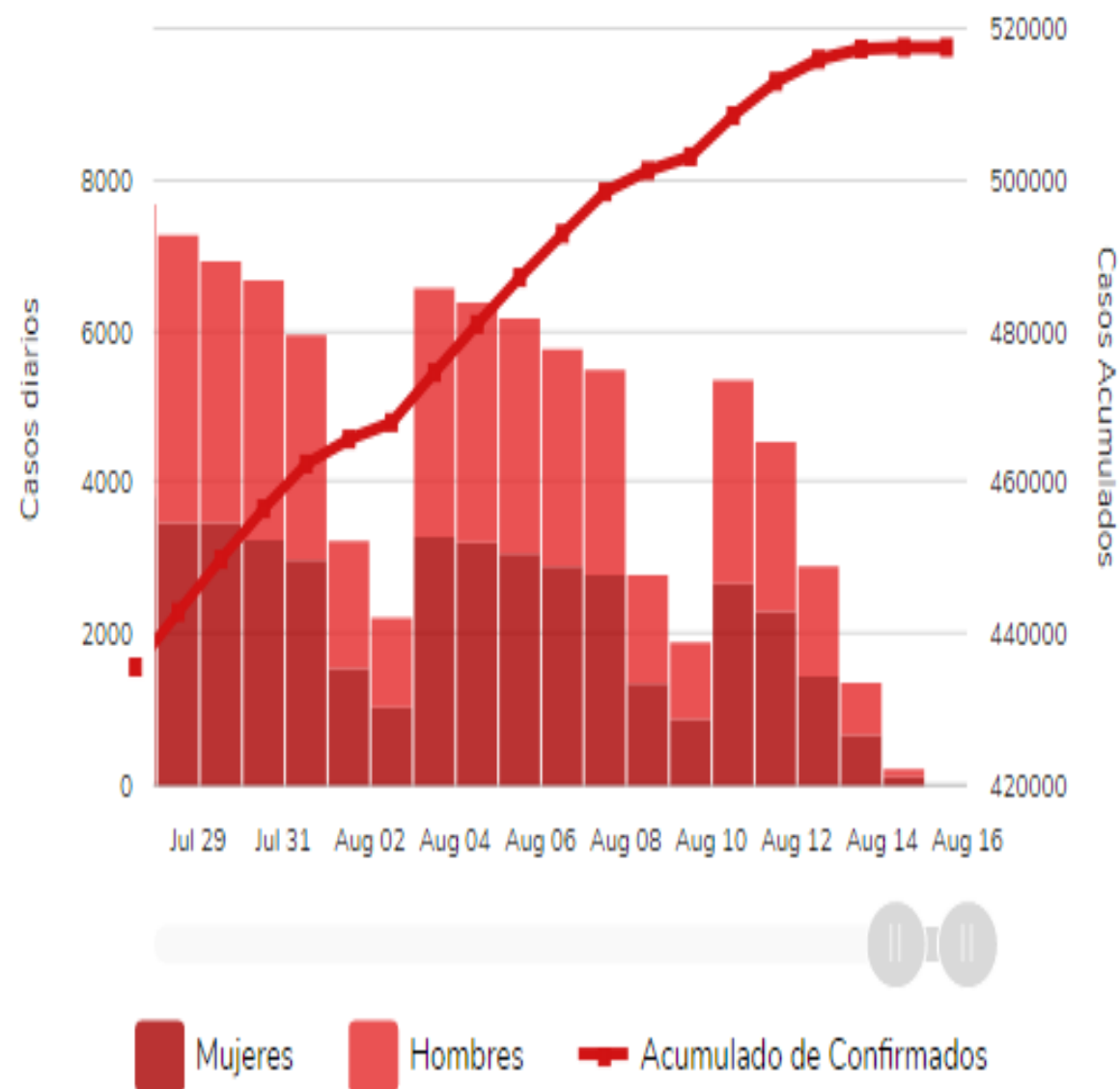
Mapa de Casos Confirmados

(Seleccione una unidad ↓ o una vista →)



Gráfica de Casos Confirmados

(Casos diarios por género y acumulados Nacional)



CASUISTICA DE COVID-19 EN SINALOA AL 15 DE AGOSTO DEL 2020

Información General

Sinaloa (Confirmados)

*Actualizado: 15-08-2020

Fuente: DGE

CONFIRMADOS

14,466

acumulados



NEGATIVOS

10,291

acumulados



SOSPECHOSOS

1,423

acumulados



DEFUNCIONES

2,542

acumuladas



RECUPERADOS

8,753



ACTIVOS

385



MUJERES / HOMBRES

49.13 %



50.87 %



* Porcentajes de Casos Confirmados

HOSPITALIZADOS / AMBULATORIOS

36.02 %



63.98 %



* Porcentajes de Casos Confirmados

COMORBILIDADES PRINCIPALES

HIPERTENSION

25.23 %

OBESIDAD

20.31 %

DIABETES

16.78 %

TABAQUISMO

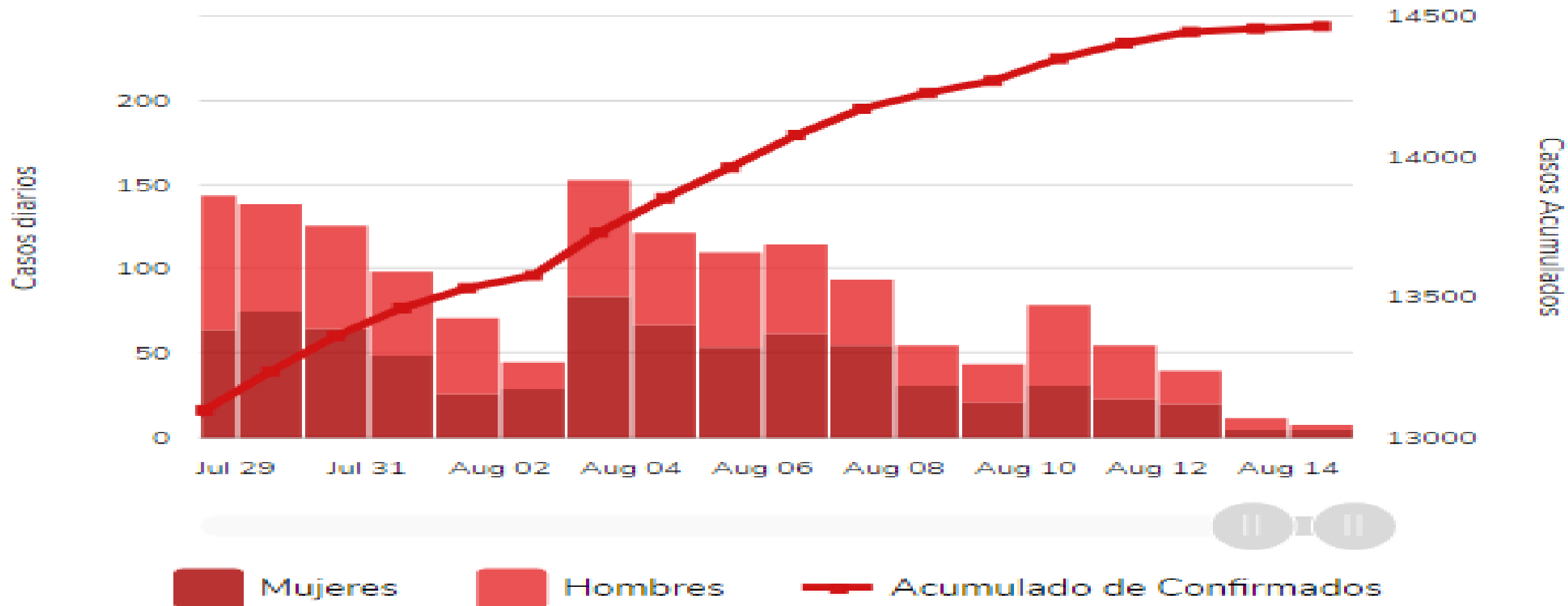
5.30 %

* Porcentajes de Casos Confirmados

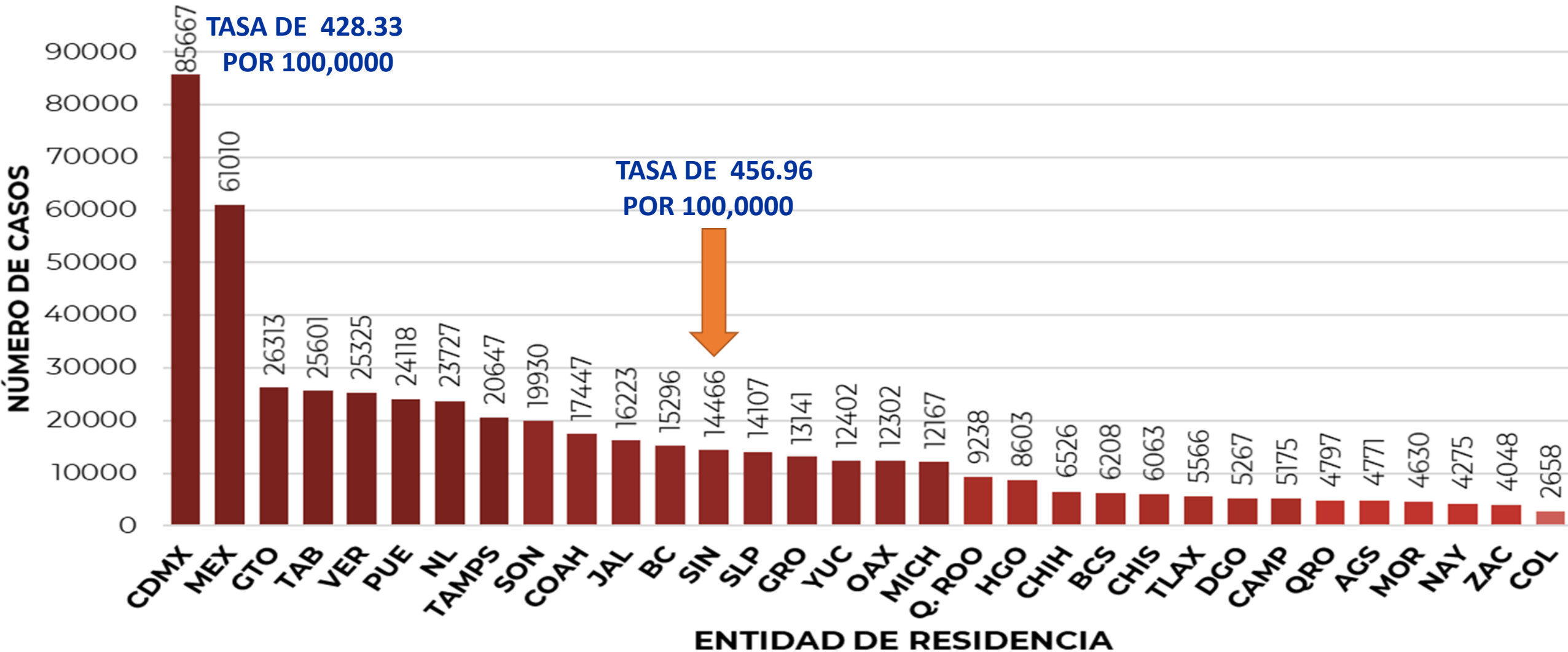
CASUÍSTICA DE COVID-19 EN SINALOA AL 15 DE AGOSTO DEL 2020

Gráfica de Casos Confirmados

(Casos diarios por género y acumulados Sinaloa)



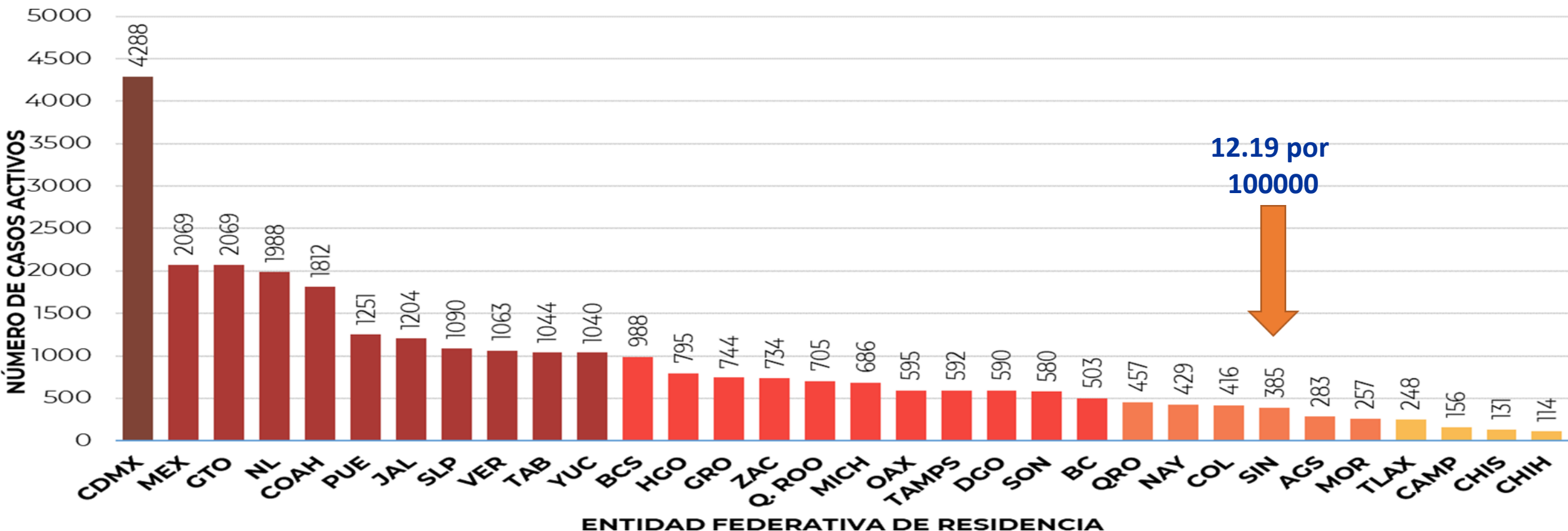
CASOS COVID-19 CONFIRMADOS POR ENTIDAD DE RESIDENCIA A LA FECHA 15 DE AGOSTO DEL 2020 EN MÉXICO



La Ciudad de México continúa registrando la mayor parte de los casos acumulados del país y representa por si sola 16.5% de todos los casos registrados por entidad de residencia. TASA DE 428.33 POR 100,000

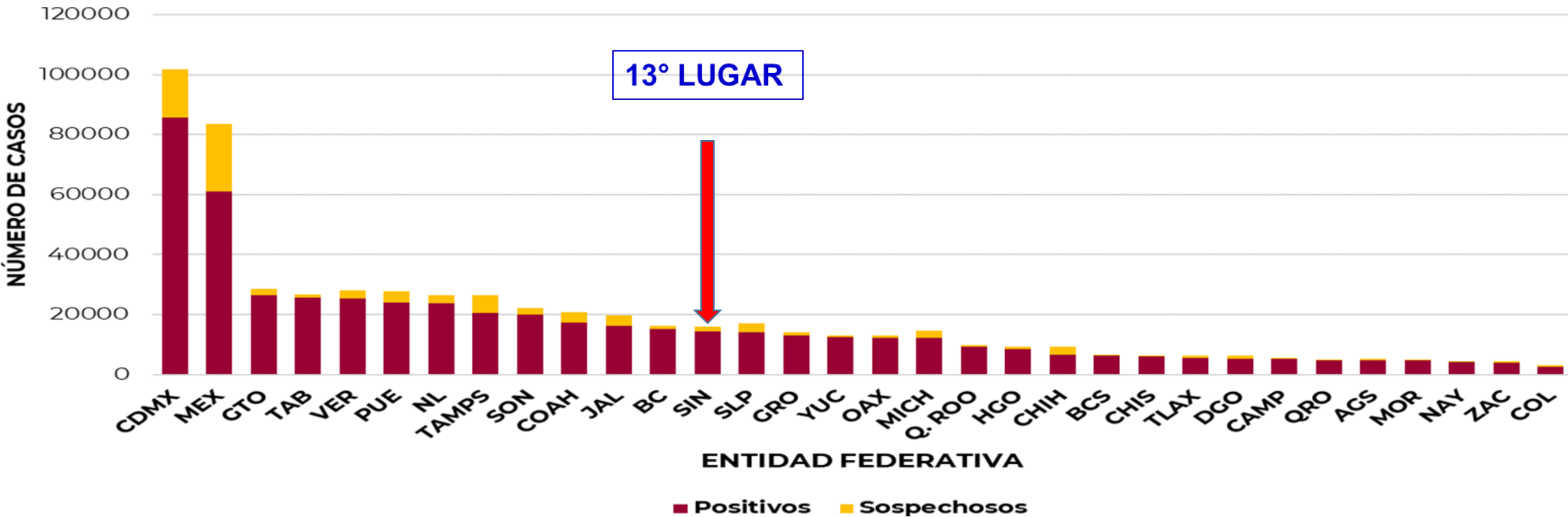
Sinaloa es la 13° estado con más casos confirmados de COVID-19. TASA DE 456.96 POR 100000

CASOS COVID-19 ACTIVOS CONFIRMADOS POR ENTIDAD DE RESIDENCIA A LA FECHA 15 DE AGOSTO DEL 2020 EN MÉXICO



La Ciudad de México, es la entidad con mayor número de casos activos (>3,000 casos), seguida del Estado de México, Guanajuato que desciende una posición respecto al día de ayer, Nuevo León, Coahuila, Puebla, Jalisco, San Luis Potosí y Veracruz ambas ascendieron dos lugares, seguidas de Tabasco y Yucatán, como las entidades con más de 1000 casos activos y que en su conjunto concentran el 65.2% de los casos activos del país. Tasa de 135.83 por 100000. Tasa de Sinaloa ocupa el 26° lugar en casos covid-19 confirmados activos(385) y tasa de 12.19 por 100000

CASOS COVID-19 CONFIRMADOS Y SOSPECHOSOS O EN ESTUDIO POR ENTIDAD FEDERATIVA AL 15 DE AGOSTO DEL 2020 EN MÉXICO



CASOS CONFIRMADOS Y SOSPECHOSOS O EN ESTUDIO POR ENTIDAD FEDERATIVA, CASOS CON RESULTADO PENDIENTE POR PARTE DEL LABORATORIO. A NIVEL NACIONAL LOS CASOS SOSPECHOSOS ASCIENDEN AL MOMENTO A 84,934 (575 MENOS QUE EL DÍA DE AYER). SINALOA TIENE 14,446 CASOS CONFIRMADOS Y 250 PENDIENTES DE RESULTADO

Índice de Positividad y de pruebas por Municipal 15 de agosto del 2020 en Sinaloa

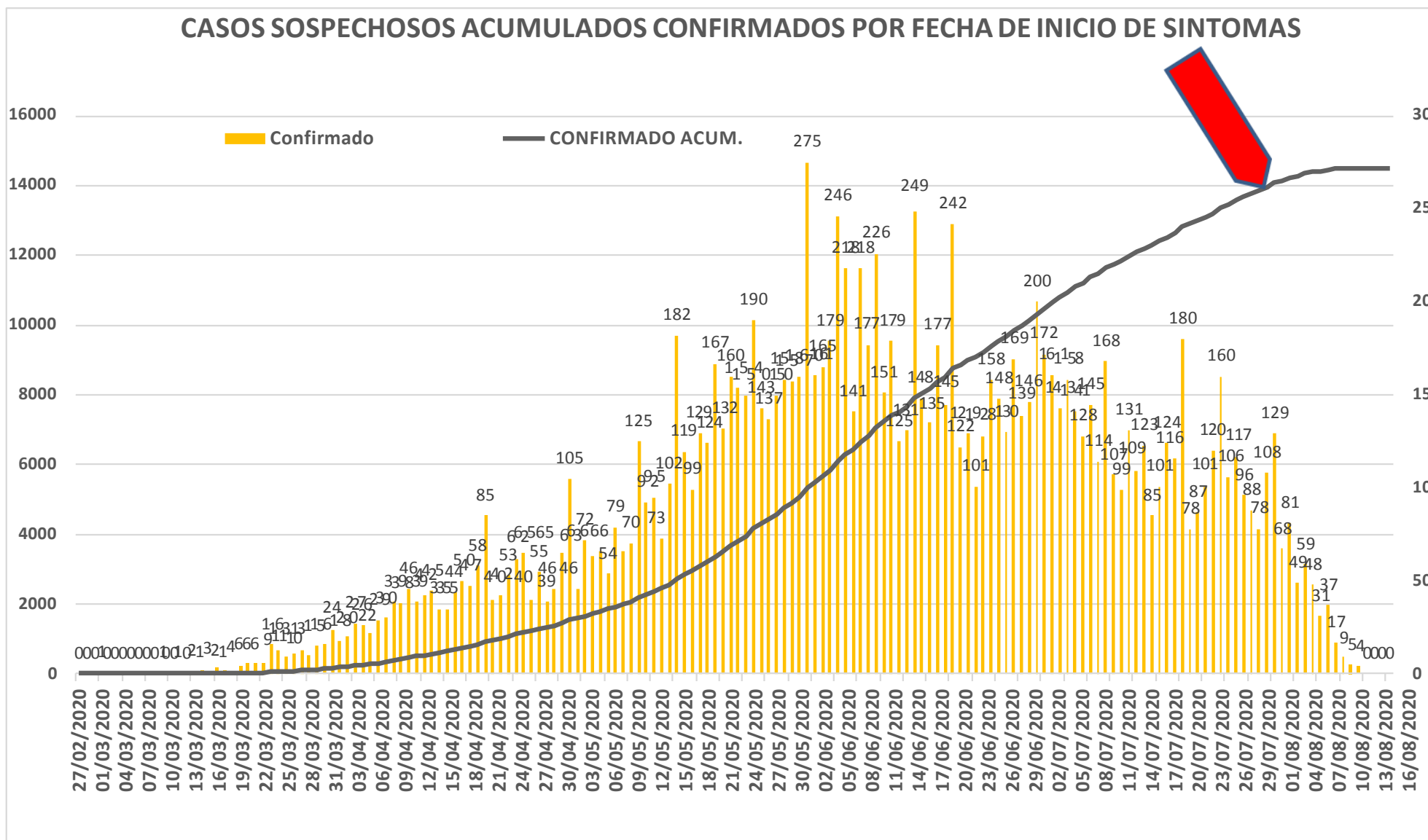


Municipio	Poblacion 2020	SOSPECHOSOS	NEGATIVOS	CASOS CONFIRMADOS	PRUEBAS REALIZADAS Acumuladas a la			INDICE DE POSITIVIDAD	Lugar de Indice de POSITIVIDAD	INDICE DE PRUEBAS POR 100,000	Lugar INDICE DE PRUEBAS
					SEM EPI NUM-31	SEM EPI NUM-32	Aumento				
AHOME	478,702	4044	1459	2164	3498	3660	162	59.13	10	764.57	5
CHOIX	36,345	66	26	32	57	59	2	54.24	17	162.33	16
EL FUERTE	109,067	429	160	220	374	387	13	56.85	15	354.83	11
GUASAVE	323,928	4659	1369	2200	3416	3618	202	60.81	9	1116.91	2
SINALOA	97,695	416	155	210	319	360	41	58.33	13	368.49	10
ANGOSTURA	50,140	308	82	184	246	261	15	70.50	2	520.54	7
MOCORITO	49,852	172	63	85	137	146	9	58.22	14	292.86	13
SALVADOR ALVARADO	88,736	1072	349	653	976	1002	26	65.17	6	1129.20	1
BADIRAGUATO	31,493	142	50	58	93	99	6	58.59	12	314.35	12
CULIACAN	999,591	13420	4541	5322	9204	9777	573	54.43	16	978.10	3
NAVOLATO	148,357	941	310	448	703	760	57	58.95	11	512.28	8
COSALA	17,530	143	26	59	77	81	4	72.84	1	462.07	9
ELOTA	44,674	107	39	35	77	81	4	43.21	18	181.31	15
SAN IGNACIO	23,690	39	9	21	32	33	1	63.64	7	139.30	18
CONCORDIA	31,830	76	22	34	48	51	3	66.67	5	160.22	17
ESCUINAPA	62,140	416	104	240	333	351	18	68.38	3	564.85	6
MAZATLAN	508,203	5358	1533	2407	3669	3906	237	61.62	8	768.59	4
ROSARIO	54,700	187	50	104	148	154	6	67.53	4	281.53	14
TOTAL SINALOA	3,156,674	31,995	10,347	14,476	23,407	24,786	1,379	41.75		327.78	

NUEVA NORMALIDAD

Indice de Positividad
41.7
Estado de SINALOA
SEM EPINUM - 32

Curva epidémica de casos COVID-19 acumulados Incidentes por fecha de inicio de síntomas al 15 de agosto del 2020 en Sinaloa



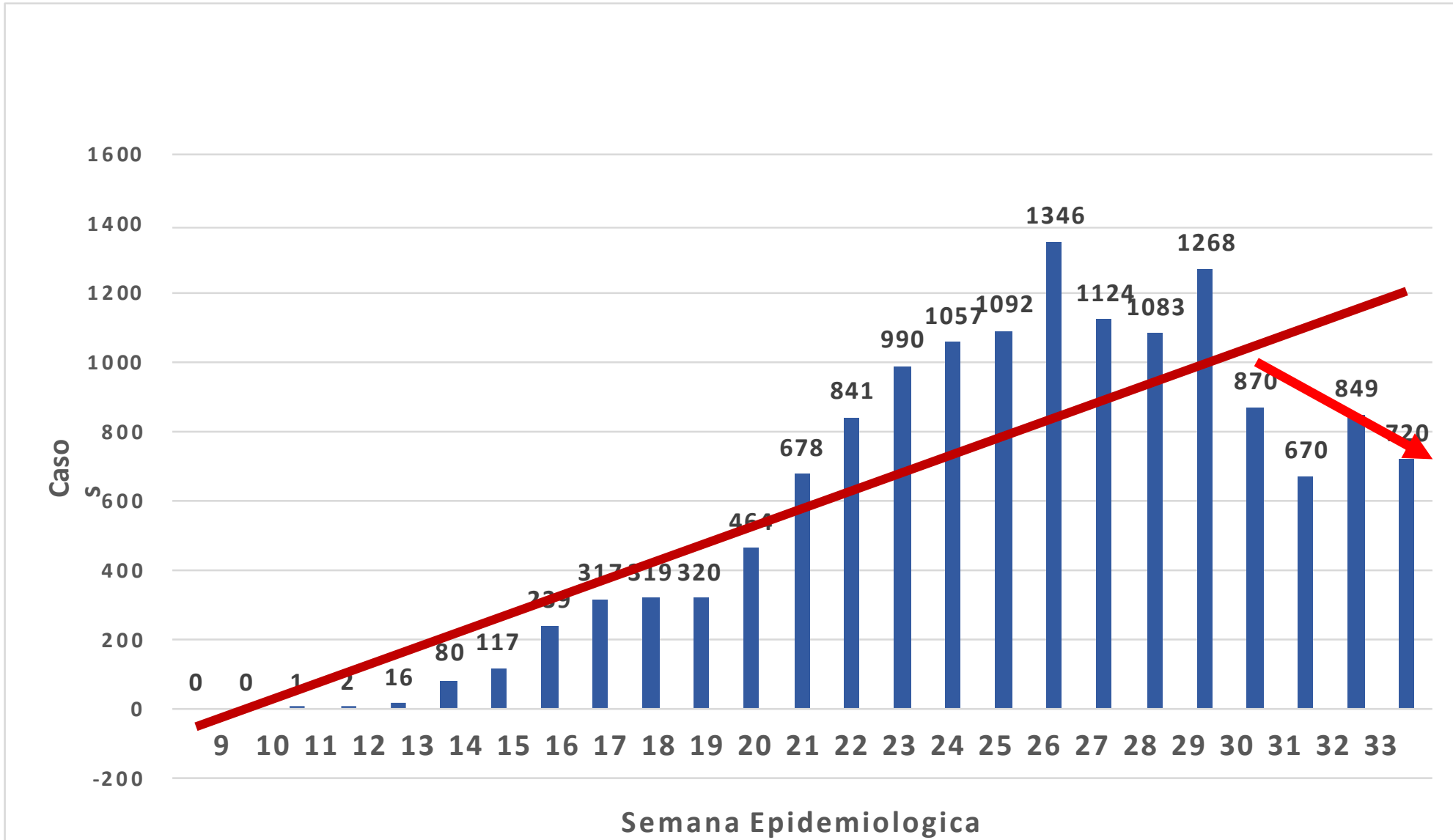
NUEVA NORMALIDAD

Confirmados acumulados
14,503



Curva epidémica de casos incidentes por semana epidemiológica del LESPS a la semana 33 del 2020 en Sinaloa

NUEVA
NORMALIDAD

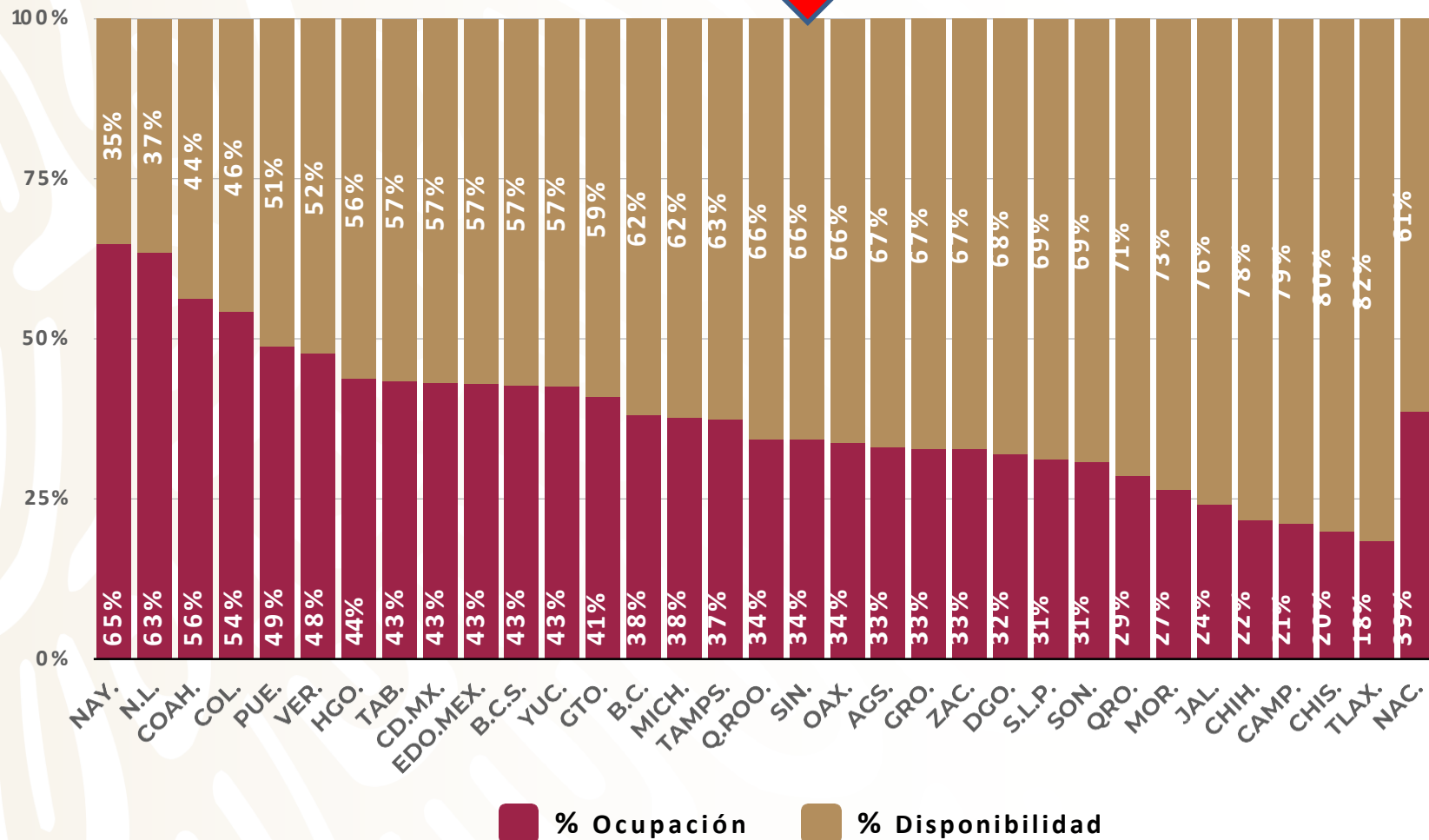


Ocupación de camas COVID-19 para hospitalización al 15 de agosto del 2020 en México

18° lugar en ocupación de camas COVID

Fase 3

17 agosto, 2020



31,844

totales

19,534

disponibles

12,310

ocupadas
(39%)

De 1319 camas Covid existentes:
34% ocupadas: 448
66% disponibles: 871

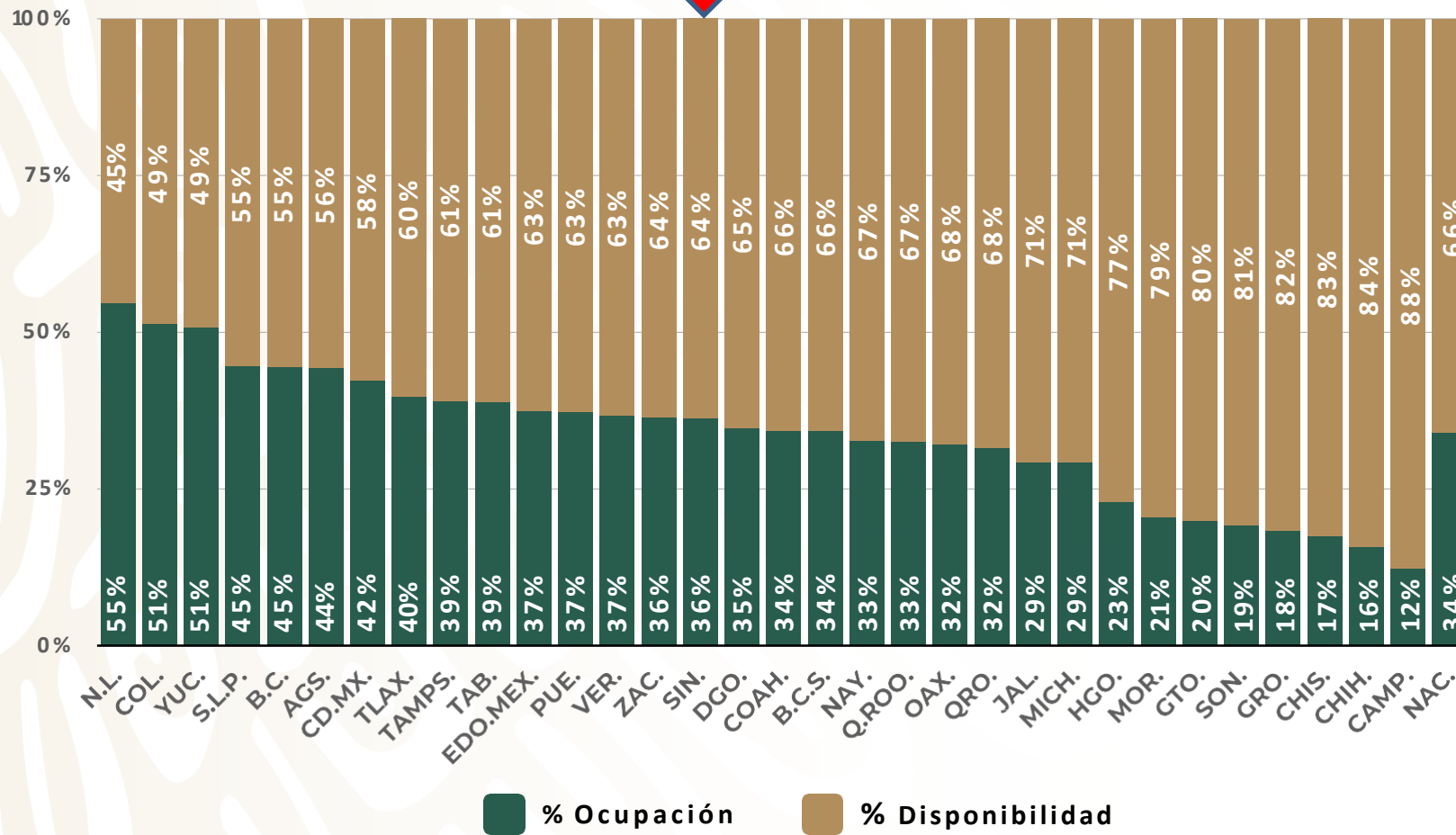
Muy lejos del punto crítico(70%)

Ocupación de camas COVID-19 con ventilador al 08 de agosto del 2020 en México



15° lugar en ocupación de camas

Fase 3



10,747

totales

7,094

disponibles

3,653

ocupadas
(34%)

17 de agosto,
2020

SERVICIOS DE SALUD DE SINALOA
SUBDIRECCION DE VIGILANCIA EPIDEMIOLOGICA
OCUPACIÓN HOSPITALARIA POR MUNICIPIO DEL 15 DE JULIO AL 15 DE AGOSTO
DEL 2020

PORCENTAJE DE OCUPACION HOSPITALARIA -SINALOA-

Municipios	CAM AS COVID	Casos Acum ula dos	Defun cio nes Acum ula das	Hospitali zados ma SISVER	PORCENTAJE DE OCUPACION HOSPITALARIA -SINALOA-																															
					76%	77%	77%	74%	76%	75%	68%	70%	71%	74%	71%	71%	71%	70%	74%	72%	73%	72%	72%	71%	55%	56%	60%	55%	57%	57%	53%	53%	51%	49%	49%	
AHOME	18	206	56	99	76%	77%	77%	74%	76%	75%	68%	70%	71%	74%	71%	71%	71%	70%	74%	72%	73%	72%	72%	71%	55%	56%	60%	55%	57%	57%	53%	53%	51%	49%	49%	
CHOIX	3	32	7	5	0%	0%	0%	0%	0%	0%	0%	0%	0%	0%	0%	0%	0%	0%	0%	0%	0%	0%	0%	0%	0%	0%	0%	0%	0%	0%	0%	0%	0%	0%	0%	
EL FUERTE	0	21	61	13	0%	0%	0%	0%	0%	0%	0%	0%	0%	0%	0%	0%	0%	0%	0%	0%	0%	0%	0%	0%	0%	0%	0%	0%	0%	0%	0%	0%	0%	0%	0%	
GUASAVE	10	213	38	65	47%	52%	49%	49%	47%	48%	40%	43%	33%	33%	32%	32%	32%	33%	32%	32%	32%	32%	33%	32%	25%	27%	27%	31%	28%	29%	28%	23%	24%	22%	22%	
SINALOA	3	25	26	9	0%	0%	0%	0%	0%	0%	0%	0%	0%	0%	0%	0%	0%	0%	0%	0%	0%	0%	0%	0%	0%	0%	0%	0%	0%	0%	0%	0%	0%	0%	0%	
ANGOSTURA	3	15	46	19	0%	0%	0%	0%	0%	0%	0%	0%	0%	0%	0%	0%	0%	0%	0%	0%	0%	0%	0%	0%	0%	0%	0%	0%	0%	0%	0%	0%	0%	0%	0%	
MOCORITO	3	8	23	5	0%	0%	0%	0%	0%	0%	0%	0%	0%	0%	0%	0%	0%	0%	0%	0%	0%	0%	0%	0%	0%	0%	0%	0%	0%	0%	0%	0%	0%	0%	0%	
SALVADOR ALVARADO	64	64	17	23	53%	55%	58%	59%	61%	59%	55%	58%	53%	53%	61%	64%	61%	59%	58%	59%	53%	53%	55%	52%	53%	53%	55%	50%	50%	50%	50%	39%	44%	44%	42%	
BADRAGUATO	3	58	10	21	0%	0%	0%	0%	0%	0%	0%	0%	0%	0%	61%	0%	0%	0%	0%	0%	0%	0%	0%	0%	0%	0%	0%	0%	0%	0%	0%	0%	0%	0%	0%	
CUJACAN	41	537	87	170	69%	70%	68%	67%	68%	67%	67%	66%	65%	65%	64%	64%	66%	64%	64%	65%	65%	65%	63%	64%	67%	63%	62%	61%	63%	64%	62%	62%	61%	59%	59%	
NAVOLATO	3	49	96	19	0%	0%	0%	0%	0%	0%	0%	0%	0%	0%	0%	0%	0%	0%	0%	0%	0%	0%	0%	0%	0%	0%	0%	0%	0%	0%	0%	0%	0%	0%	0%	
COSALA	3	59	2	8	0%	0%	0%	0%	0%	0%	0%	0%	0%	0%	0%	0%	0%	0%	0%	0%	0%	0%	0%	0%	0%	0%	0%	0%	0%	0%	0%	0%	0%	0%	0%	
ELOTA	5	37	4	23	0%	0%	0%	0%	0%	0%	0%	0%	0%	0%	0%	0%	0%	0%	0%	0%	0%	0%	0%	0%	0%	0%	0%	0%	0%	0%	0%	0%	0%	0%	0%	
SAN IGNACIO	3	21	7	16	0%	0%	0%	0%	0%	0%	0%	0%	0%	0%	0%	0%	0%	0%	0%	0%	0%	0%	0%	0%	0%	0%	0%	0%	0%	0%	0%	0%	0%	0%	0%	
CONCORDIA	3	31	7	5	0%	0%	0%	0%	0%	0%	0%	0%	0%	0%	0%	0%	0%	0%	0%	0%	0%	0%	0%	0%	0%	0%	0%	0%	0%	0%	0%	0%	0%	0%	0%	
ESQUINAPA	80	22	30	10	14%	14%	20%	14%	21%	14%	14%	14%	14%	5%	6%	6%	6%	6%	8%	8%	8%	8%	8%	6%	8%	8%	8%	11%	11%	11%	11%	11%	8%	8%	5%	
MAZATLAN	21	222	31	84	52%	56%	50%	50%	53%	51%	50%	52%	52%	54%	55%	56%	55%	47%	52%	54%	52%	51%	54%	53%	49%	50%	49%	49%	52%	52%	51%	48%	50%	47%	47%	
ROSARIO	3	15	10	46	0%	0%	0%	0%	0%	0%	0%	0%	0%	0%	0%	0%	0%	0%	0%	0%	0%	0%	0%	0%	0%	0%	0%	0%	0%	0%	0%	0%	0%	0%	0%	
Total	1319	1451	236	528	57%	59%	57%	56%	57%	56%	54%	55%	53%	53%	53%	53%	54%	51%	52%	53%	52%	52%	52%	51%	49%	48%	48%	47%	49%	49%	48%	47%	46%	44%	44%	

Fuente: Atencion Medica; <http://saludsinaloa.gob.mx/index.php/coronavirus/>

Semáforo COVID

FASE 3 domingo 16 al 22 de agosto del 2020

SALUD

SECRETARÍA DE SALUD



SERVICIOS DE SALUD DE SINALOA
DIRECCIÓN DE PREVENCIÓN Y PROMOCIÓN DE LA SALUD
INDICE DE POSITIVIDAD DEL LESP DE SINALOA 10 AL 16 DE AGOSTO DEL 2020

CASOS SOSPECHOSOS	POSITIVOS	%	NEGATIVOS	%	TOTAL	%
MUESTRAS EXAMINADAS	382	50.9	368	49.1	750	100.0



Nivel de riesgo
epidémico



Fase 3

**EN CONCLUSIÓN EL SEMÁFORO VIGENTE DURANTE LA SEMANA
DEL 16 AL 22 DE AGOSTO UBICA A NUESTRA ENTIDAD EN ALTO RIEGO**

Estado	Porcentaje de ocupación hospitalaria	Tendencia de casos hospitalizados	Tendencia de casos de Síndrome COVID-19	Porcentaje de positividad COVID-19	Puntos para semáforo ponderado	Resultado De la semana actual	Resultado De la semana anterior
Sinaloa	34.0%	Naranja	Descenso inicial	50.9%	2.0	Naranja	Naranja

COVID-19 Sinaloa: Unidades de Salud con retraso en Dictaminación ó Confirmación de Defunciones Sospechosas a COVID-19 en Plataforma SISVER.



Informacion al sábado, 15 de agosto de 2020		
N°	UNIDAD MEDICA E INSTITUCIÓN	DEFUNCIONES PENDIENTES DE CONFIRMAR
1	DR. M. CARDENAS DE LA VEGA	26
2	HOSPITAL MILITAR REGIONAL DE MAZATLAN, SIN.	7
3	HOSPITAL GENERAL LOS MOCHIS. SSA	11
4	HGZMF 32 GUASAVE	40
5	HGSMF 30 GUAMUCHIL	18
6	HGR 1 CULIACAN	129
7	LOS MOCHIS	30
8	SANATORIO CEMSI CHAPULTEPEC	0
9	HGZMF 3 MAZATLAN	90
10	HGZMF 28 COSTA RICA	4
11	MAZATLAN	8
12	HOSPITAL CIVIL DE CULIACAN	18
13	UMF IMSS 35 CULIACAN	1
14	UMFH IMSS 22 EL DORADO	3
15	CLINICA HOSPITAL MARIA DEL MAR	6

Fuente: Plataforma Nacional de Vigilancia Epidemiologica SISVER/SINAVE-COVID-19 Acumulados al 15/ago/2020 corte de información 3:14 pm

COVID-19 Sinaloa: Unidades de Salud con retraso en Dictaminación ó Confirmación de Defunciones Sospechosas a COVID-19 en Plataforma SISVER.



Información al sábado, 15 de agosto de 2020		
N°	UNIDAD MEDICA	DEFUNCIONES PENDIENTES DE CONFIRMAR
16	HOSPITAL GENERAL DE MAZATLAN SSA	0
17	HGZ #49 IMSS LOS MOCHIS	3
18	HOSPITAL GENERAL CULIACAN.SSA	3
19	CLINICA HOSPITAL CULIACAN S. A. DE C. V.	4
20	OPERADORA NUEVA CLINICA SANTA MARIA S.A DE C.V	3
21	HOSPITAL MARINA MAZATLAN.	1
22	UMF # 46 IMSS CULIACAN	1
23	UMF 56 IMSS PRADOS	2
24	UMF# 36 IMSS CULIACAN	1
25	HOSPITAL GENERAL ESCUINAPA. SSA	1
26	HOSPITAL INTEGRAL CONCORDIA.SSA	1
27	HR VILLA UNIONIMSS BIENESTAR	1
28	HOSPITAL ANGELES CULIACAN	1
29	HR FUERTE, EL IMSS BIENESTAR	1
30	HOSPITAL NAVAL DE MAZATLAN.	3
31	HGSMF# 4 IMSS DE NAVOLATO	1

Fuente: Plataforma Nacional de Vigilancia Epidemiologica SISVER/SINAVE-COVID-19 Acumulados al 15/ago/2020 corte de información 3:14 pm

Semáforo de riesgo epidémico

FASE 3 **Sábado 15 de agosto, 2020**

SALUD

SECRETARÍA DE SALUD



Semáforo COVID-19



ATIENDE A TUS
AUTORIDADES
LOCALES



ROJO

No salgas si no es
estrictamente
necesario.




NARANJA

Si puedes, quédate
en casa.



AMARILLO

Hay más actividades
pero con precaución.

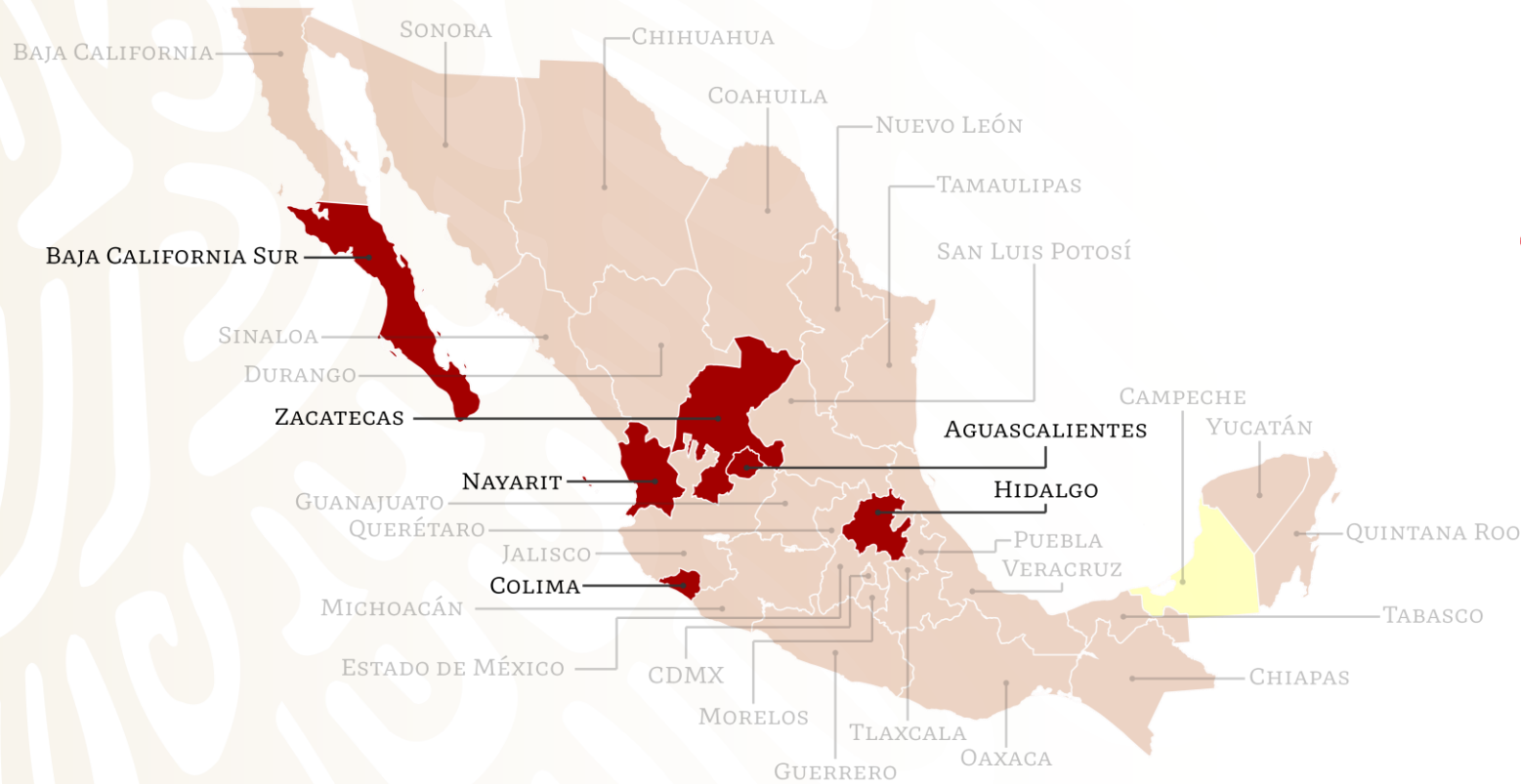


VERDE

Podemos salir pero
con precaución y
prevención.

COVID-19 México: Semáforo de riesgo epidémico

EVALUACIÓN DE RIESGOS COVID-19 SEMANA 34 DE 2020



Fase 3

15 agosto, 2020




COVID-19 México: Semáforo de riesgo epidémico

EVALUACIÓN DE RIESGOS COVID-19 SEMANA 34 DE 2020



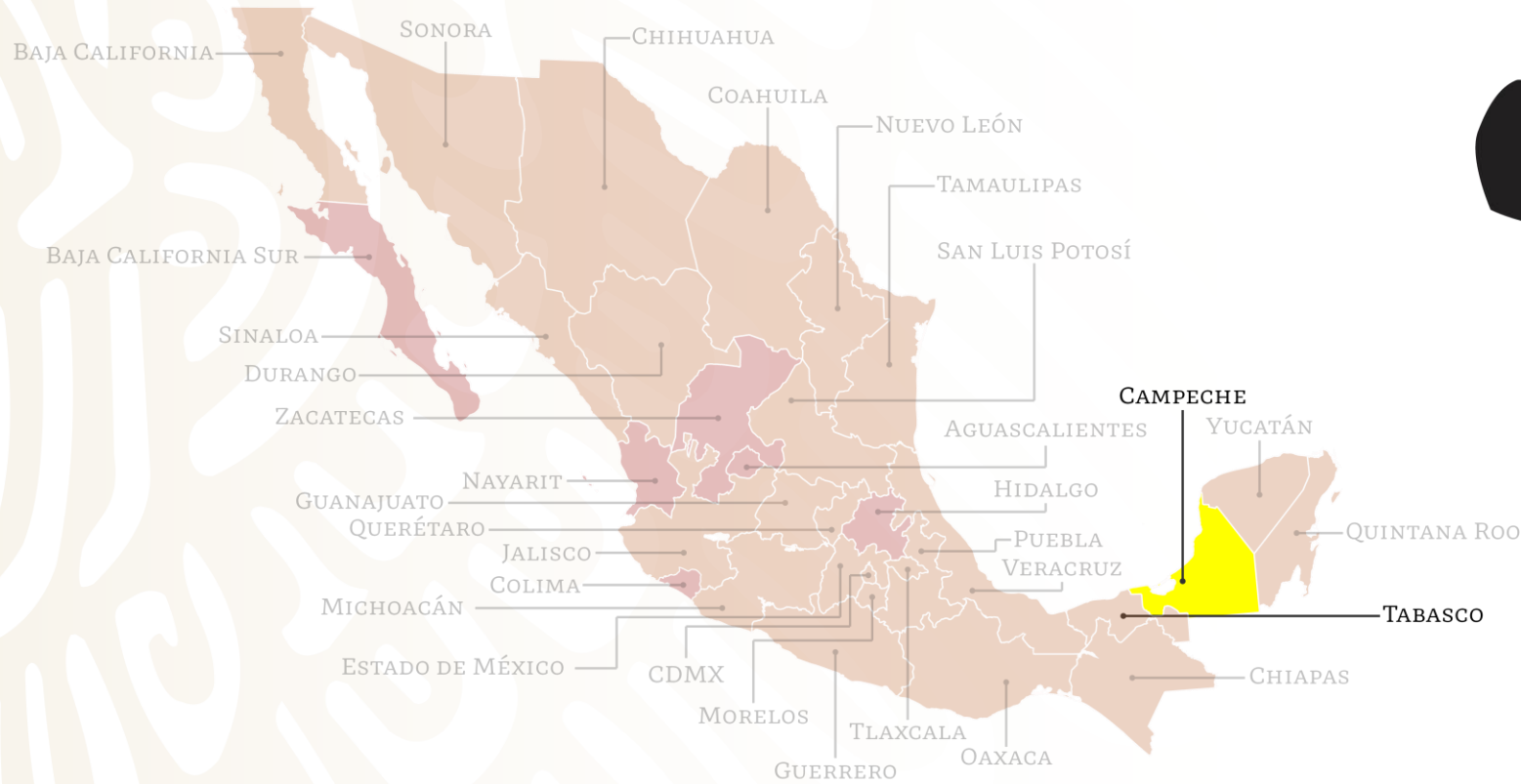
Fase 3

15 agosto, 2020



COVID-19 México: Semáforo de riesgo epidémico

EVALUACIÓN DE RIESGOS COVID-19 SEMANA 34 DE 2020



Fase 3

15 agosto, 2020



COVID-19: ¿Qué debo hacer?

Fase 3

15 agosto, 2020



- Atiende las indicaciones en tu estado y municipio
- ***Lava tus manos frecuentemente***
- Tose y estornuda en el ángulo interno de tu codo (***Etiqueta respiratoria***)
- ***Usa tu cubreboca correctamente***
- ***Mantén tu sana distancia***

COVID-19: ¿Qué debo hacer?

Fase 3

15 agosto, 2020

- Si tienes síntomas respiratorios y perteneces a un **grupo de mayor riesgo** acude a recibir **atención médica inmediatamente**
- Y recuerda los **signos de alerta**:
 - **Falta de aire**
 - **Dolor en el pecho**
 - **Saturación menor a 93% O₂**
- Si tienes una **emergencia marca al 911**



Fase 3

10 de agosto del 2020

**¡Si te cuidas tú, nos
cuidamos todas y todos!**

- Más información en <https://coronavirus.gob.mx>