



SERVICIOS DE SALUD DE SINALOA
DIRECCIÓN DE PREVENCIÓN Y
PROMOCIÓN DE LA SALUD
SUBDIRECCIÓN DE VIGILANCIA EPIDEMIOLÓGICA

NUEVA NORMALIDAD

COVID-19 Sinaloa:
Semáforo epidemiológico de riesgo COVID-19 para la semana
Epidemiológica #10 vigente del 15 al 28 de marzo del 2021



Dra. Alma Clarissa Lara Parra

Lunes 15 de marzo del 2021

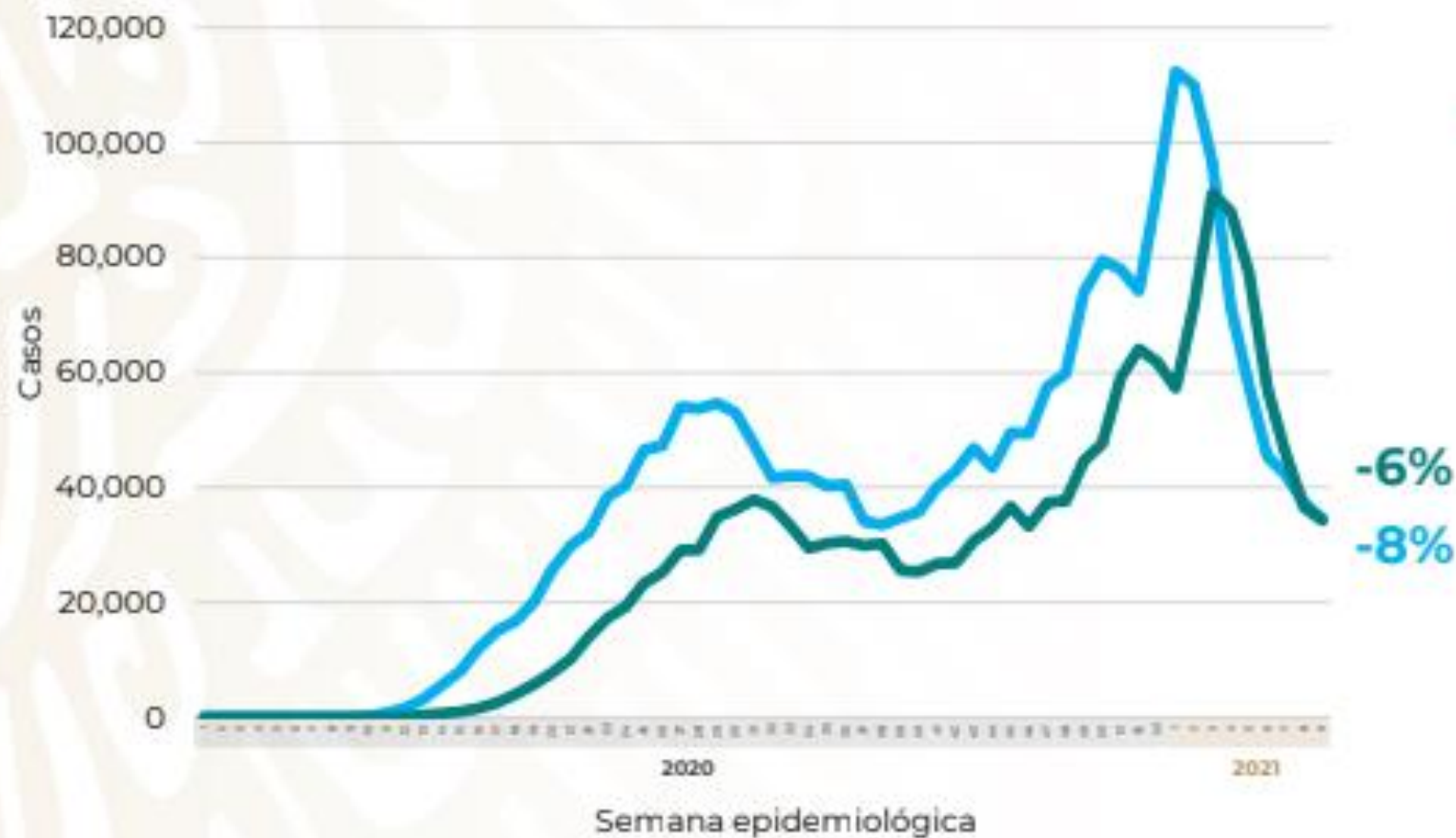
COVID-19 México: casos incidentes y activos estimados y personas recuperadas por semana epidemiológica



Fase 3

14 marzo, 2021

Escenario nacional



43,317 (2%)

casos activos
estimados

609,881

esquemas completos de
vacunación contra COVID-19

2'360,347 Casos
estimados

1'705,743 Personas
recuperadas

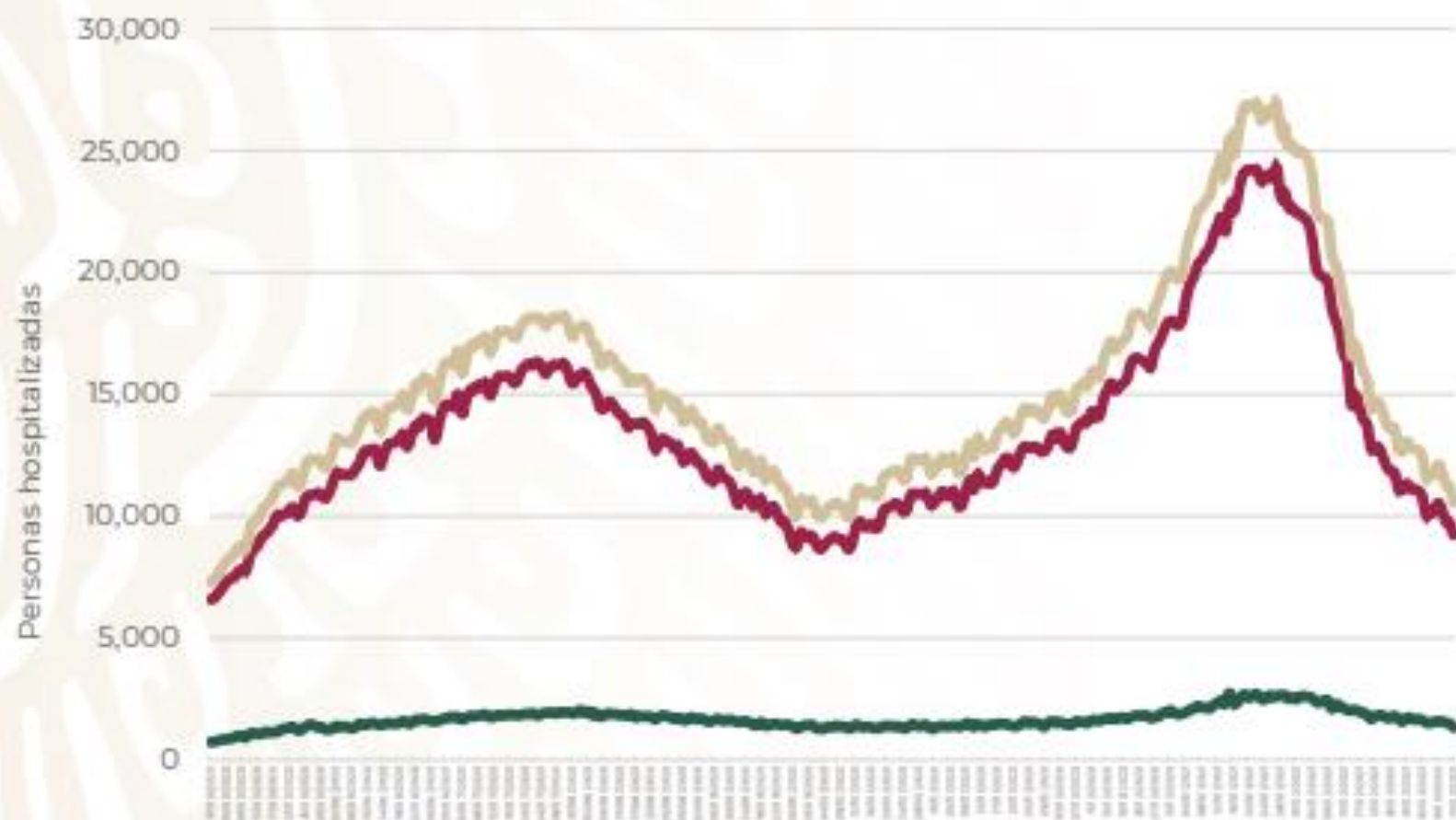
194,710 Defunciones
confirmadas

COVID-19 México: evolución diaria de hospitalización nacional



Fase 3

14 marzo, 2021



-1 pp

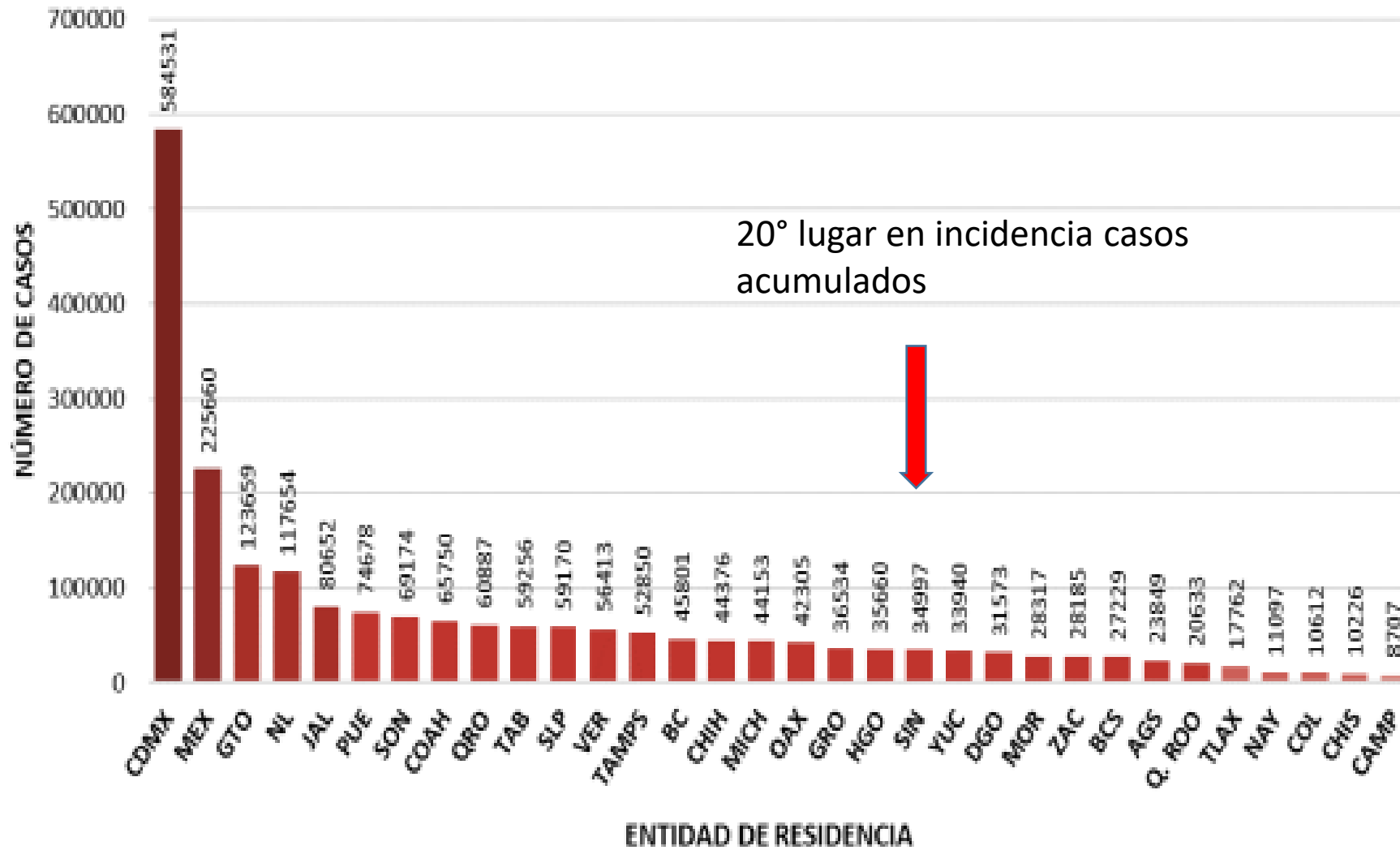
25%

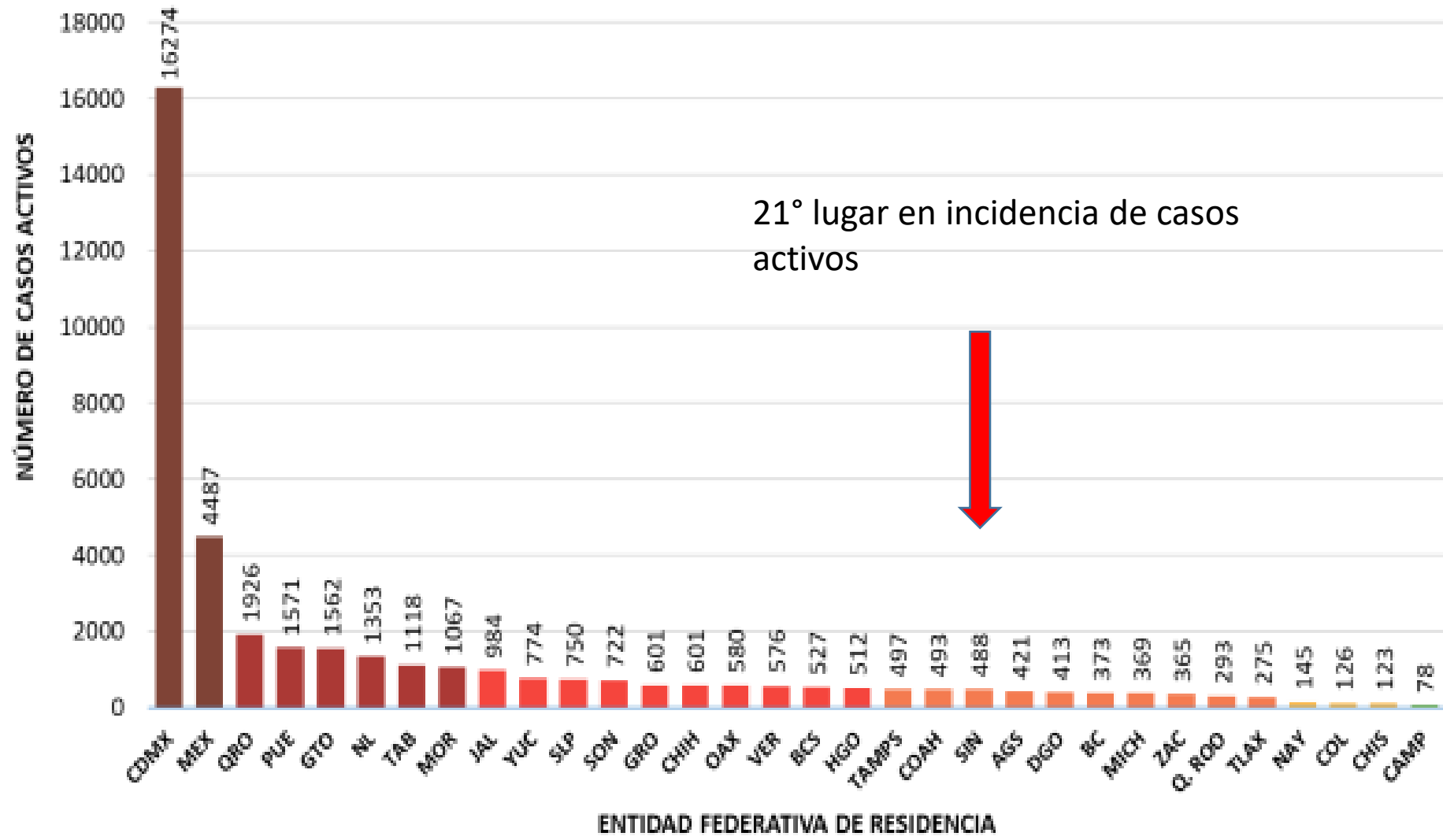
ocupación nacional

Total de personas hospitalizadas

Personas hospitalizadas en camas generales

Personas hospitalizadas con ventilación mecánica





Covid-19 México

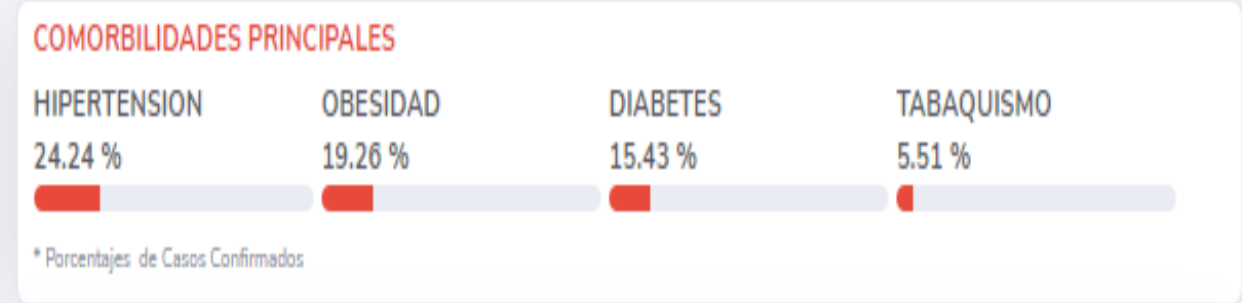
Información General

Sinaloa (Confirmados)

**Actualizado: 15-03-2021

Fuente: DGE

 Ver semáforo





COVID-19 SINALOIA: Resumen de Casos

27 feb - al domingo, 14 de marzo de 2021

Confirmados Acumulados 34,987	Casos Sospechosos Estudiados 79,723	Negativos Acumulados 36,931
--	--	--

Casos Confirmados Activos* 559	Defunciones 5,463
---	------------------------------------

* CASO ACTIVO: Caso Confirmado Positivo con Fecha de Inicio de Síntomas en los Últimos 14 Días



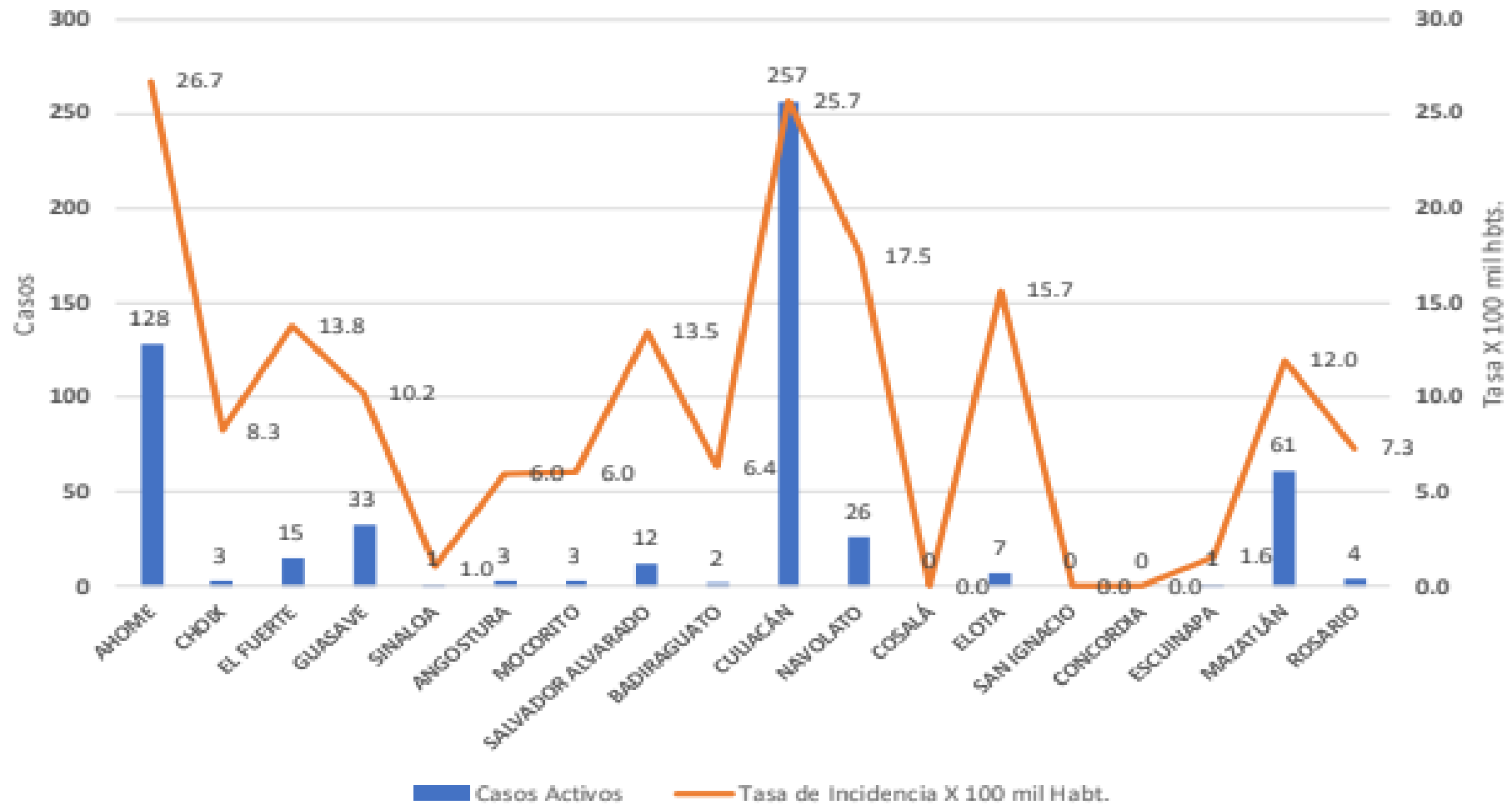
381 Días

[27/02/2020 - 14/03/2021]

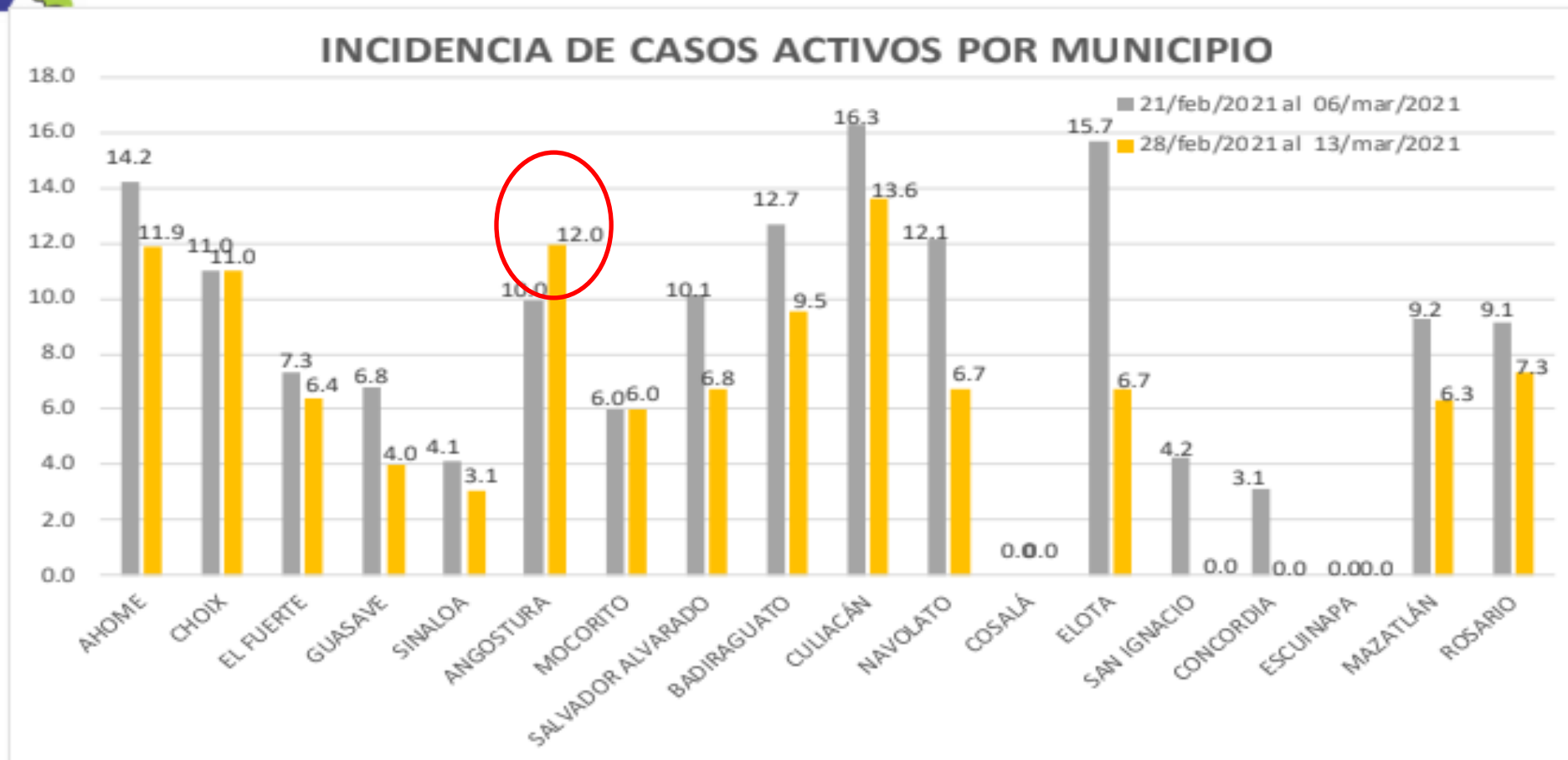
Días de COVID-19 en SINALOIA



Casos Confirmados* Activos, de COVID-19 por Municipio al día de hoy 14/mar/2021



INCIDENCIA DE CASOS ACTIVOS COVID-19 POR MUNICIPIO DE SINALOA A LA SEMANA 10 DEL 2021



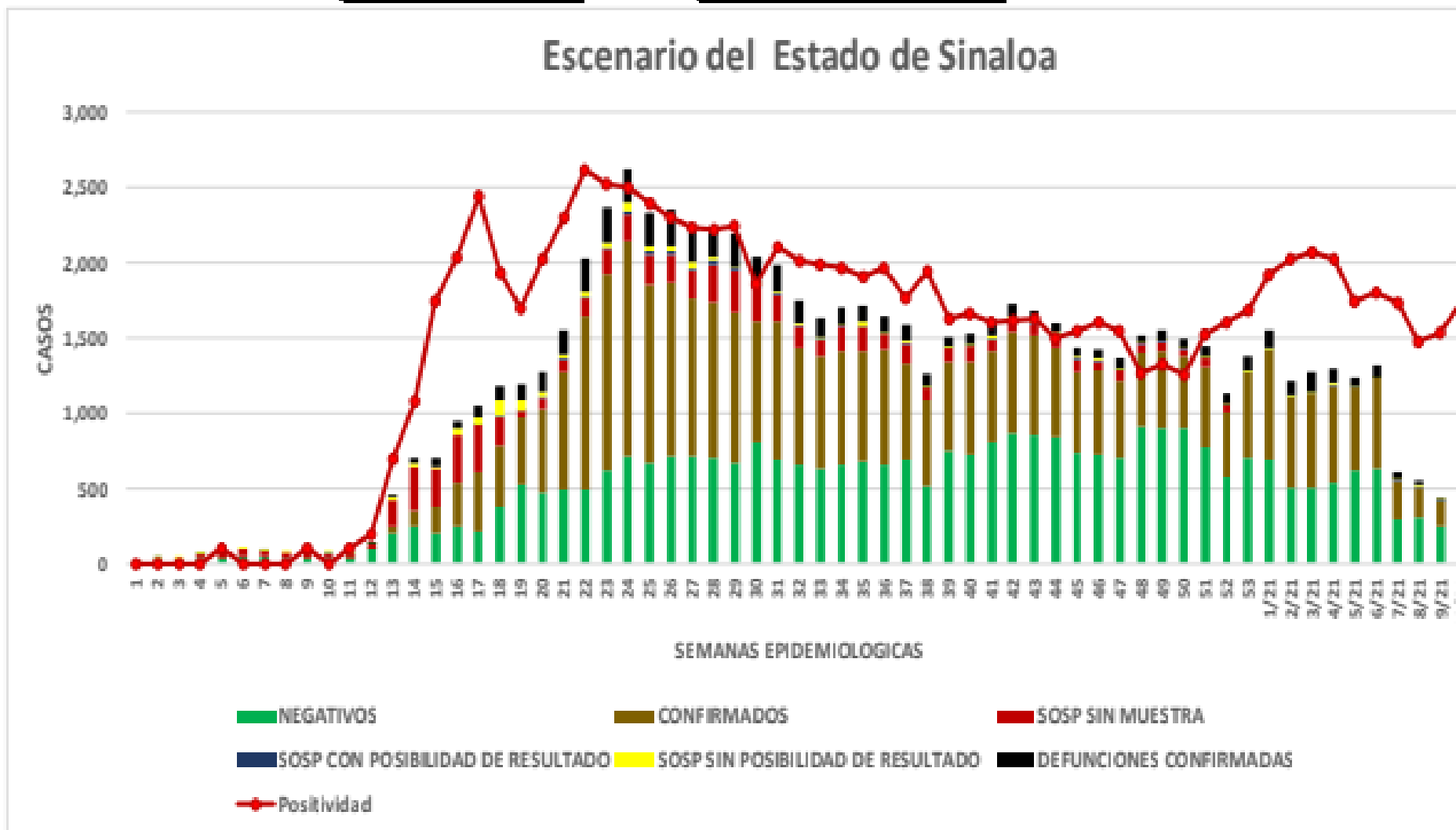
COVID-19 Sinaloa: Casos positivos, sospechosos y negativos

79,723 Personas Notificadas

46.5% Positividad
Semana 10/2021

NUEVA NORMALIDAD

Escenario del Estado de Sinaloa



COVID-19 Sinaloa: Casos Positivos a SARS-CoV-2, por LESPS Notificados los últimos 7 días.

**NUEVA
NORMALIDAD**

CASOS CONFIRMADOS A SARS-CoV-2 SEGÚN MUNICIPIO LOS ULTIMOS 7 DIAS POR LESPS	14/03/2021 Acum. Hasta el día de hoy	CASOS CONFIRMADOS A SARS-COV-2 LOS ULTIMOS 7 DIAS POR LESPS							Total de Casos Confirmados Ultimos 7 Días
		Registrados en Plataforma SINAVE/SISVER							
		13/03/2021	12/03/2021	11/03/2021	10/03/2021	09/03/2021	08/03/2021	07/03/2021	
AHOME	4,879	4	5	10	1	4	4	7	35
CHOIX	117	0	0	0	0	1	2	0	3
EL FUERTE	501	0	2	5	0	0	0	0	7
GUASAVE	4,475	1	0	1	0	2	5	0	9
SINALOA	445	0	0	0	0	1	2	0	3
ANGOSTURA	414	0	1	0	0	3	0	0	4
MOCORITO	189	0	0	0	1	0	0	0	1
SALVADOR ALVARADO	1,219	0	1	2	0	1	1	0	5
BADIRAGUATO	186	0	2	0	0	0	0	0	2
CULIACAN	15,043	2	15	13	20	12	10	3	75
NAVOLATO	1,034	0	0	1	1	0	3	0	5
COSALA	78	0	0	0	0	0	0	0	0
ELOTA	130	1	0	0	0	0	1	0	2
SAN IGNACIO	60	0	0	0	0	0	0	0	0
CONCORDIA	82	0	0	0	0	0	0	0	0
ESCUINAPA	377	0	0	0	0	0	0	0	0
MAZATLAN	5,307	0	5	2	1	0	15	0	23
ROSARIO	240	0	0	0	0	2	1	0	3

Total Estado

34,776

8

31

34

24

26

44

10

177

De Otros Estados

209

34,985



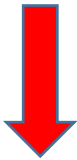
COVID-19 Sinaloa: Casos y Defunciones Positivas a SARS-CoV-2, por LESPS, Notificadas los últimos 7 días.

NUEVA
NORMALIDAD

CASOS POSITIVOS A SARS-CoV-2 SEGÚN JURISDICCIÓN LOS ÚLTIMOS 7 DÍAS	14/03/2021 Acum. Hasta el día de hoy	CASOS POSITIVOS A SARS-COV-2 LOS ÚLTIMOS 7 DÍAS							Total de Casos Confirmados Últimos 7 Días
		Registrados en Plataforma SINAVE/SISVER							
		13/03/2021	12/03/2021	11/03/2021	10/03/2021	09/03/2021	08/03/2021	07/03/2021	
Jurisdicción I, Los Mochis	5,497	4	7	15	1	5	6	7	45
Jurisdicción II, Guasave	4,920	1	0	1	0	3	7	0	12
Jurisdicción III, Guamuchil	1,822	0	2	2	1	4	1	0	10
Jurisdicción IV, Culiacan	16,263	2	17	14	21	12	13	3	82
Jurisdicción V, Elota	268	1	0	0	0	0	1	0	2
Jurisdicción VI, Mazatlan	6,006	0	5	2	1	2	16	0	26
Total Estado	34,776	8	31	34	24	26	44	10	177

DEFUNCIONES POSITIVAS A SARS-CoV-2 POR JURISDICCIÓN LOS ÚLTIMOS 7 DÍAS	14/03/2021 Acum. Hasta el día de hoy	DEFUNCIONES POSITIVAS A SARS-COV-2 LOS ÚLTIMOS 7 DÍAS							Total de Casos Confirmados Últimos 7 Días
		Registrados en Plataforma SINAVE/SISVER							
		13/03/2021	12/03/2021	11/03/2021	10/03/2021	09/03/2021	08/03/2021	07/03/2021	
Jurisdicción I, Los Mochis	1,143	0	0	0	2	2	1	2	7
Jurisdicción II, Guasave	712	0	0	1	1	0	0	0	2
Jurisdicción III, Guamuchil	389	0	0	0	0	1	0	0	1
Jurisdicción IV, Culiacan	2,161	0	0	4	4	3	3	8	22
Jurisdicción V, Elota	47	0	0	0	0	0	0	0	0
Jurisdicción VI, Mazatlan	961	2	5	2	0	0	2	4	15
Total Estado	5,413	2	5	7	7	6	6	14	47





**12° LUGAR
NACIONAL
DE MORTALIDAD
POR COVID-19.**

**Tasa de letalidad
ESTATAL: 15**

2,80%



De las defunciones por COVID-19 en el país.

Entidad Federativa	Defunciones Positivas
CIUDAD DE MÉXICO	37531
MÉXICO	22145
JALISCO	10879
PUEBLA	9555
GUANAJUATO	9485
NUEVO LEÓN	8774
VERACRUZ	8351
BAJA CALIFORNIA	7582
SONORA	6203
COAHUILA	5802
HIDALGO	5610
SINALOA	5463
CHIHUAHUA	5403
SAN LUIS POTOSÍ	4722
MICHOACÁN	4705
TAMAULIPAS	4555
TABASCO	3860
QUERÉTARO	3775
GUERRERO	3723
YUCATÁN	3270
OAXACA	2959
ZACATECAS	2566
MORELOS	2458
QUINTANA ROO	2414
AGUASCALIENTES	2116
TLAXCALA	2103
DURANGO	2098
NAYARIT	1760
CHIAPAS	1359
BAJA CALIFORNIA SUR	1216
COLIMA	1200
CAMPECHE	1068
NACIONAL	194710

Al 14 de Marzo 2021

COVID-19 México: disponibilidad de camas para hospitalización general



Fase 3

14 marzo, 2021

Entidades



Sin cambio **0** más de 70%

Sin cambio **0** entre 50% y 69%

6 entre 30% y 49%

26 menos de 30%

↓ 24%
-1 pp ocupación nacional

31,764

Camas totales

24,239

Camas disponibles

7,525

Camas ocupadas

COVID-19 México: disponibilidad de camas para hospitalización con ventilador



Fase 3

14 marzo, 2021

Entidades



Sin cambio **0** más de 70%

Sin cambio **1** entre 50% y 69%
CDMX 50% =

7 entre 30% y 49%

24 menos de 30%

10,918

Camas totales

7,894

Camas disponibles

3,024

Camas ocupadas

28%

ocupación nacional
(sin cambio)

SERVICIOS DE SALUD DE SINALOA
DIRECCIÓN DE PREVENCIÓN Y PROMOCIÓN DE LA SALUD
SUBDIRECCIÓN DE VIGILANCIA EPIDEMIOLOGICA
INDICE DE POSITIVIDAD DE LESP DE SINALOA DEL LUNES 8 AL DOMINGO 14 MARZO DEL 2021

CASOS SOSPECHOSOS	POSITIVOS	%	NEGATIVOS	%	TOTAL	%
MUESTRAS EXAMINADAS	73	33.5	145	66.5	218	100.0

Semáforo de riesgo epidémico

Del 15 al 28 de marzo de 2021

SALUD

SECRETARÍA DE SALUD



Semáforo de riesgo epidémico

Del 15 al 28 de marzo de 2021



0



8



21



3



MÁXIMO



ALTO



MEDIO



BAJO

Semáforo de riesgo epidémico

Por primera vez hay tres estados en verde: **Campeche, Chiapas y Sonora.**

8 estados están en Naranja:

CDMX

Estado de México

Morelos

Oaxaca

Puebla

Querétaro

Tabasco

Yucatán

En amarillo las 21 entidades federativas restantes, dentro de las que se encuentra el estado de **SINALOA.**

Semáforo Epidemiológico



AMARILLO

Hay más actividades pero con precaución.

Todas las actividades laborales están permitidas, cuidando a las personas con mayor riesgo de presentar un cuadro grave de COVID-19. El espacio público abierto se abre de forma regular, y los espacios públicos cerrados se pueden abrir con aforo reducido. Como en otros colores del semáforo, estas actividades deben realizarse con medidas básicas de prevención y máximo cuidado a las personas con mayor riesgo de presentar un cuadro grave de COVID-19.

Independientemente del nivel de riesgo estimado, todas las actividades deberán llevarse a cabo con las siguientes recomendaciones.

Actividad	Máximo	Muy alto - Alto	Moderado
Hoteles (ocupación hotelera)	25% (ocupación) Sin áreas comunes	50% (ocupación) Áreas comunes 50%	75%
Restaurantes y cafeterías (Aforo permitido)	Sólo servicio en habitación, para llevar o a domicilio	50%	75%
Peluquerías, estéticas y barberías (Aforo permitido)	Sólo servicio a domicilio con protocolo sanitario	50% Sólo con citas	75%
Parques, plazas y espacios públicos abiertos (Aforo permitido)	25%	50%	75%
Mercados y súper mercados (Aforo permitido y personas por familia)	50% 1 persona por familia	75% 1 persona por familia	100% 1 persona por familia
Gimnasios, albercas, centros deportivos, spa y centros de masajes (Aforo permitido)	Suspendidos	50%	75%
Deportes profesionales (Aforo permitido)	Juegos a puerta cerrada (Sin público)	Juegos a puerta cerrada (Sin público)	50%
Cines, teatros, museos y eventos culturales de hasta 500 localidades (Aforo permitido)	Suspendidos	25%	50%
Centros comerciales (Aforo permitido)	Suspendidos	25%	50%
Centros religiosos: iglesias, templos, sinagogas, mezquitas, etc. (Aforo permitido)	Suspendidos	25%	50%
Eventos masivos y centros recreativos: conciertos, parques de diversiones, balnearios y ferias (Aforo permitido)	Suspendidas	Suspendidas	50%
Centros nocturnos, bares y salones de eventos (Aforo permitido)	Suspendidos	Suspendidos	50%
Centros comerciales (Aforo permitido)	Suspendidos	25%	50%
Otros eventos como reuniones familiares, fiestas, etc.	Familia nuclear manteniendo sana distancia	Sólo manteniendo sana distancia	Actividad regular con medidas de prevención

En el nivel de Riesgo bajo, todas las actividades sociales y económicas están permitidas sin restricciones, pero con las reglas de tránsito a la nueva normalidad.

Estrategia Nacional de Vacunación Panorama General

Domingo 14 de marzo, 2021

SALUD

SECRETARÍA DE SALUD



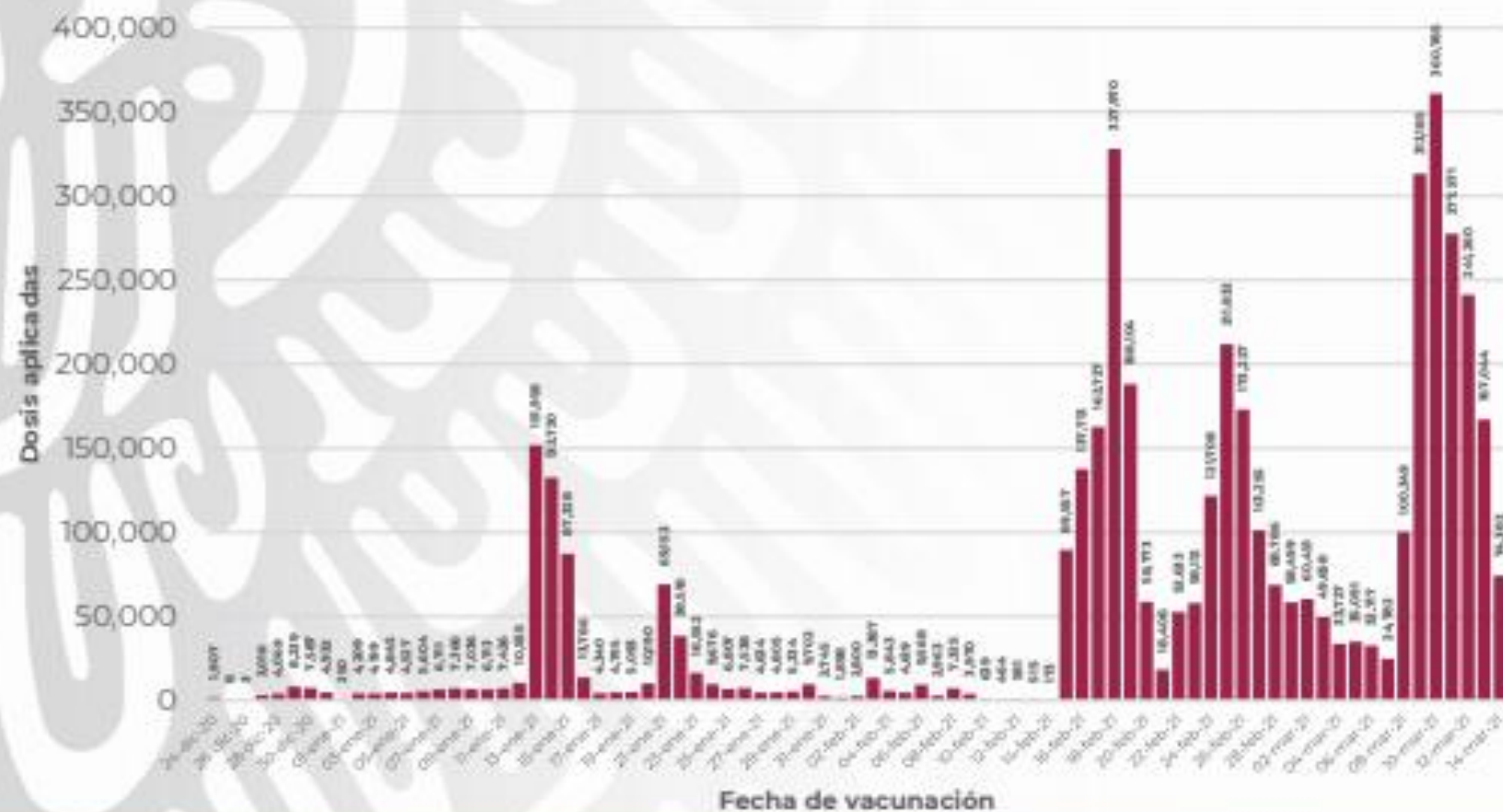
Estrategia Nacional de Vacunación

Avance diario (dosis)*



COVID-19

14 marzo,
2021



74,382

dosis aplicadas reportadas,
14 marzo 2021

Estrategia Nacional de Vacunación



COVID-19

14 marzo, 2021

Avance acumulado (dosis)*



4'339,926

Total de dosis aplicadas reportadas al
14 marzo 2021

2,562 dosis perdidas
(0.06%)

Estrategia Nacional de Vacunación

ESAVI

11,812 casos notificados
al 14 marzo, 2021

Graves (89 casos, ~1%)

Por vacuna

Pfizer-BioNTech	70
AstraZeneca	11
SinoVac	6
Sputnik V	2

Sexo (casos)

Hombre	28
Mujer	61

Estado actual (casos)

Aún hospitalizada **16**

Aguascalientes	1	San Luis Potosí	1
Coahuila	1	Yucatán	1
Colima	1	CDMX	2
Durango	1	Chihuahua	2
Edomex	1	Oaxaca	2
Guanajuato	1		
Guerrero	1		
Hidalgo	1		

Pfizer-BioNTech	11,294
AstraZeneca	408
SinoVac	40
Sputnik V	70

Entidades federativas (casos)

Ags.	3	Gto.	3	Q. Roo	1
B. C.	3	Gro.	2	S. L. P.	2
B. C. S.	2	Hgo.	6	Sin.	-
Camp.	1	Jal.	7	Son.	2
Chis.	-	Mich.	1	Tab.	4
Chih.	7	Mor.	-	Tamps.	2
CDMX	14	Nay.	4	Tlax.	1
Coah.	5	N. L.	-	Ver.	2
Col.	2	Oax.	6	Yuc.	1
Dgo.	1	Pue.	-	Zac.	-
Edomex	6	Qro.	1		

0.3%

ESAVI/dosis aplicadas

Estrategia Nacional de Vacunación

Vacunas recibidas (dosis)*



3,222,375



870,000



2,000,000



400,000

6'492,375

Total de dosis recibidas desde el
23 de diciembre de 2020



***Por favor
#EsperaTuTurno
Todos seremos
vacunados***

Quédate en casa





COMITÉ ESTATAL PARA LA SEGURIDAD EN SALUD DE SINALOA

SALUD

SECRETARÍA DE SALUD

