



SERVICIOS DE SALUD DE SINALOA
DIRECCIÓN DE PREVENCIÓN Y
PROMOCIÓN DE LA SALUD
SUBDIRECCIÓN DE VIGILANCIA EPIDEMIOLÓGICA

NUEVA NORMALIDAD

COVID-19 Sinaloa:

Semáforo epidemiológico de riesgo COVID-19 para la semana Epidemiológica #13 vigente del 29 de marzo al 11 de abril del 2021



Dra. Alma Clarissa Lara Parra

Lunes 05 de Abril del 2021

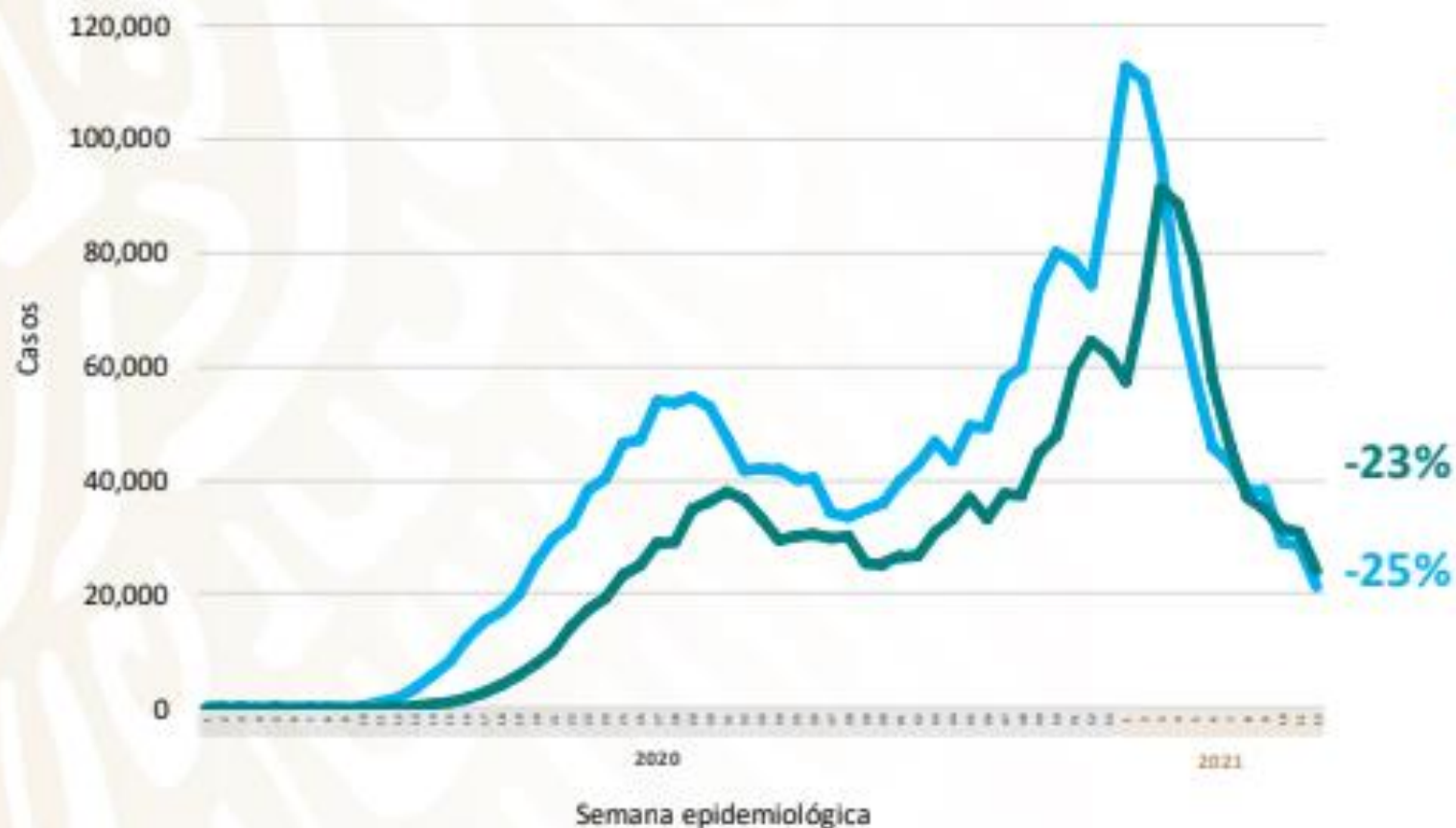
COVID-19 México: casos incidentes y activos estimados y personas recuperadas por semana epidemiológica



Fase 3

4 abril, 2021

Escenario nacional



25,949 (1%)

casos activos
estimados

1,111,764

esquemas completos
de vacunación contra
COVID-19

2,443,755

Casos
estimados

1,788,209

Personas
recuperadas

204,147

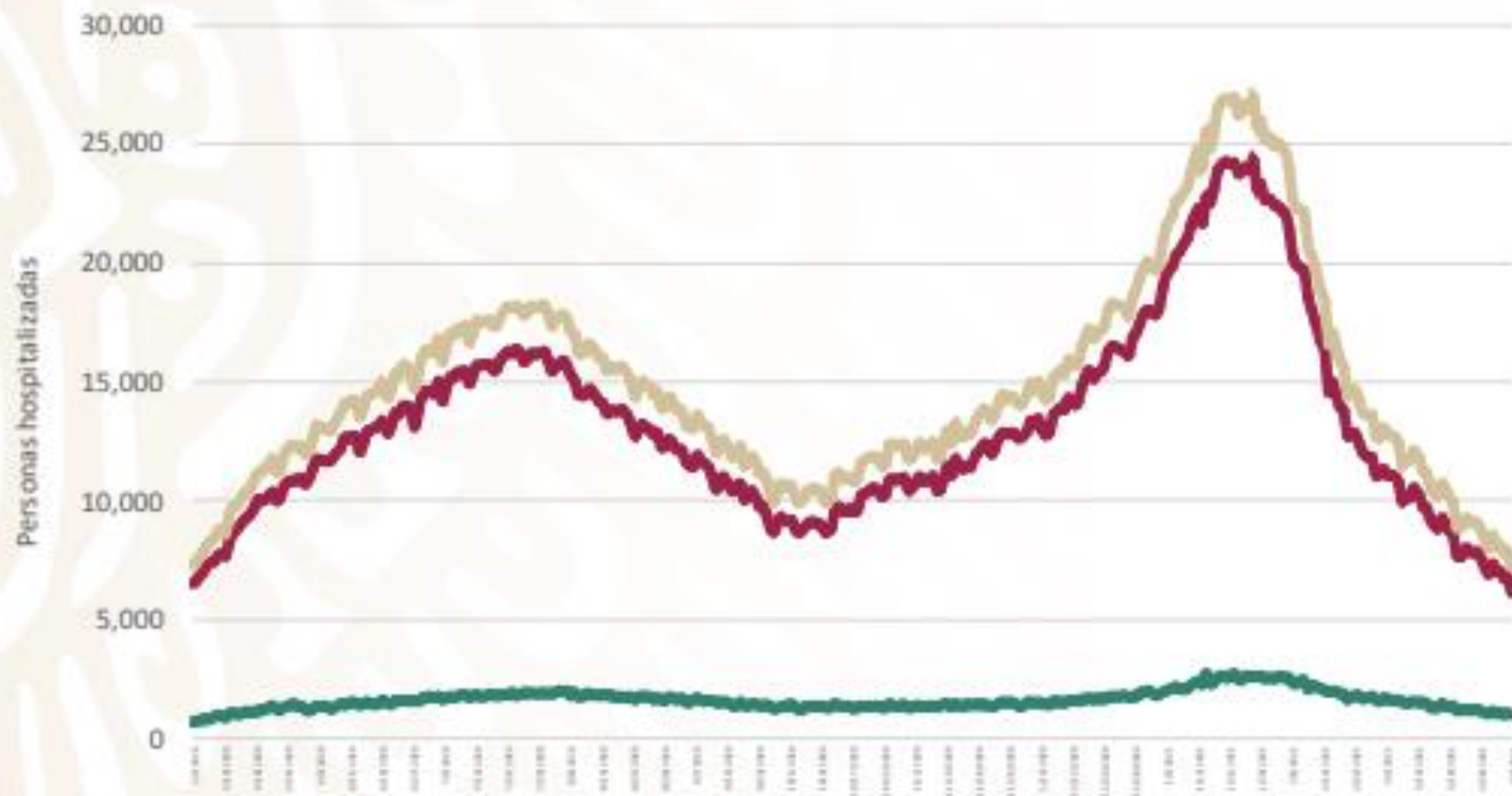
Defunciones
confirmadas

COVID-19 México: evolución diaria de hospitalización nacional



Fase 3

4 abril, 2021



18%

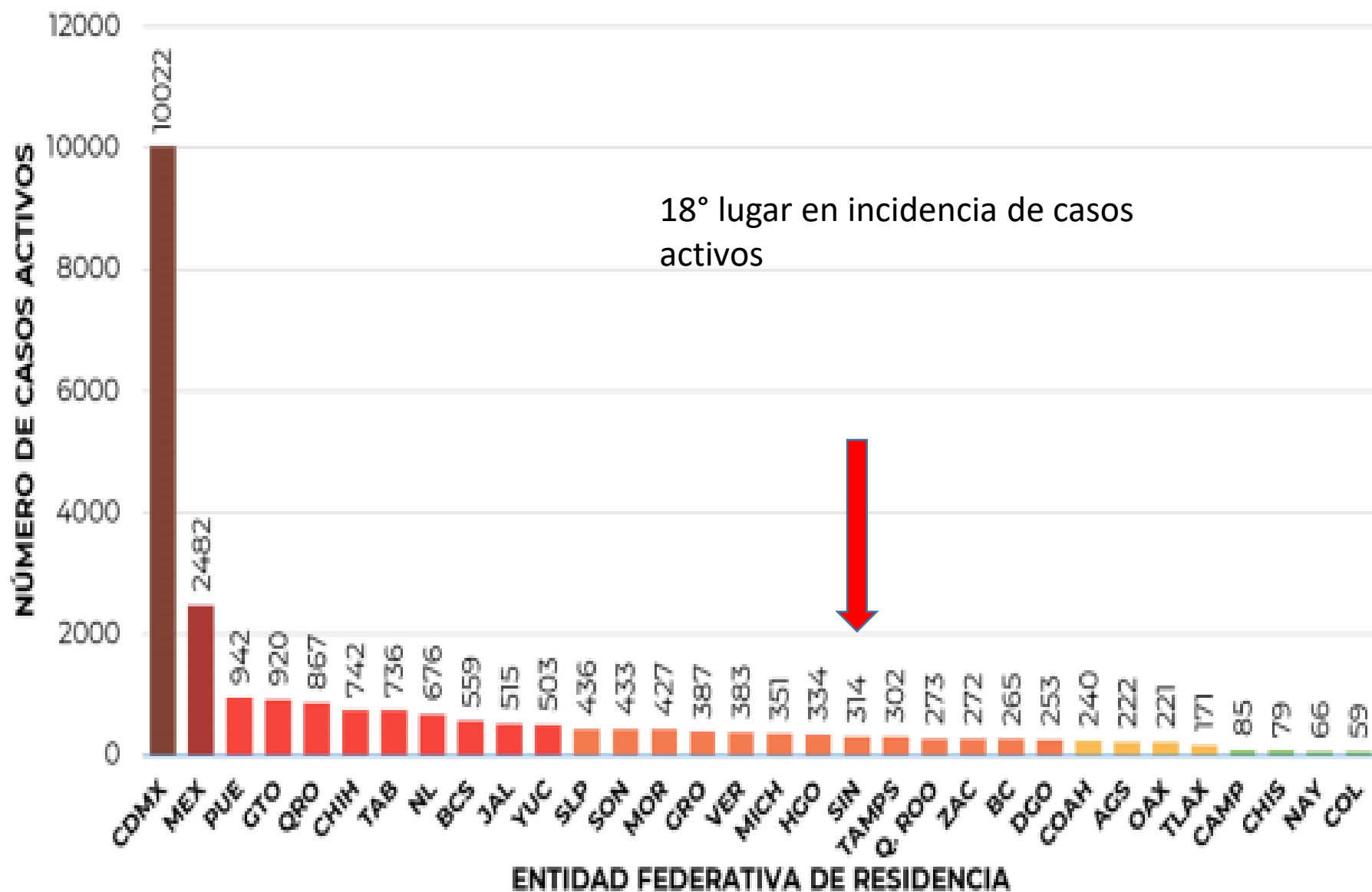
ocupación nacional
(sin cambio)

Total de personas hospitalizadas

Personas hospitalizadas en camas generales

Personas hospitalizadas con ventilación mecánica

- Al corte de información del día de hoy, se tienen registrados **24, 537 casos activos** (22 de marzo al 04 de abril 2021).



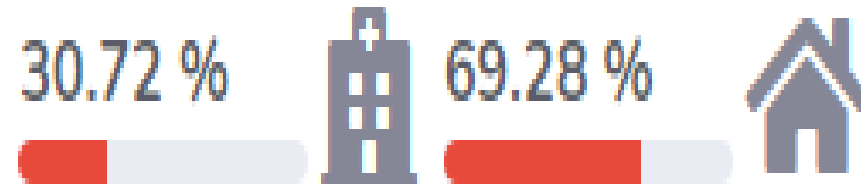
SINALOA

MUJERES / HOMBRES



* Porcentajes de Casos Confirmados

HOSPITALIZADOS / AMBULATORIOS



* Porcentajes de Casos Confirmados

COMORBILIDADES PRINCIPALES

HIPERTENSION

24.30 %

OBESIDAD

19.25 %

DIABETES

15.54 %

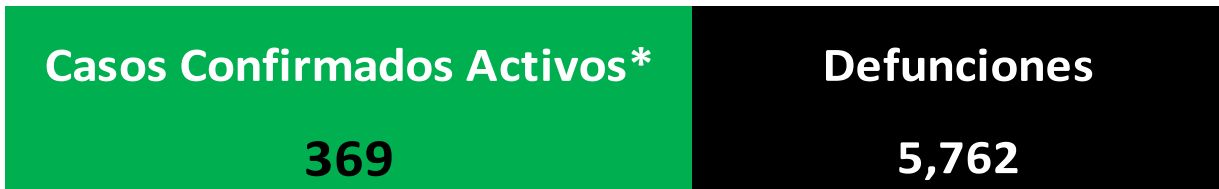
TABAQUISMO

5.57 %

* Porcentajes de Casos Confirmados

COVID-19 SINALOA: Resumen de Casos

27 febrero 2020 - al domingo, 4 de abril de 2021



* CASO ACTIVO: Caso Confirmado Positivo con Fecha de Inicio de Sin

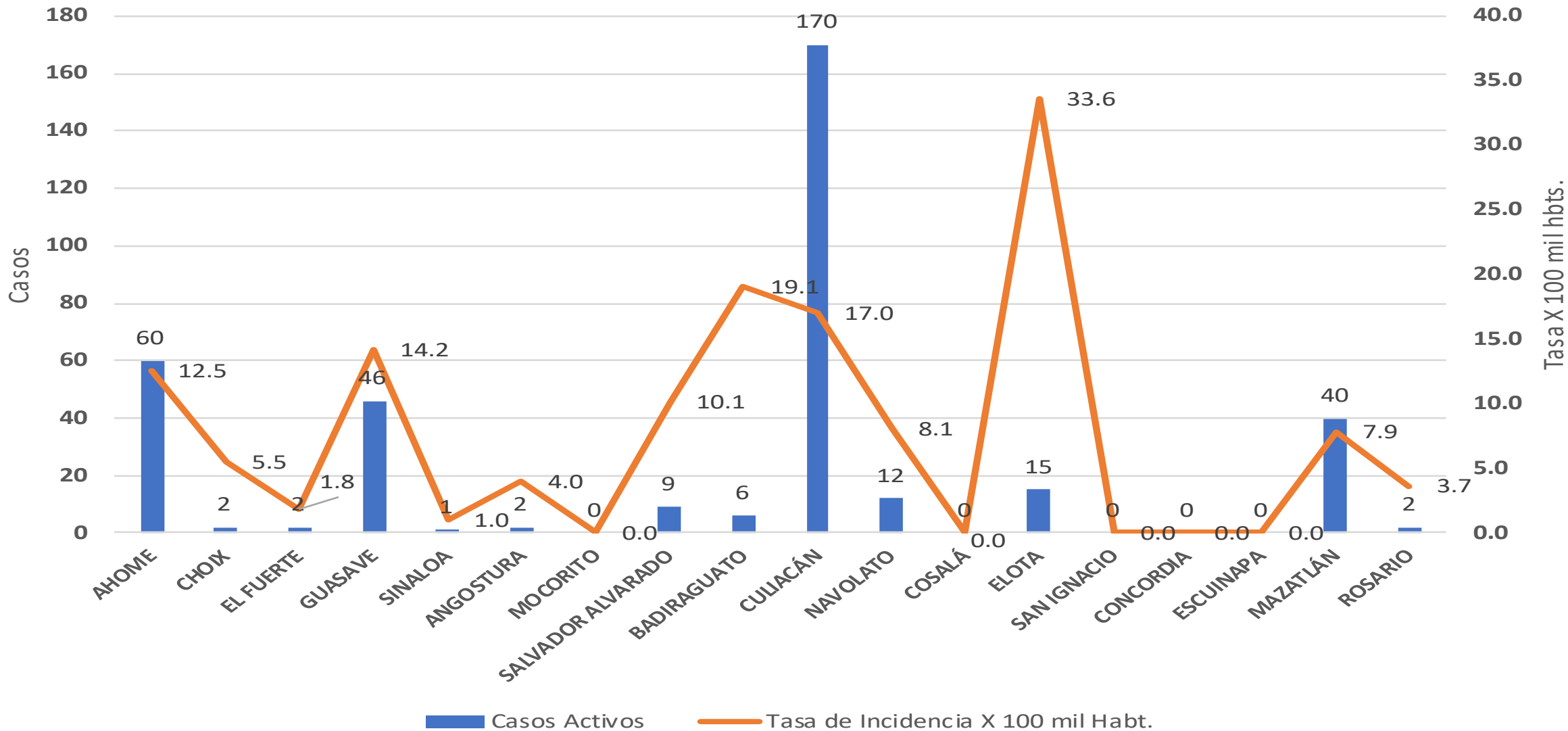


402 Dias

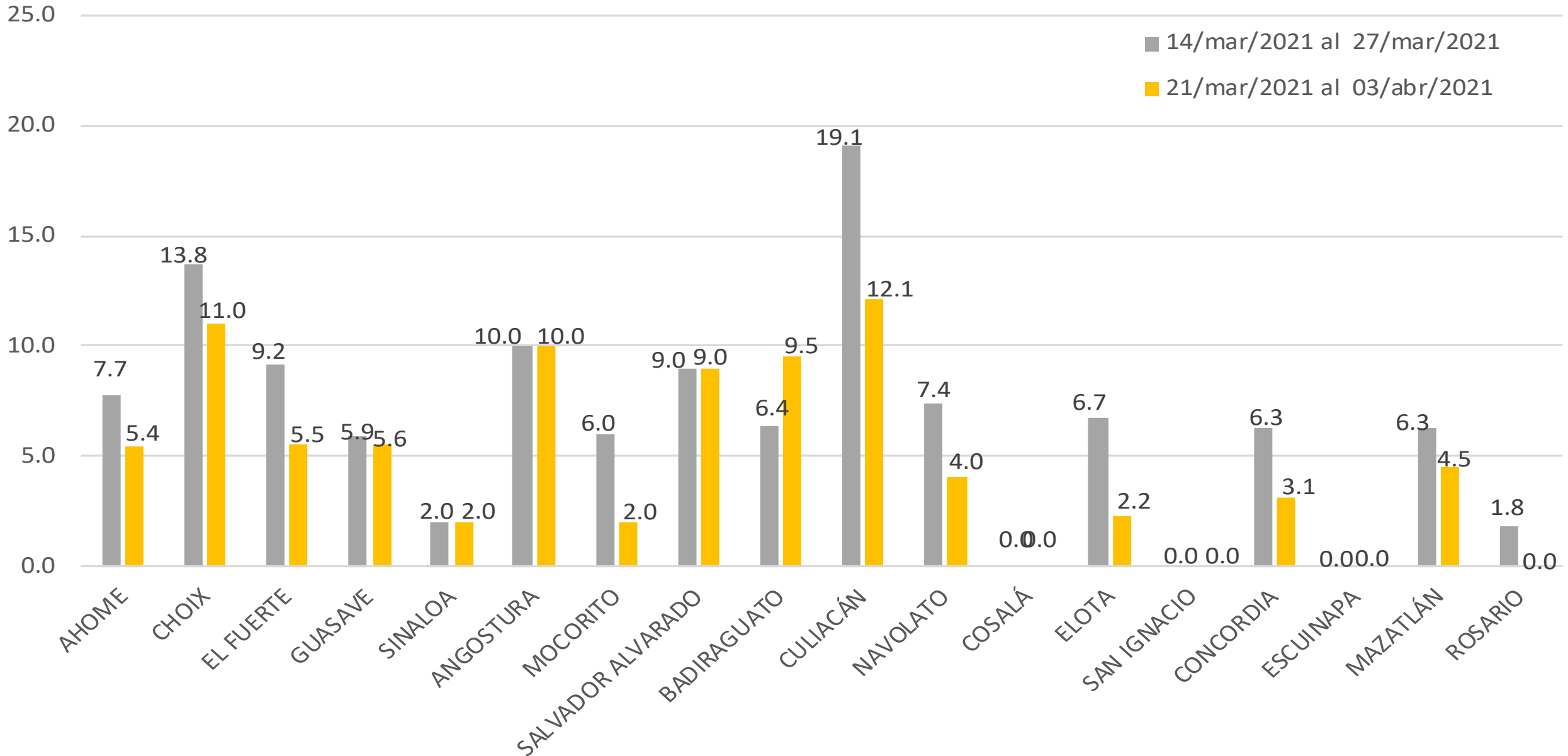
[27/02/2020 - 04/04/2021]

Dias de COVID-19 en SINALOA

Casos Confirmados* Activos, de COVID-19 por Municipio al día de hoy 04/abr/2021



INCIDENCIA DE CASOS ACTIVOS POR MUNICIPIO



COVID-19 Sinaloa: Casos Positivos a SARS-CoV-2, por LESPS Notificados los últimos 7 días.

**NUEVA
NORMALIDAD**

CASOS CONFIRMADOS A SARS-CoV-2 SEGÚN MUNICIPIO LOS ULTIMOS 7 DIAS POR LESPS	04/04/2021 Acum. Hasta el día de hoy	CASOS CONFIRMADOS A SARS-COV-2 LOS ULTIMOS 7 DIAS POR LESPS							Total de Casos Confirmados Ultimos 7 Dias
		Registrados en Plataforma SINAVE/SISVER							
		03/04/2021	02/04/2021	01/04/2021	31/03/2021	30/03/2021	29/03/2021	28/03/2021	
AHOME	5,051	3	0	0	1	2	0	0	6
CHOIX	127	0	0	0	0	1	0	0	1
EL FUERTE	532	0	0	0	1	3	0	0	4
GUASAVE	4,589	1	0	4	2	2	2	0	11
SINALOA	452	0	0	2	0	0	0	0	2
ANGOSTURA	433	0	0	0	1	0	0	0	1
MOCORITO	194	0	0	0	0	1	0	0	1
SALVADOR ALVARADO	1,244	0	0	1	0	0	0	0	1
BADIRAGUATO	194	0	0	0	1	1	0	0	2
CULIACAN	15,672	1	0	2	6	20	9	2	40
NAVOLATO	1,108	0	0	0	0	2	0	0	2
COSALA	80	0	0	0	0	0	0	0	0
ELOTA	180	0	0	0	0	0	0	0	0
SAN IGNACIO	59	0	0	0	0	0	0	0	0
CONCORDIA	83	0	0	0	0	0	0	0	0
ESCUINAPA	378	0	0	0	0	0	0	0	0
MAZATLAN	5,461	0	0	0	2	8	2	0	12
ROSARIO	245	0	0	0	0	0	0	0	0
Total Estado	36,082	5	0	9	14	40	13	2	83

De Otros Estados

217

36,299



COVID-19 Sinaloa: Defunciones Confirmadas por Laboratorio a SARS-CoV-2 Notificadas por Municipio últimos 7 días.

BASE SISVER

DEFUNCIONES POSITIVAS A SARS-CoV-2 SEGÚN MUNICIPIO LOS ULTIMOS 7 DIAS	04/04/2021 Acum. Hasta el día de hoy	DEFUNCIONES POSITIVAS A SARS-COV-2 LOS ULTIMOS 7 DIAS							Total de Casos Confirmados Ultimos 7 Dias
		Registrados en Plataforma SINAVE/SISVER							
		03/04/2021	02/04/2021	01/04/2021	31/03/2021	30/03/2021	29/03/2021	28/03/2021	
AHOME	1,008	0	0	0	0	0	0	0	0
CHOIX	21	0	0	0	0	0	0	0	0
EL FUERTE	137	0	0	0	0	0	0	0	0
GUASAVE	649	0	0	0	0	1	0	0	1
SINALOA	78	0	0	0	0	0	0	0	0
ANGOSTURA	124	0	0	0	0	0	0	0	0
MOCORITO	65	0	0	0	0	0	0	1	1
SALVADOR ALVARADO	216	0	0	0	0	0	0	0	0
BADIRAGUATO	27	0	0	0	0	0	0	0	0
CULIACAN	2,097	0	0	0	0	2	4	1	7
NAVOLATO	206	0	0	0	0	0	0	0	0
COSALA	7	0	0	0	0	0	0	0	0
ELOTA	36	0	0	0	0	0	0	0	0
SAN IGNACIO	15	0	0	0	0	0	0	0	0
CONCORDIA	29	0	0	0	0	0	0	0	0
ESCUINAPA	79	0	0	0	0	0	0	0	0
MAZATLAN	872	0	0	0	0	2	2	4	8
ROSARIO	43	0	0	0	0	0	0	0	0

Total Estado

5,709

0

0

0

0

5

6

6

17

Defunciones; Residentes de otros Estados

35

Total Defunciones en el EDO

5,744



12° LUGAR NACIONAL DE MORTALIDAD POR COVID-19.

Tasa de letalidad
ESTATAL: 15,83

2,82%



De las
defunciones por
COVID-19 en el
país.

Entidad Federativa	Defunciones Positivas
CIUDAD DE MÉXICO	39529
MÉXICO	23311
JALISCO	11295
PUEBLA	10374
GUANAJUATO	9948
NUEVO LEÓN	9118
VERACRUZ	8728
BAJA CALIFORNIA	7725
SONORA	6359
COAHUILA	5902
HIDALGO	5810
SINALOA	5762
CHIHUAHUA	5604
MICHOACÁN	5032
SAN LUIS POTOSÍ	4982
TAMAULIPAS	4757
QUERÉTARO	4052
TABASCO	4008
GUERRERO	3981
YUCATÁN	3454
OAXACA	3138
MORELOS	2765
ZACATECAS	2641
QUINTANA ROO	2474
DURANGO	2214
AGUASCALIENTES	2207
TLAXCALA	2170
NAYARIT	1810
CHIAPAS	1384
BAJA CALIFORNIA SUR	1262
COLIMA	1230
CAMPECHE	1121
NACIONAL	204147

Al 4 de Abril 2021

COVID-19 México: disponibilidad de camas para hospitalización general



Fase 3

4 abril, 2021

entidades



-1 pp

16%

ocupación nacional

Sinaloa tiene una ocupación de camas hospitalarias del 13%

30,467 Camas totales

25,525 Camas disponibles

4,942 Camas ocupadas

COVID-19 México: disponibilidad de camas para hospitalización con ventilador



Fase 3

4 abril, 2021

entidades



0 más del 70%

0 entre 50% y 69%

5 entre 30% y 49%

27 menos del 30%



-1 pp

21%

ocupación nacional



Sinaloa tiene una ocupación de camas con ventilador del 23.8 %

10,729 Camas totales

8,456 Camas disponibles

2,273 Camas ocupadas

SERVICIOS DE SALUD DE SINALOA
DIRECCIÓN DE PREVENCIÓN Y PROMOCIÓN DE LA SALUD
SUBDIRECCIÓN DE VIGILANCIA EPIDEMIOLOGICA
INDICE DE POSITIVIDAD DE LESP DE SINALOA DEL LUNES 22 AL DOMINGO 28 MARZO DEL 2021

CASOS SOSPECHOSOS	POSITIVOS	%	NEGATIVOS	%	TOTAL	%
MUESTRAS EXAMINADAS	46	34.6	87	65.4	133	100.0

Semáforo de riesgo epidémico Del 29 de Marzo al 11 de Abril 2021

SA LUD

SECRETARÍA DE SALUD



Semáforo de riesgo epidémico

Del 29 de marzo al 11 de abril



Fase 3

26 marzo, 2021



MÁXIMO ALTO MEDIO BAJO

Semáforo de riesgo epidémico

7 estados en verde: **Chiapas, Campeche, Coahuila, Tamaulipas, Veracruz, Jalisco y Nayarit..**

18 en amarillo: **Baja California, Baja California Sur, Sonora, Sinaloa, Durango, Zacatecas, Aguascalientes, San Luis Potosí, Nuevo León, Guanajuato, Michoacán, Colima, Guerrero, Oaxaca, Tabasco, Morelos, Tlaxcala y Quintana Roo.**

7 estados están en Naranja: **Ciudad de México, Chihuahua, Estado de México, Querétaro, Hidalgo, Puebla y Yucatán.**

Cabe recordar que aunque no se tienen estados en rojo, este es máximo nivel de riesgo y no debemos bajar la guardia independientemente del color en que nos encontremos.

Semáforo Epidemiológico



AMARILLO

Hay más actividades pero con precaución.

Todas las actividades laborales están permitidas, cuidando a las personas con mayor riesgo de presentar un cuadro grave de COVID-19. El espacio público abierto se abre de forma regular, y los espacios públicos cerrados se pueden abrir con aforo reducido. Como en otros colores del semáforo, estas actividades deben realizarse con medidas básicas de prevención y máximo cuidado a las personas con mayor riesgo de presentar un cuadro grave de COVID-19.

Independientemente del nivel de riesgo estimado, todas las actividades deberán llevarse a cabo con las siguientes recomendaciones.

Actividad	Máximo	Muy alto - Alto	Moderado
Hoteles (ocupación hotelera)	25% (ocupación) Sin áreas comunes	50% (ocupación) Áreas comunes 50%	75%
Restaurantes y cafeterías (Aforo permitido)	Sólo servicio en habitación, para llevar o a domicilio	50%	75%
Peluquerías, estéticas y barberías (Aforo permitido)	Sólo servicio a domicilio con protocolo sanitario	50% Sólo con citas	75%
Parques, plazas y espacios públicos abiertos (Aforo permitido)	25%	50%	75%
Mercados y súper mercados (Aforo permitido y personas por familia)	50% 1 persona por familia	75% 1 persona por familia	100% 1 persona por familia
Gimnasios, albercas, centros deportivos, spa y centros de masajes (Aforo permitido)	Suspendidos	50%	75%
Deportes profesionales (Aforo permitido)	Juegos a puerta cerrada (Sin público)	Juegos a puerta cerrada (Sin público)	50%
Cines, teatros, museos y eventos culturales de hasta 500 localidades (Aforo permitido)	Suspendidos	25%	50%
Centros comerciales (Aforo permitido)	Suspendidos	25%	50%
Centros religiosos: iglesias, templos, sinagogas, mezquitas, etc. (Aforo permitido)	Suspendidos	25%	50%
Eventos masivos y centros recreativos: conciertos, parques de diversiones, balnearios y ferias (Aforo permitido)	Suspendidas	Suspendidas	50%
Centros nocturnos, bares y salones de eventos (Aforo permitido)	Suspendidos	Suspendidos	50%
Centros comerciales (Aforo permitido)	Suspendidos	25%	50%
Otros eventos como reuniones familiares, fiestas, etc.	Familia nuclear manteniendo sana distancia	Sólo manteniendo sana distancia	Actividad regular con medidas de prevención

En el nivel de Riesgo bajo, todas las actividades sociales y económicas están permitidas sin restricciones, pero con las reglas de tránsito a la nueva normalidad.

Estrategia Nacional de Vacunación

Panorama General

SALUD

SECRETARÍA DE SALUD



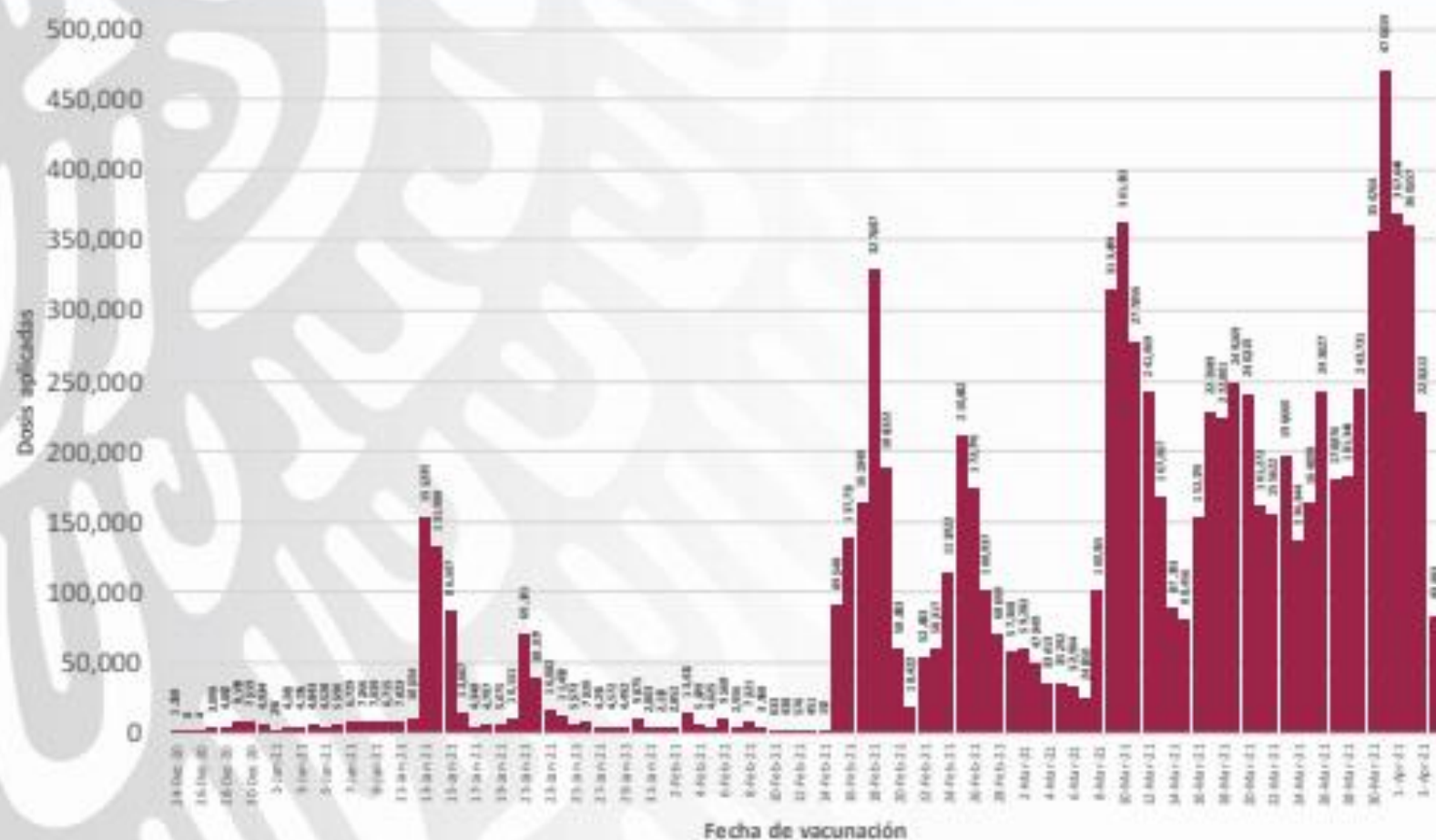
Estrategia Nacional de Vacunación

Avance diario (dosis)*



COVID-19

4 abril,
2021



83,383

Dosis aplicadas reportadas,
4 abril 2021

Estrategia Nacional de Vacunación



COVID-19

4 abril,
2021

Avance acumulado (dosis)*



9,036,000

Total de dosis aplicadas reportadas al
4 abril 2021

5,170

dosis perdidas
(0.06%)

Estrategia Nacional de Vacunación

ESAVI*

13,975

Casos notificados al 4
abril, 2021

Graves (134 casos, ~1%)

Por vacuna

Pfizer-BioNTech	88
AstraZeneca	11
SinoVac	26
Sputnik V	4
V. en Extranjero	1

Sexo (casos)

hombre	50
mujer	84

Estado actual (casos)

aún hospitalizada **37**

Campeche	1	CDMX	2
Coahuila	1	Nuevo León	2
Guerrero	1	Oaxaca	2
Michoacán	1	Edo. Méx.	3
Yucatán	1	Guajuato	5
Agua Calientes	2	Jalisco	5
Baja California	2	Hidalgo	9

Entidades Federativas (casos)

Ags.	4	Gto.	9	Q. Roo	1
B. C.	7	Gro.	5	S. L. P.	2
B. C. S.	2	Hgo.	18	Sin.	-
Camp.	2	Jal.	11	Son.	2
Chis.	-	Mich.	4	Tab.	4
Chih.	8	Mor.	-	Tamps.	2
CDMX	18	Nay.	4	Tlax.	1
Coah.	5	N. L.	2	Ver.	2
Col.	2	Oax.	8	Yuc.	1
Dgo.	2	Pue.	-	Zac.	-
E. Mex.	8	Qro.	1		

Pfizer-BioNTech	12,796
AstraZeneca	479
SinoVac	506
Sputnik V	177
CanSino	11
Desconocidos	3
Vacunadas en extranjero	3



COVID-19

4 abril,
2021

0.2%

ESAVI/dosis aplicadas

Estrategia Nacional de Vacunación

Vacunas recibidas (dosis)*



COVID-19

4 abril,
2021



5,181,150



3,589,300



4,000,000



900,000



1,005,470

14,675,920

Total de dosis recibidas desde el 23 de
diciembre de 2020



***Por favor
#EsperaTuTurno
Todos seremos
vacunados***

Quédate en casa



Que esta ola no provoque una tercer ola
#ContamosContigo para unas vacaciones seguras





COMITÉ ESTATAL PARA LA SEGURIDAD EN SALUD DE SINALOA

SALUD

SECRETARÍA DE SALUD

