



SERVICIOS DE SALUD DE SINALOA
DIRECCIÓN DE PREVENCIÓN Y
PROMOCIÓN DE LA SALUD
SUBDIRECCION DE VIGILANCIA EPIDEMIOLOGICA

NUEVA NORMALIDAD
53^a REUNIÓN EXTRAORDINARIA DEL COMITÉ ESTATAL
PARA LA SEGURIDAD EN SALUD

COVID-19 Sinaloa:
Semáforo de riesgo COVID-19 para la semana
Epidemiológica #8 del 1 al 14 de marzo del 2021



Dra. Alma Clarissa Lara Parra

Lunes 01 de marzo del 2021

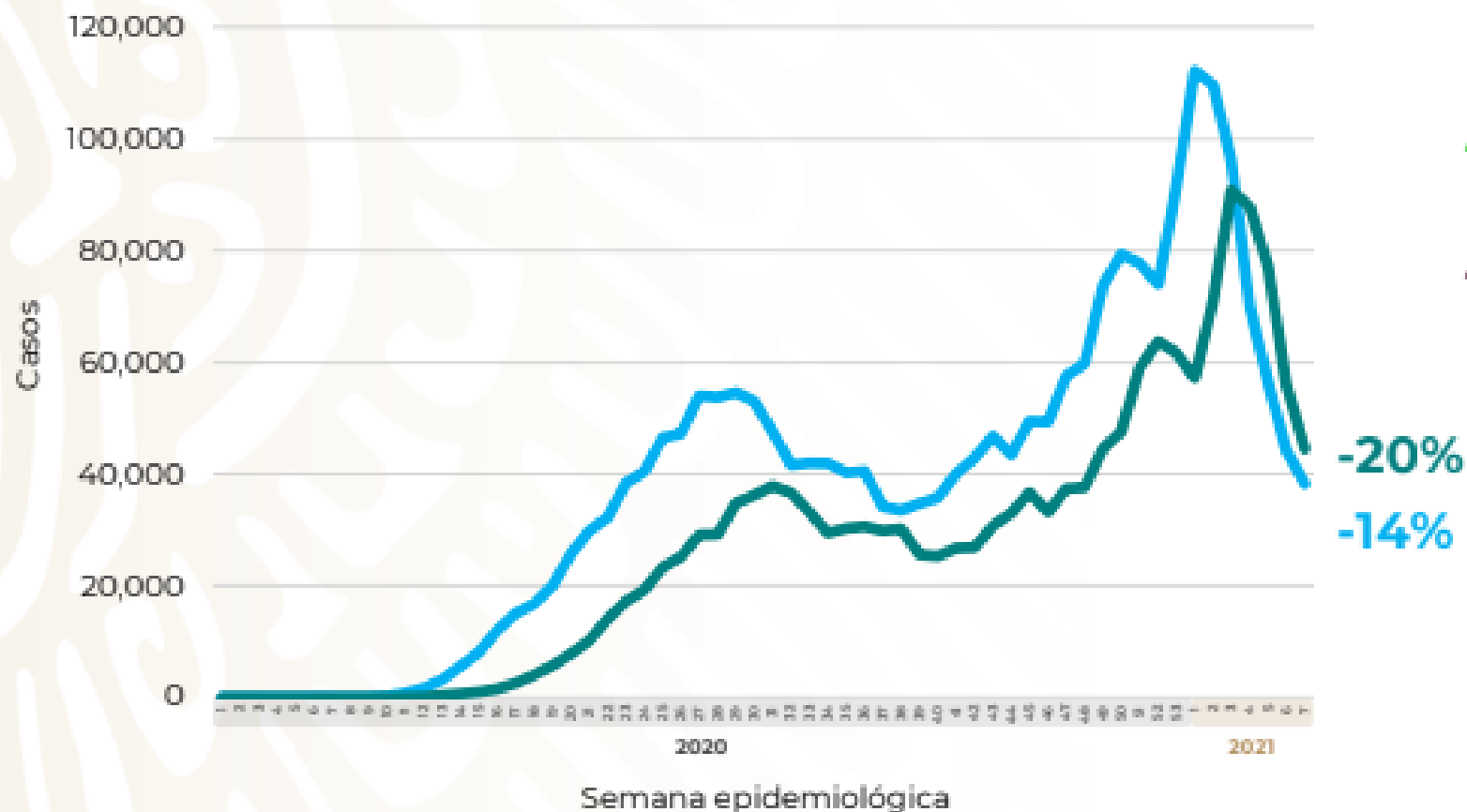
COVID-19 México: casos incidentes y activos estimados y personas recuperadas por semana epidemiológica



Fase 3

28 febrero, 2021

Escenario nacional



51,029 (2%)

casos activos
estimados

565,423

esquemas completos de
vacunación contra COVID-19

2,281,355 casos
estimados

1,633,900 personas
recuperadas

185,715 defunciones
confirmadas


Covid-19 México

Información General

Nacional (Confirmados)

**Actualizado: 28-02-2022

Fuente: DGE

 Ver semáforo

POSITIVOS ESTIMADOS

2,281,355



DEFUNCIONES ESTIMADAS

206,029



ACTIVOS ESTIMADOS

51,029



CONFIRMADOS

2,086,938



acumulados

NEGATIVOS

2,930,771



acumulados

SOSPECHOSOS

435,613



acumulados

DEFUNCIONES

185,715



acumuladas

RECUPERADOS

1,633,900



ACTIVOS

47,328



MUJERES / HOMBRES

49.88 %



50.12 %



HOSPITALIZADOS / AMBULATORIOS

18.79 %



81.21 %



COMORBILIDADES PRINCIPALES

HIPERTENSION

17.39 %

OBESIDAD

14.58 %

DIABETES

13.41 %

TABAQUISMO

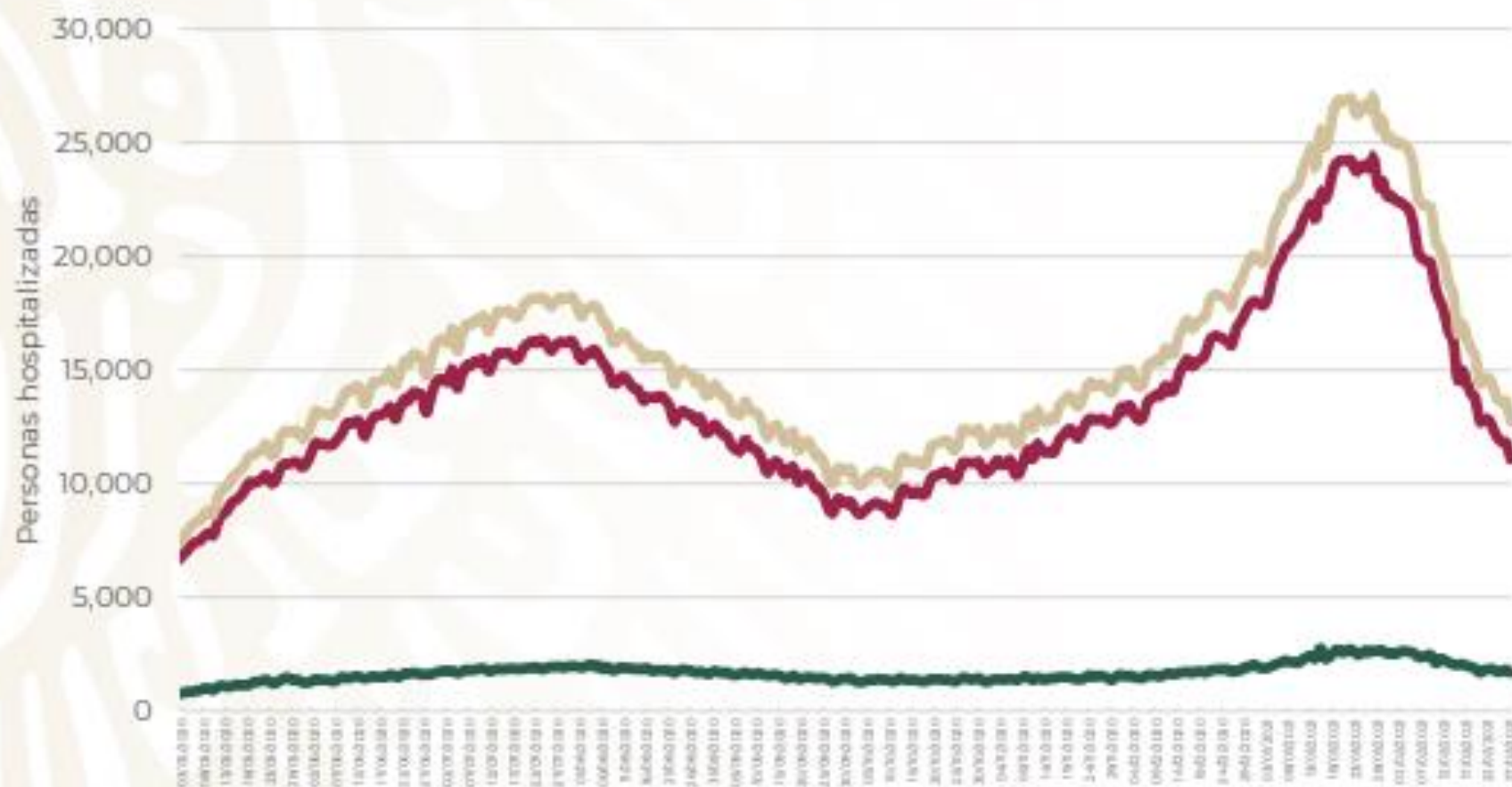
7.36 %

COVID-19 México: evolución diaria de hospitalización nacional



Fase 3

28 febrero, 2021



30%

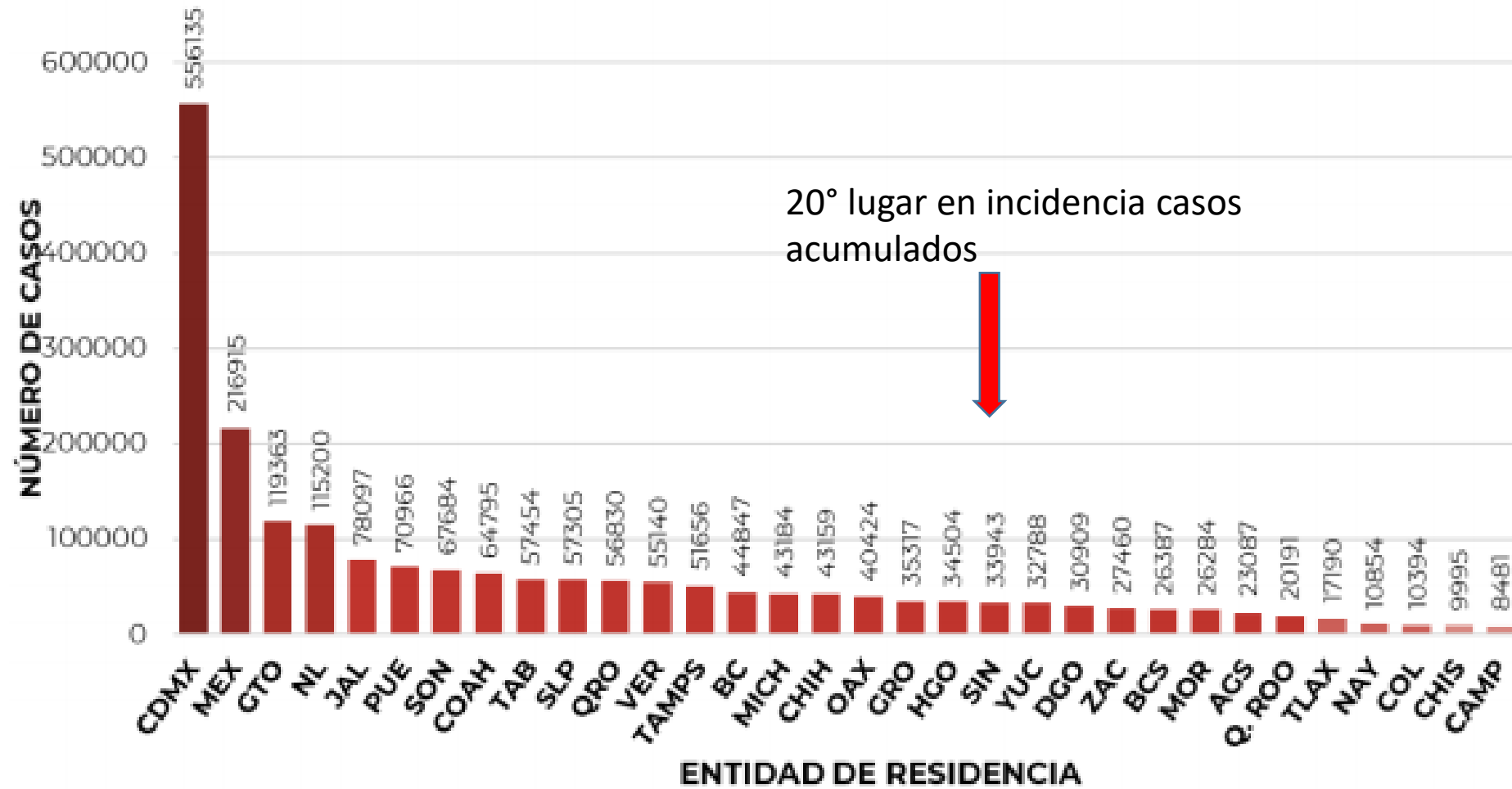
-1 pp

ocupación nacional

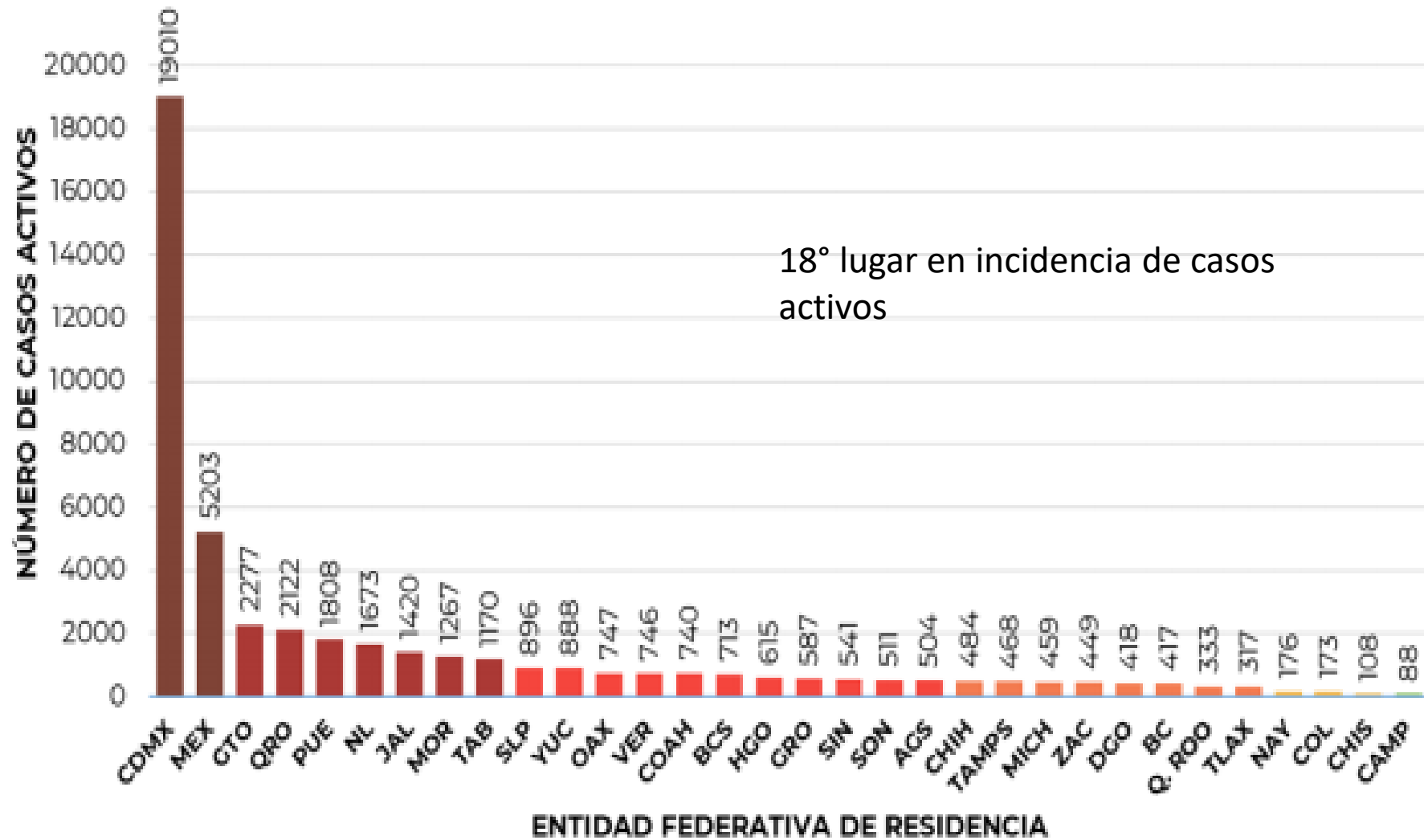
Total de personas hospitalizadas

Personas hospitalizadas en camas generales

Personas hospitalizadas con ventilación mecánica



- Al corte de información del día de hoy, se tienen registrados **47,328 casos activos** (15 al 28 de febrero 2021).





COVID-19 SINALOA: Resumen de Casos

27 feb - al domingo, 28 de febrero de 2021

Confirmados Acumulados 33,930	Casos Sospechosos Estudiados 76,480	Negativos Acumulados 34,694
--	--	--

Casos Confirmados Activos* 611	Defunciones 5,225
---	------------------------------------

* CASO ACTIVO: Caso Confirmado Positivo con Fecha de Inicio de Sintomas en los Últimos 14 Días



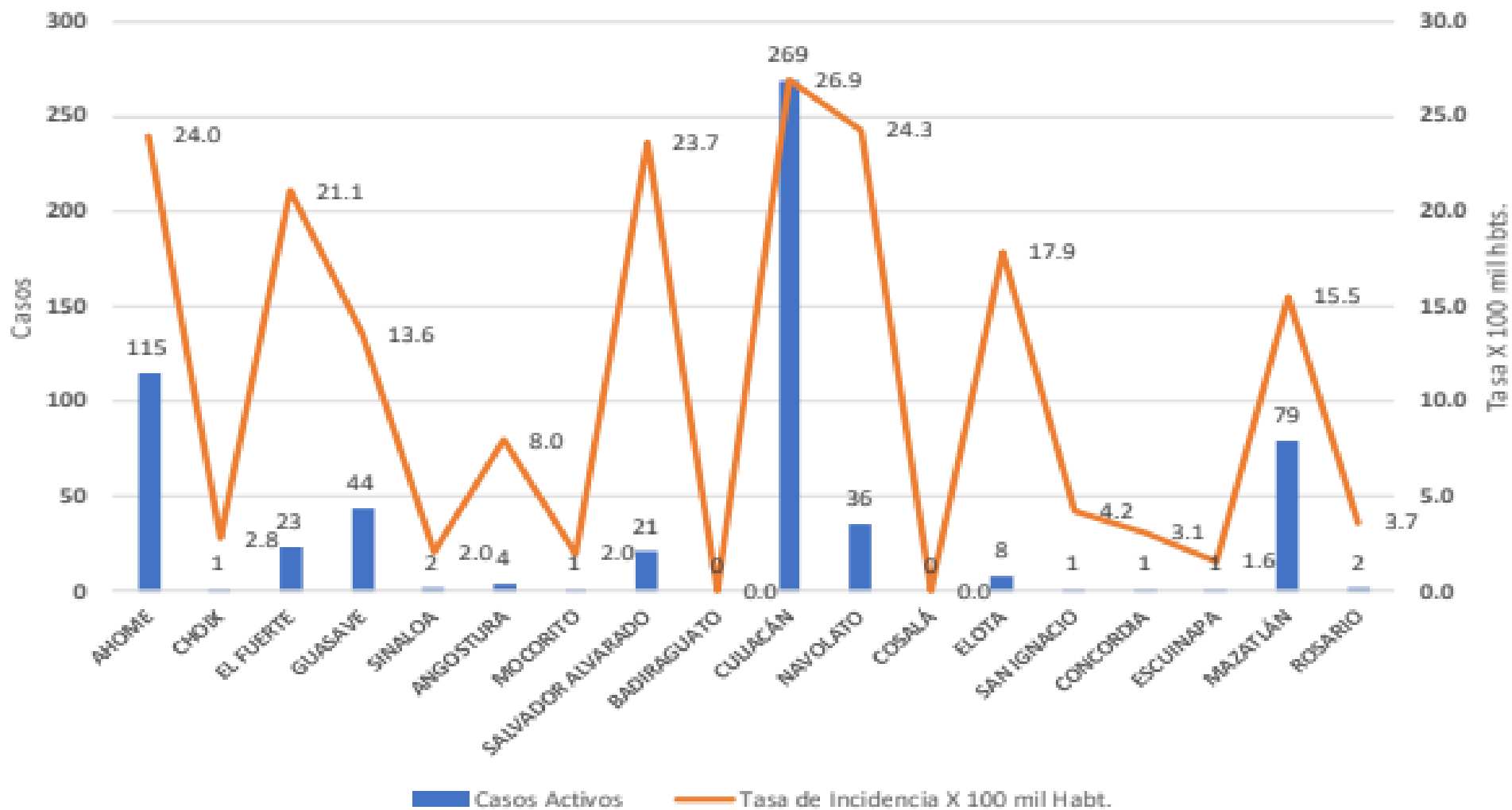
367 Días

[27/02/2020 - 28/02/2021]

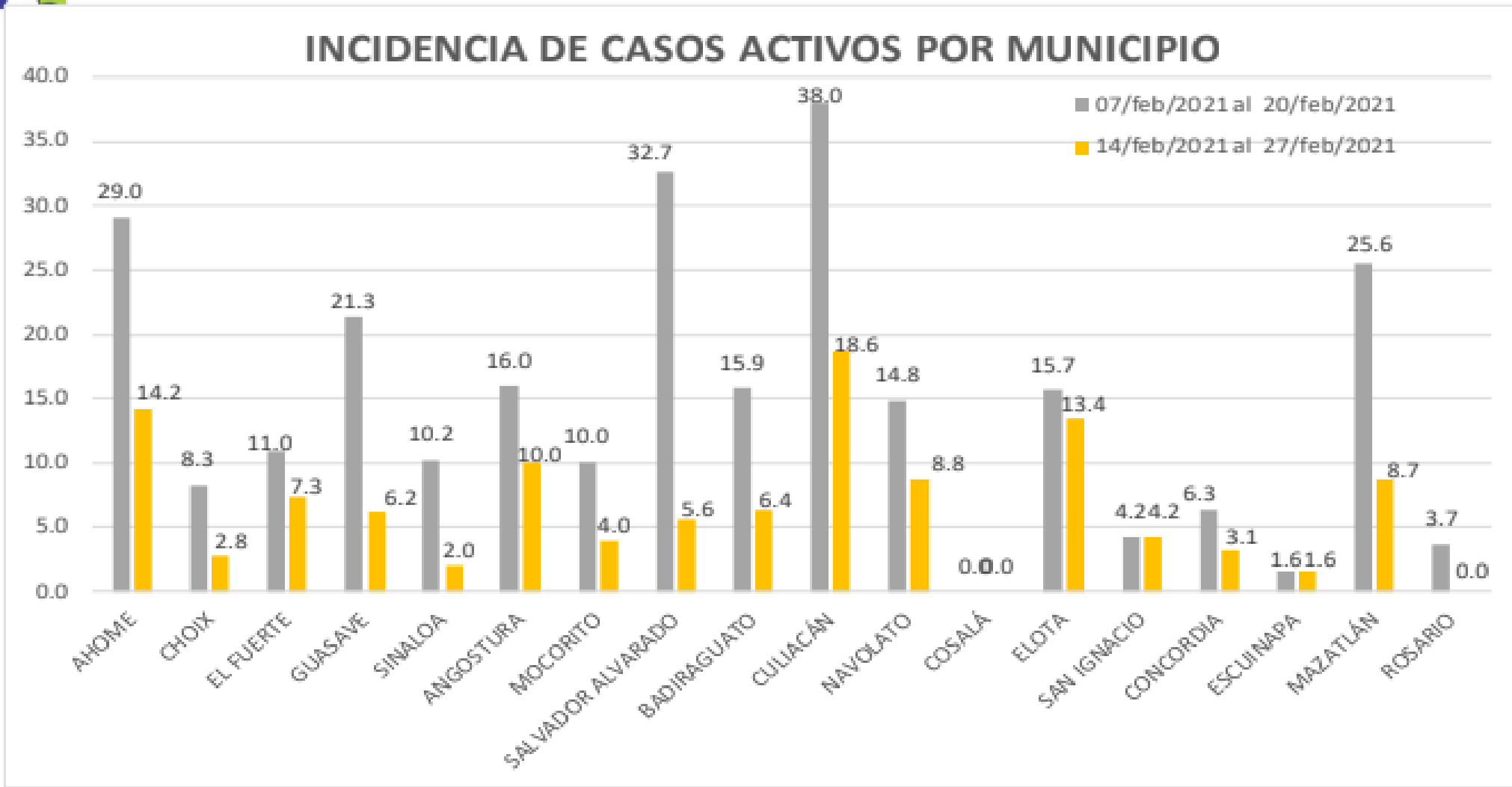
Días de COVID-19 en SINALOA



Casos Confirmados* Activos, de COVID-19 por Municipio al día de hoy 28/feb/2021



INCIDENCIA DE CASOS ACTIVOS COVID-19 POR MUNICIPIO DE SINALOA A LA SEMANA 8 DEL 2021



Fuente: Plataforma Nacional SINAVE/SISVER, Acumulados al 28/feb/2021; Dr. José P. Gómez A.

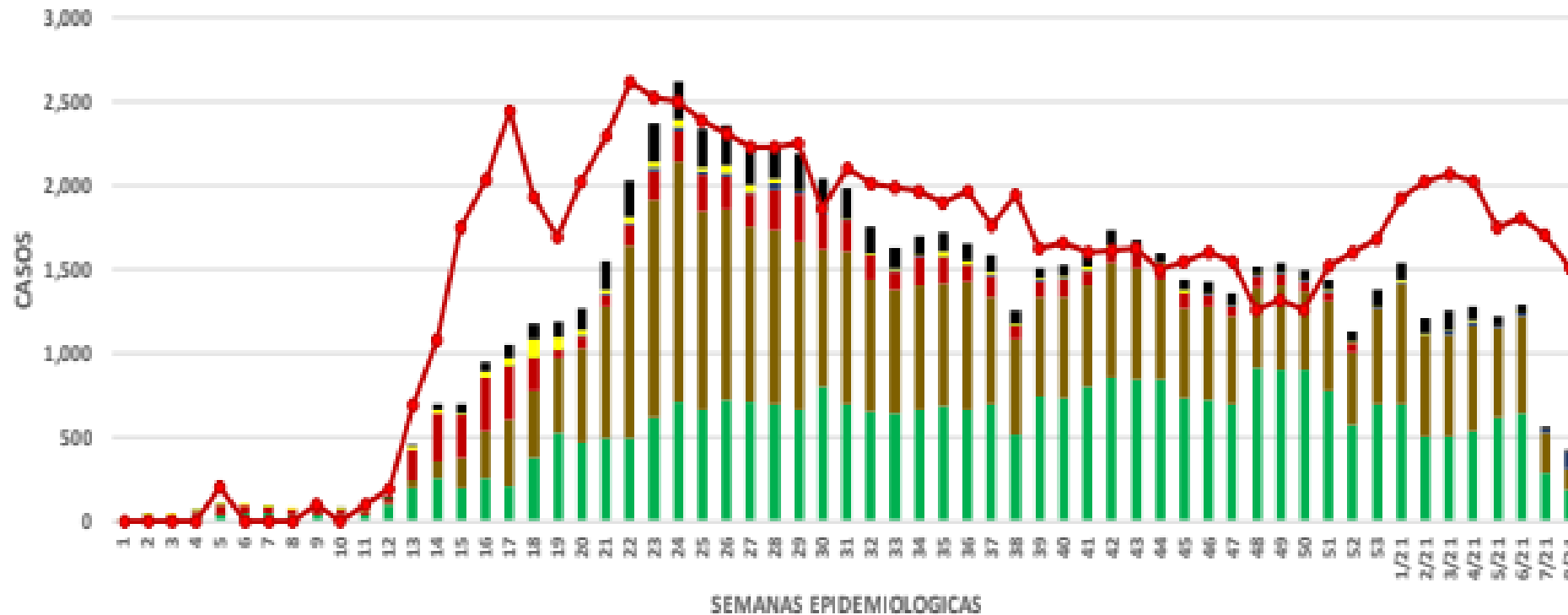
COVID-19 Sinaloa: Casos positivos, sospechosos y negativos

76,480 Personas
Notificadas

40.1% Positividad
Semana 8/2021

**NUEVA
NORMALIDAD**

Escenario del Estado de Sinaloa



■ NEGATIVOS ■ CONFIRMADOS ■ SOSP SIN MUESTRA
■ SOSP CON POSIBILIDAD DE RESULTADO ■ SOSP SIN POSIBILIDAD DE RESULTADO ■ DEFUNCIONES CONFIRMADAS
—●— Positividad

COVID-19 Sinaloa: Casos Positivos a SARS-CoV-2, por LESPS Notificados los últimos 7 días.

CASOS CONFIRMADOS A SARS-CoV-2 SEGÚN MUNICIPIO LOS ULTIMOS 7 DIAS POR LESPS	28/02/2021	CASOS CONFIRMADOS A SARS-COV-2 LOS ULTIMOS 7 DIAS POR LESPS							Total de Casos Confirmados Ultimos 7 Dias
	Acum. Hasta el día de hoy	Registrados en Plataforma SINAVE/SISVER							
		27/02/2021	26/02/2021	25/02/2021	24/02/2021	23/02/2021	22/02/2021	21/02/2021	
AHOME	4,667	5	10	0	12	1	3	6	37
CHOIX	111	0	0	0	1	0	0	0	1
EL FUERTE	472	2	1	0	1	0	0	1	5
GUASAVE	4,401	0	1	2	1	1	5	1	11
SINALOA	439	0	0	0	1	0	1	0	2
ANGOSTURA	403	0	0	0	1	0	0	0	1
MOCORITO	182	0	0	0	0	1	0	0	1
SALVADOR ALVARADO	1,196	0	0	0	1	0	0	1	2
BADIRAGUATO	181	0	0	0	0	0	1	0	1
CULIACAN	14,571	0	18	11	23	6	20	14	92
NAVOLATO	983	0	4	2	0	1	2	0	9
COSALA	77	0	0	0	0	0	0	0	0
ELOTA	114	0	1	0	1	1	0	0	3
SAN IGNACIO	59	0	1	0	0	0	0	0	1
CONCORDIA	82	0	0	0	1	0	0	0	1
ESCUINAPA	375	0	1	0	0	0	0	0	1
MAZATLAN	5,182	0	7	1	3	2	6	0	19
ROSARIO	232	0	0	0	0	0	0	0	0
Total Estado	33,727	7	44	16	46	13	38	23	187

NUEVA
NORMALIDAD



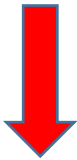
COVID-19 Sinaloa: Casos y Defunciones Positivas a SARS-CoV-2, por LESPS, Notificadas los últimos 7 días.

NUEVA
NORMALIDAD

CASOS POSITIVOS A SARS-CoV-2 SEGÚN JURISDICCION LOS ULTIMOS 7 DIAS	28/02/2021 Acum. Hasta el día de hoy	CASOS POSITIVOS A SARS-COV-2 LOS ULTIMOS 7 DIAS							Total de Casos Confirmados Ultimos 7 Dias
		Registrados en Plataforma SINAVE/SISVER							
		27/02/2021	26/02/2021	25/02/2021	24/02/2021	23/02/2021	22/02/2021	21/02/2021	
Jurisdiccion I, Los Mochis	5,250	7	11	0	14	1	3	7	43
Jurisdiccion II, Guasave	4,840	0	1	2	2	1	6	1	13
Jurisdiccion III, Guamuchil	1,781	0	0	0	2	1	0	1	4
Jurisdiccion IV, Culiacan	15,735	0	22	13	23	7	23	14	102
Jurisdiccion V, Elota	250	0	2	0	1	1	0	0	4
Jurisdiccion VI, Mazatlan	5,871	0	8	1	4	2	6	0	21
Total Estado	33,727	7	44	16	46	13	38	23	187

DEFUNCIONES POSITIVAS A SARS-CoV-2 POR JURISDICCION LOS ULTIMOS 7 DIAS	28/02/2021 Acum. Hasta el día de hoy	DEFUNCIONES POSITIVAS A SARS-COV-2 LOS ULTIMOS 7 DIAS							Total de Casos Confirmados Ultimos 7 Dias
		Registrados en Plataforma SINAVE/SISVER							
		27/02/2021	26/02/2021	25/02/2021	24/02/2021	23/02/2021	22/02/2021	21/02/2021	
Jurisdiccion I, Los Mochis	1,094	0	0	1	2	1	1	3	8
Jurisdiccion II, Guasave	692	0	0	1	0	1	1	0	3
Jurisdiccion III, Guamuchil	372	0	0	0	3	0	1	0	4
Jurisdiccion IV, Culiacan	2,055	0	0	3	5	3	4	4	19
Jurisdiccion V, Elota	46	0	1	0	0	0	0	0	1
Jurisdiccion VI, Mazatlan	921	2	3	1	2	2	0	2	12
Total Estado	5,180	2	4	6	12	7	7	9	47





**13° LUGAR
NACIONAL
DE MORTALIDAD
POR COVID-19.**

**Tasa de letalidad
ESTATAL: 15,39**

2,81%



De las defunciones por COVID-19 en el país.

**Tasa de letalidad global
NACIONAL: 8,14**

Entidad Federativa	Defunciones Positivas
CIUDAD DE MÉXICO	35273
MÉXICO	21144
JALISCO	10386
GUANAJUATO	9013
PUEBLA	8854
NUEVO LEÓN	8283
VERACRUZ	7984
BAJA CALIFORNIA	7275
SONORA	6066
COAHUILA	5708
HIDALGO	5404
CHIHUAHUA	5238
SINALOA	5225
SAN LUIS POTOSÍ	4527
TAMAULIPAS	4480
MICHOACÁN	4395
TABASCO	3794
QUERÉTARO	3536
GUERRERO	3532
YUCATÁN	3164
OAXACA	2814
ZACATECAS	2468
QUINTANA ROO	2368
MORELOS	2284
AGUASCALIENTES	2041
DURANGO	2028
TLAXCALA	2021
NAYARIT	1687
CHIAPAS	1330
BAJA CALIFORNIA SUR	1185
COLIMA	1156
CAMPECHE	1052
NACIONAL	185715

Al 28 de febrero 2021

COVID-19 México: disponibilidad de camas para hospitalización general



Fase 3

28 febrero, 2021

Entidades

Sin cambio

0

con **más de 70%** de ocupación


Sin cambio

2

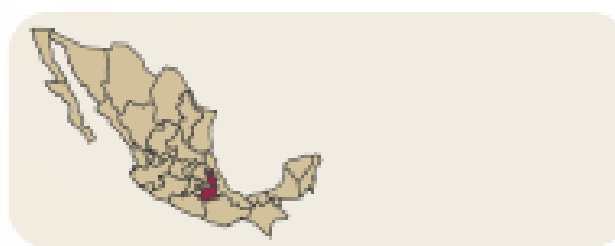
entre **69% y 50%** de ocupación

30

con **menos de 50%** de ocupación



CDMX 53%
Pue. 50%



-1 pp

29%

ocupación nacional

Sinaloa tiene una ocupación de camas hospitalarias del 17%

31,541

Camas totales

22,437

Camas disponibles

9,104

Camas ocupadas

COVID-19 México: disponibilidad de camas con ventilador



Fase 3

28 febrero, 2021

Entidades

Sin cambio

0

con **más de 70%** de ocupación



1

entre **69% y 50%** de ocupación

31

con **menos de 50%** de ocupación

CDMX 57% =

Colima 43% ↓



-1 pp

33%

ocupación nacional

Sinaloa tiene una ocupación de camas con ventilador del 22.7%

11,165

Camas totales

7,525

Camas disponibles

3,640

Camas ocupadas



Resumen

Ocupación camas hospitalización gral.

Ocupación camas

Ocupación de camas en hospitalización general 2021-02-28. ⓘ

Estatad >

Jurisdicción >

Municipal >

Unidad médica

Consultar rango de % Ocupación:

CSV Excel PDF

Buscar...

Estado	% Ocupación
Ciudad de México	52.83
Puebla	47.90
México	45.99
Morelos	42.65
Oaxaca	35.26
Querétaro	35.11
Guerrero	30.62
Nuevo León	28.90
Michoacán de Ocampo	28.58
Hidalgo	27.95
Guanajuato	27.42
Durango	27.37
Veracruz de Ignacio de La Llave	25.55

Ocupación de camas en hospitalización general 2021-02-28. ⓘ

Estatad >

Jurisdicción >

Municipal >

Unidad médica

Consultar rango de % Ocupación:

CSV Excel PDF

Buscar...

Estado	% Ocupación
Sinaloa	17.12
San Luis Potosí	15.39
Tamaulipas	15.30
Sonora	15.28
Zacatecas	14.77
Quintana Roo	14.16
Yucatán	12.71
Chihuahua	12.11
Coahuila de Zaragoza	9.66
Chiapas	8.67
Baja California	7.96
Campeche	3.64

Lugar 21 en ocupación de camas hosp.



Nuestras heroínas y héroes están exhaustos

Evitar el colapso de nuestros hospitales está en tus manos

Mantén sana distancia

Ventila tu casa y lugar de trabajo

Usa tu cubreboca correctamente

No vayas a reuniones



SERVICIOS DE SALUD DE SINALOA
DIRECCIÓN DE PREVENCIÓN Y PROMOCIÓN DE LA SALUD
SUBDIRECCIÓN DE VIGILANCIA EPIDEMIOLOGICA
INDICE DE POSITIVIDAD DE LESP DE SINALOA DEL LUNES 22 AL DOMINGO 28 FEBRERO DEL 2021

CASOS SOSPECHOSOS	POSITIVOS	%	NEGATIVOS	%	TOTAL	%
MUESTRAS EXAMINADAS	86	31.2	190	68.8	276	100.0

Semáforo de riesgo epidémico

Del 1 al 14 de marzo de 2021

SALUD
SECRETARÍA DE SALUD



Semáforo de riesgo epidémico

Del 1 al 14 de marzo de 2021



MÁXIMO



ALTO




MEDIO



BAJO

Semáforo Epidemiológico



AMARILLO

Hay más actividades pero con precaución.

Todas las actividades laborales están permitidas, cuidando a las personas con mayor riesgo de presentar un cuadro grave de COVID-19. El espacio público abierto se abre de forma regular, y los espacios públicos cerrados se pueden abrir con aforo reducido. Como en otros colores del semáforo, estas actividades deben realizarse con medidas básicas de prevención y máximo cuidado a las personas con mayor riesgo de presentar un cuadro grave de COVID-19.

Independientemente del nivel de riesgo estimado, todas las actividades deberán llevarse a cabo con las siguientes recomendaciones.

Actividad	Máximo	Muy alto - Alto	Moderado
Hoteles (ocupación hotelera)	25% (ocupación) Sin áreas comunes	50% (ocupación) Áreas comunes 50%	75%
Restaurantes y cafeterías (Aforo permitido)	Sólo servicio en habitación, para llevar o a domicilio	50%	75%
Peluquerías, estéticas y barberías (Aforo permitido)	Sólo servicio a domicilio con protocolo sanitario	50% Sólo con citas	75%
Parques, plazas y espacios públicos abiertos (Aforo permitido)	25%	50%	75%
Mercados y súper mercados (Aforo permitido y personas por familia)	50% 1 persona por familia	75% 1 persona por familia	100% 1 persona por familia
Gimnasios, albercas, centros deportivos, spa y centros de masajes (Aforo permitido)	Suspendidos	50%	75%
Deportes profesionales (Aforo permitido)	Juegos a puerta cerrada (Sin público)	Juegos a puerta cerrada (Sin público)	50%
Cines, teatros, museos y eventos culturales de hasta 500 localidades (Aforo permitido)	Suspendidos	25%	50%
Centros comerciales (Aforo permitido)	Suspendidos	25%	50%
Centros religiosos: iglesias, templos, sinagogas, mezquitas, etc. (Aforo permitido)	Suspendidos	25%	50%
Eventos masivos y centros recreativos: conciertos, parques de diversiones, balnearios y ferias (Aforo permitido)	Suspendidas	Suspendidas	50%
Centros nocturnos, bares y salones de eventos (Aforo permitido)	Suspendidos	Suspendidos	50%
Centros comerciales (Aforo permitido)	Suspendidos	25%	50%
Otros eventos como reuniones familiares, fiestas, etc.	Familia nuclear manteniendo sana distancia	Sólo manteniendo sana distancia	Actividad regular con medidas de prevención

En el nivel de Riesgo bajo, todas las actividades sociales y económicas están permitidas sin restricciones, pero con las reglas de tránsito a la nueva normalidad.



Abracemos desde
#SuSanaDistancia,
protejamos la salud
y la vida



#MeCuido
#PorAmorALaVida



#LavadoDeManos frecuente y uso correcto de #Cubre bocas



GOBIERNO DE
MÉXICO

SALUD

Estrategia Nacional de Vacunación Panorama General

28 febrero 2021

SALUD

SECRETARÍA DE SALUD



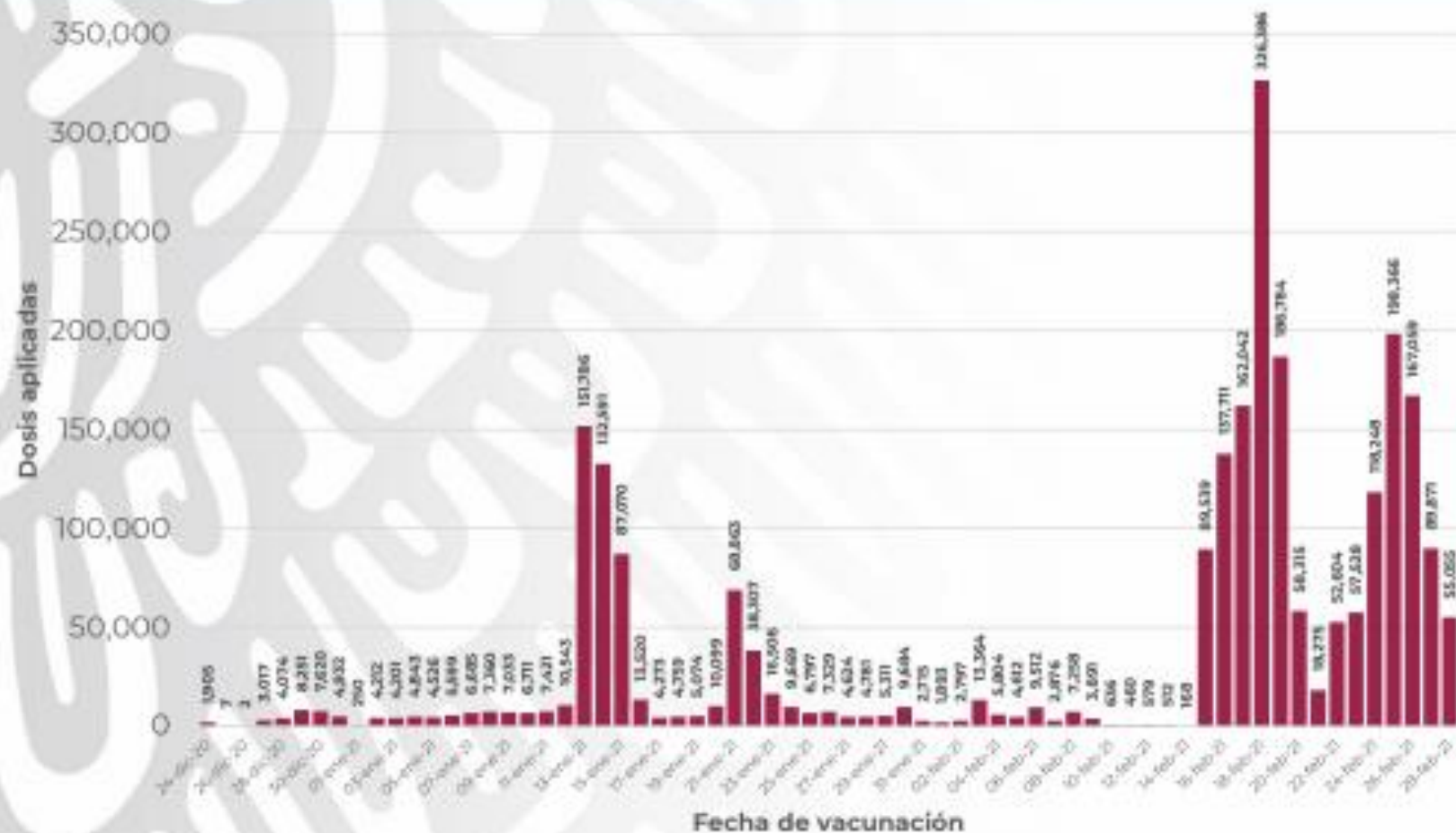
Estrategia Nacional de Vacunación

Avance diario (dosis)*



COVID-19

28 febrero,
2021



55,055

Dosis aplicadas reportadas,
28 febrero 2021

Estrategia Nacional de Vacunación



COVID-19

28 febrero,
2021

Avance acumulado (dosis)*



2,455,095

Total de dosis aplicadas reportadas al
28 febrero 2021

1,883 dosis perdidas
(0.08%)

Estrategia Nacional de Vacunación

ESAVI



COVID-19

28 febrero,
2021

9,699 Casos notificados al
28 febrero, 2021

Pfizer-BioNTech	9,411
AstraZeneca	284
SinoVac	0
Sputnik V	4

0.4%

ESAVI/dosis aplicadas

Graves (57 casos, ~1%)

Por vacuna

Pfizer-BioNTech	48
AstraZeneca	9
SinoVac	0
Sputnik V	0

Estado actual (casos)

Aún hospitalizada **14**

Coahuila	1	Veracruz	1
Colima	1	Yucatán	1
Hidalgo	1	Jalisco	2
Quintana Roo	1	Oaxaca	2
San Luis Potosí	1	Tabasco	2
Tlaxcala	1		

Sexo (casos)

hombre	11
mujer	46

Entidades federativas (casos)

Ags.	2	Gto.	2	Q. Roo	1
B. C.	2	Gro.	-	S. L. P.	1
B. C. S.	1	Hgo.	3	Sin.	-
Camp.	-	Jal.	4	Son.	2
Chis.	-	Mich.	1	Tab.	3
Chih.	3	Mor.	-	Tamps.	2
CDMX	9	Nay.	2	Tlax.	1
Coah.	5	N. L.	-	Ver.	1
Col.	1	Oax.	4	Yuc.	1
Dgo.	-	Pue.	-	Zac.	-
Edomex	5	Qro.	1		

Estrategia Nacional de Vacunación

Vacunas disponibles (dosis)*



1,769,625



870,000



1,000,000



200,000

3'839,625

Total de dosis recibidas desde el
24 de diciembre de 2020

#LlévalosAVacunar



#EsperaTuTurno y te vacuno

Quédate en casa





COMITÉ ESTATAL PARA LA SEGURIDAD EN SALUD DE SINALOA

SALUD

SECRETARÍA DE SALUD

