



SERVICIOS DE SALUD DE SINALOA
DIRECCIÓN DE PREVENCIÓN Y
PROMOCIÓN DE LA SALUD
SUBDIRECCION DE VIGILANCIA EPIDEMIOLOGICA

NUEVA NORMALIDAD
48^a REUNIÓN EXTRAORDINARIA DEL COMITÉ ESTATAL
PARA LA SEGURIDAD EN SALUD

COVID-19 Sinaloa:
Semáforo de riesgo COVID-19 para la semana
Epidemiológica #4 del 1 al 14 de Febrero del 2021



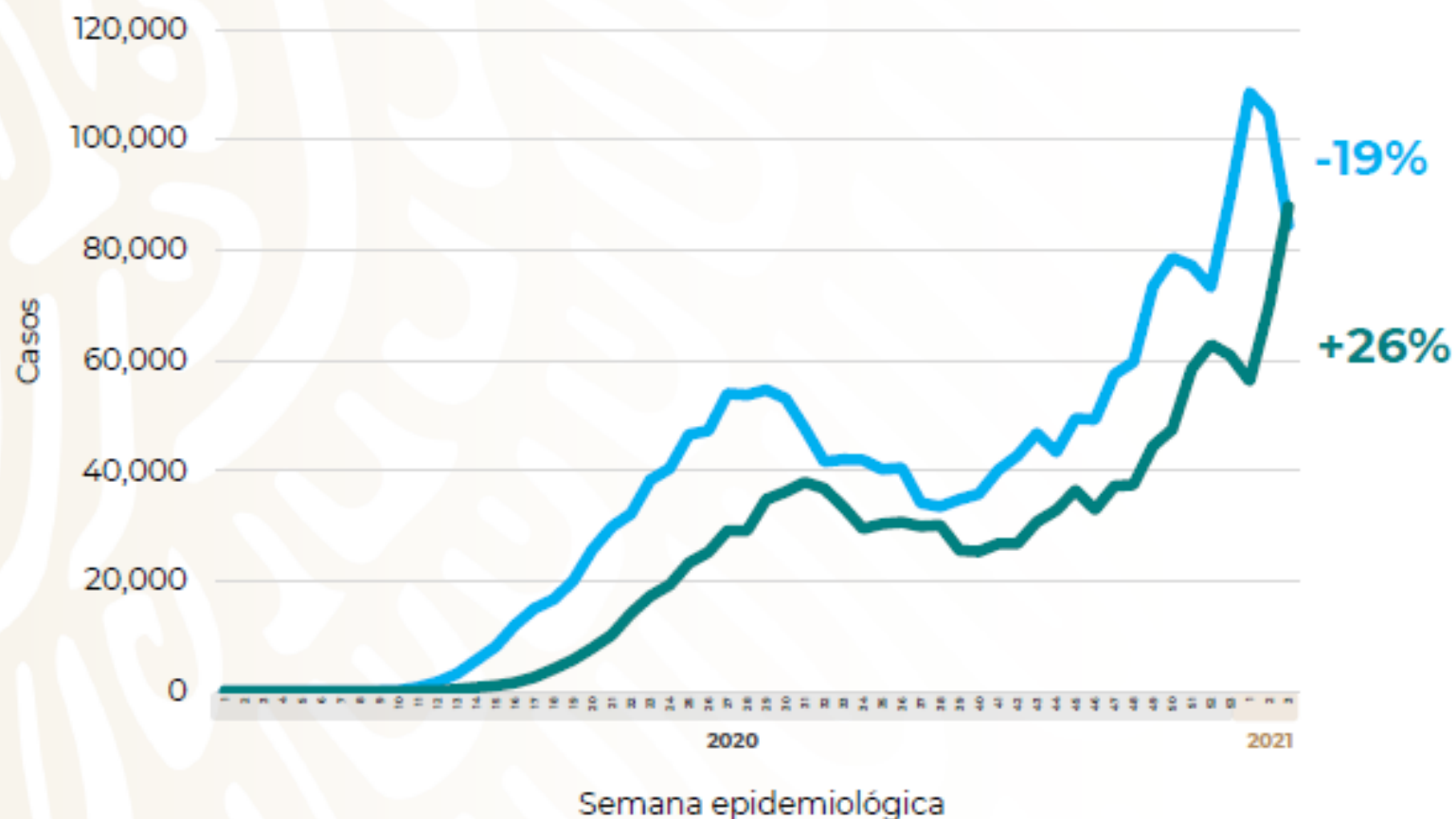
Martes 2 de febrero del 2021

COVID-19 México: casos incidentes y activos estimados y personas recuperadas por semana epidemiológica



Fase 3 1º febrero, 2021

Escenario nacional



92,760

casos activos estimados (4%)

2,064,109

Casos
estimados

1,452,748

Personas
recuperadas

159,100

Defunciones
confirmadas


Covid-19 México

Información General

Nacional (Confirmados)

**Actualizado: 01-02-2021

Fuente: DGE

 Ver semáforo

POSITIVOS ESTIMADOS

2,064,109



DEFUNCIONES ESTIMADAS

178,606



ACTIVOS ESTIMADOS

92,760



CONFIRMADOS

1,869,708



acumulados

NEGATIVOS

2,413,174



acumulados

SOSPECHOSOS

428,315



acumulados

DEFUNCIONES

159,100



acumuladas

RECUPERADOS

1,425,748



ACTIVOS

83,093



MUJERES / HOMBRES

49.89 %



50.11 %



* Porcentajes de Casos Confirmados

HOSPITALIZADOS / AMBULATORIOS

18.92 %



81.08 %



* Porcentajes de Casos Confirmados

COMORBILIDADES PRINCIPALES

HIPERTENSION

17.54 %

OBESIDAD

14.92 %

DIABETES

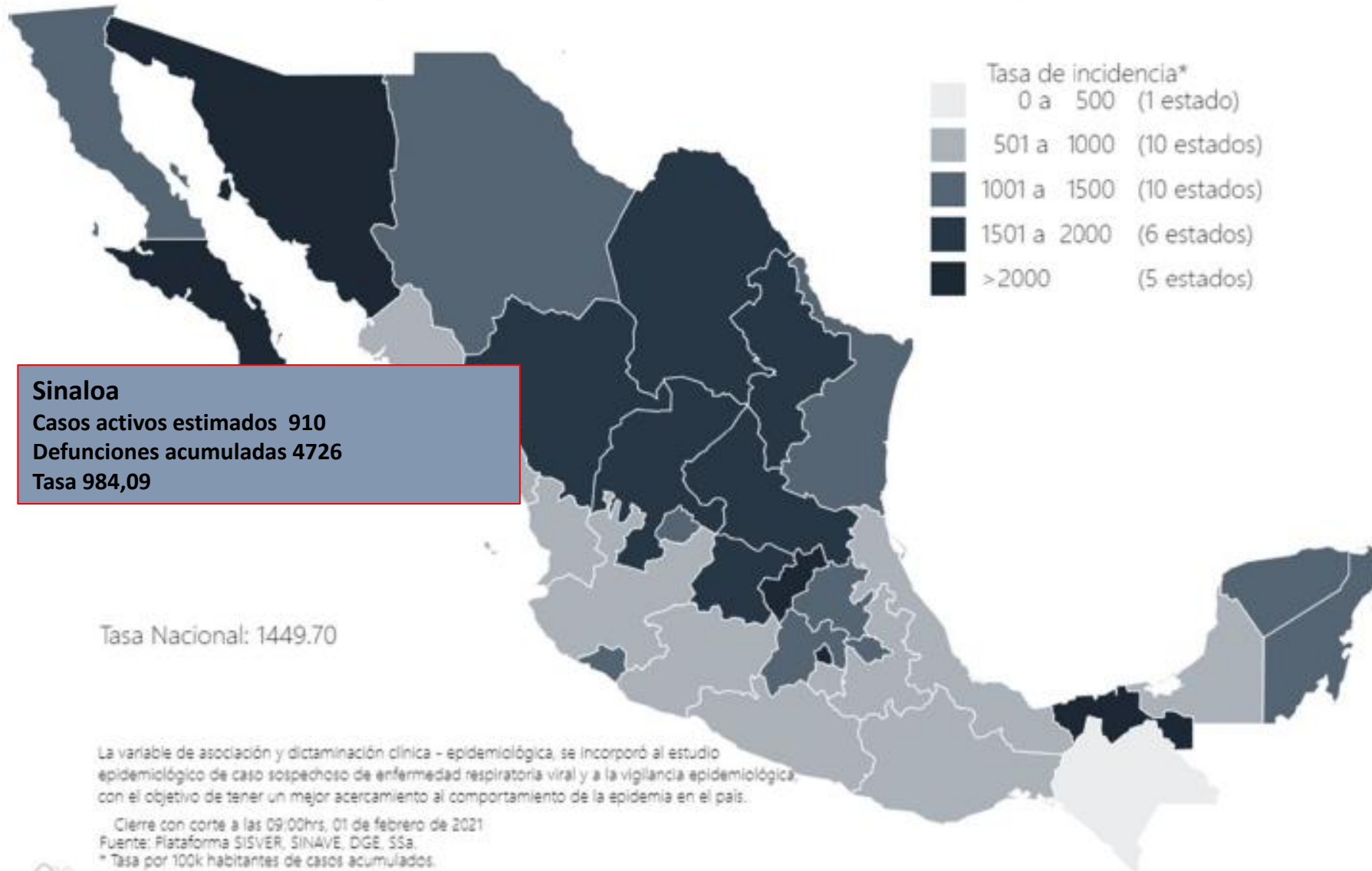
13.53 %

TABAQUISMO

7.41 %

* Porcentajes de Casos Confirmados

02/02/2021



1,869,708

Casos totales

428,315

Sospechosos totales

2,413,174

Negativos

159,100

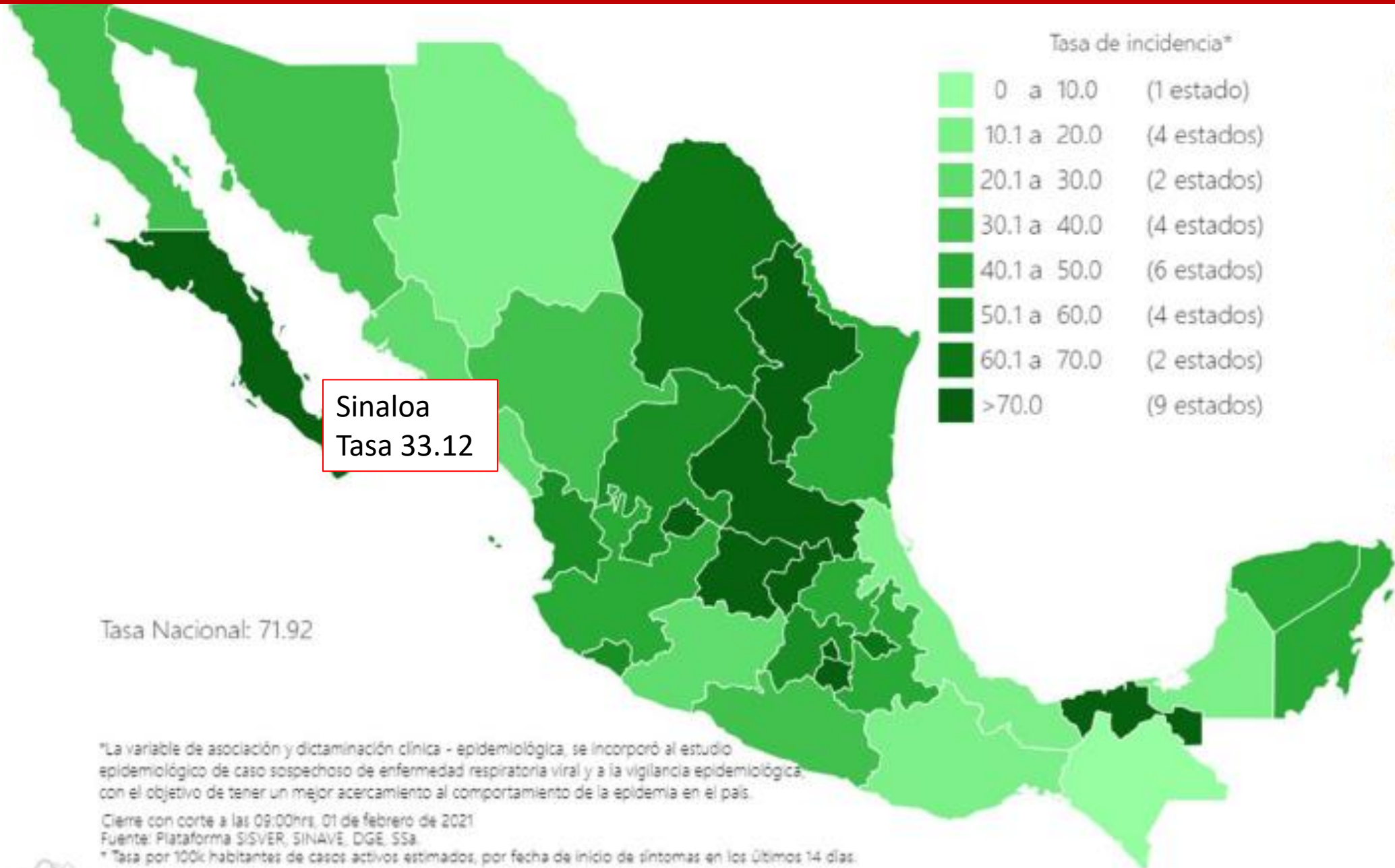
Defunciones

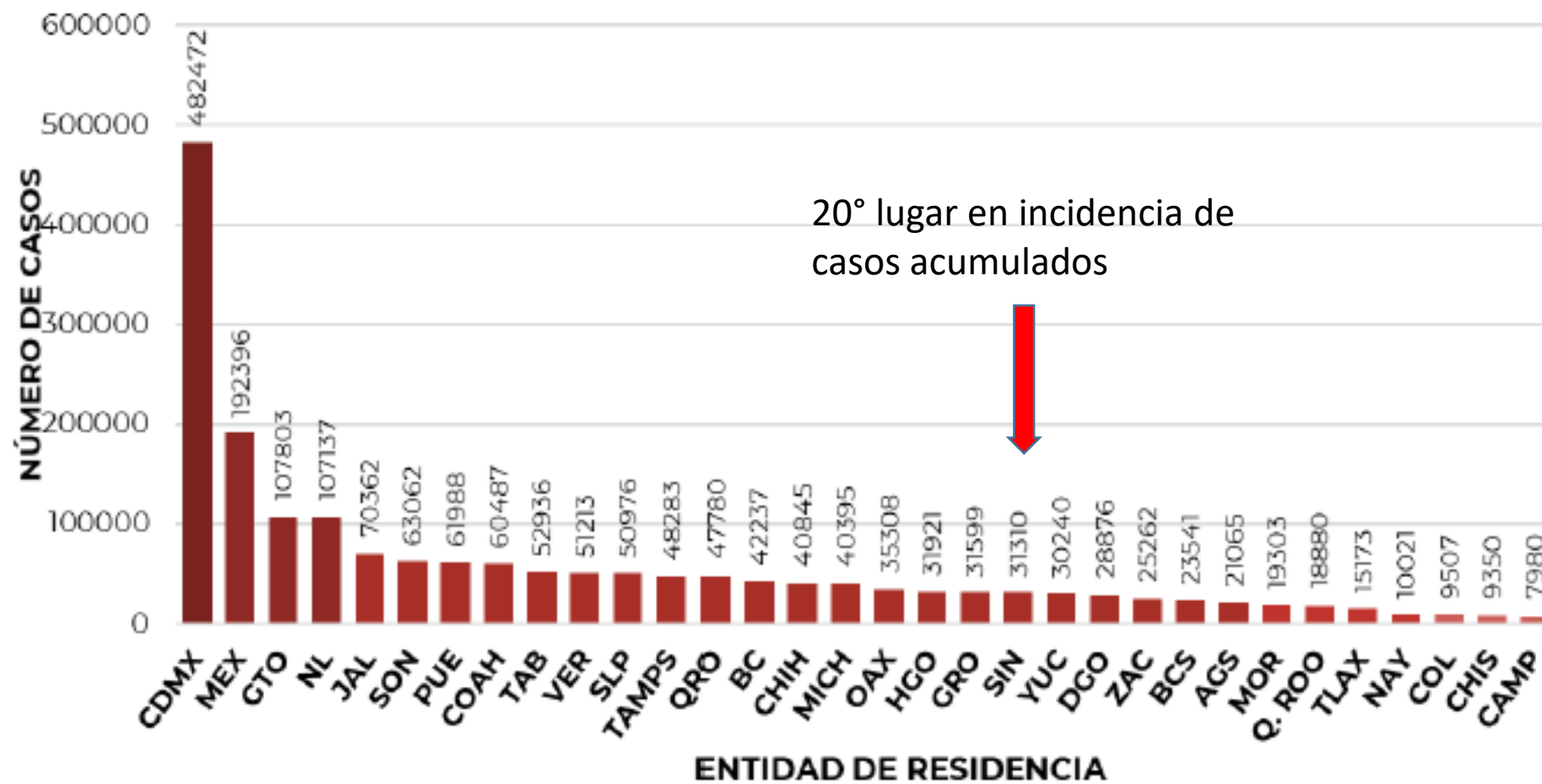
4,711,197

Personas notificadas

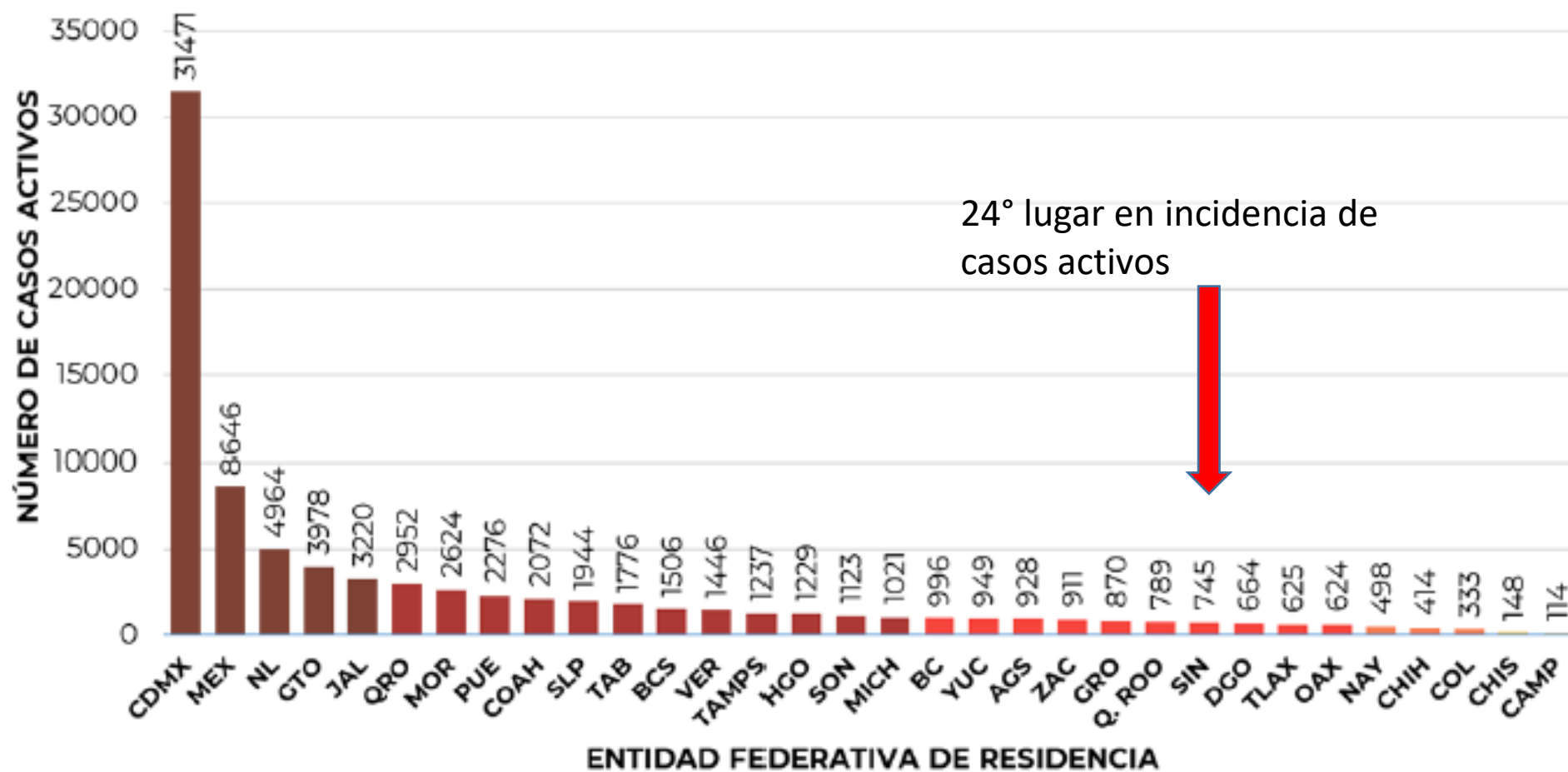
La variable de asociación y dictaminación clínica - epidemiológica, se incorporó al estudio epidemiológico de caso sospechoso de enfermedad respiratoria viral y a la vigilancia epidemiológica, con el objetivo de tener un mejor acercamiento al comportamiento de la epidemia en el país.

Cierre con corte a las 09:00hrs, 01 de febrero de 2021
Fuente: Plataforma SISVER, SINAVE, DGE, SSA
* Tasa por 100k habitantes de casos acumulados.





- Al corte de información del día de hoy, se tienen registrados **83,093 casos activos** (19 de enero al 01 de febrero de 2021).





COVID-19 SINALOA: Resumen de Casos

27 feb - al lunes, 01 de febrero de 2021

Confirmados Acumulados 31,300	Casos Sospechosos Estudiados 69,756	Negativos Acumulados 30,687
--	--	--

Casos Confirmados Activos* 897	Defunciones 4,726
---	------------------------------------

* CASO ACTIVO: Caso Confirmado Positivo con Fecha de Inicio de Sintomas en los Ultimos 14 Dias



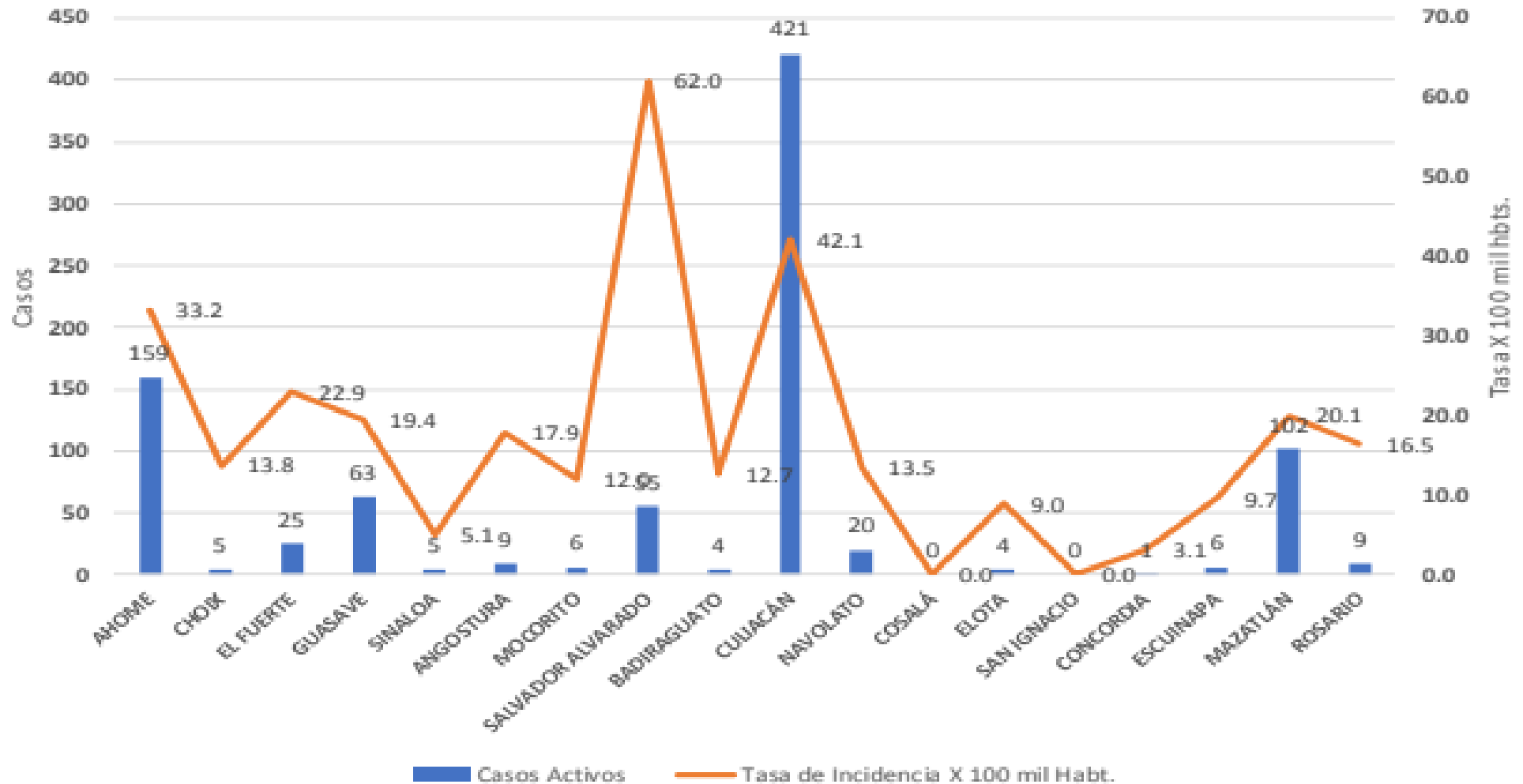
340 Dias

[27/02/2020 - 01/02/2021]

Dias de COVID-19 en SINALOA



Casos Confirmados* Activos, de COVID-19 por Municipio al día de hoy 01/feb/2021



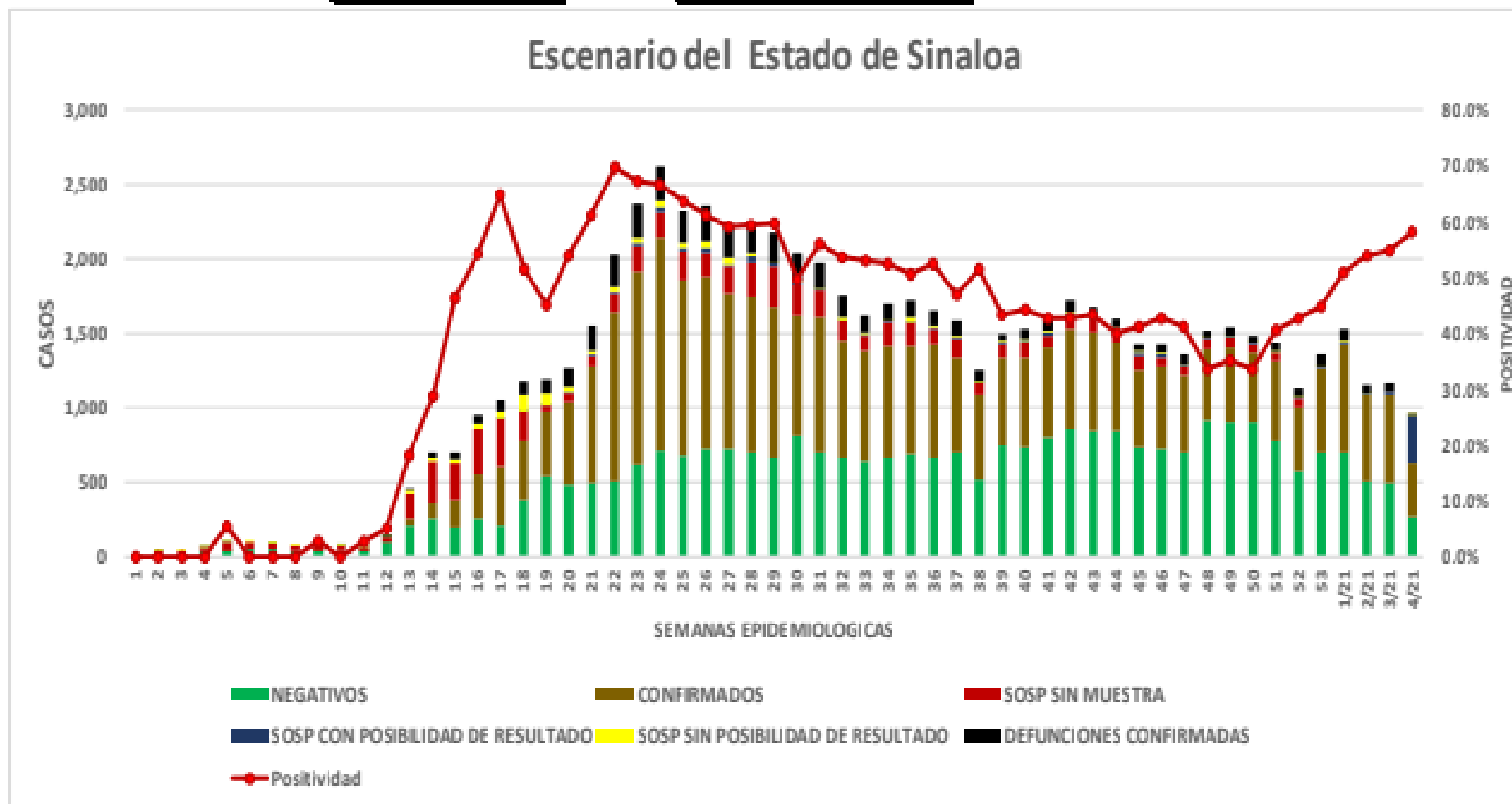
COVID-19 Sinaloa: Casos positivos, sospechosos y negativos



69,756
Personas
Notificadas

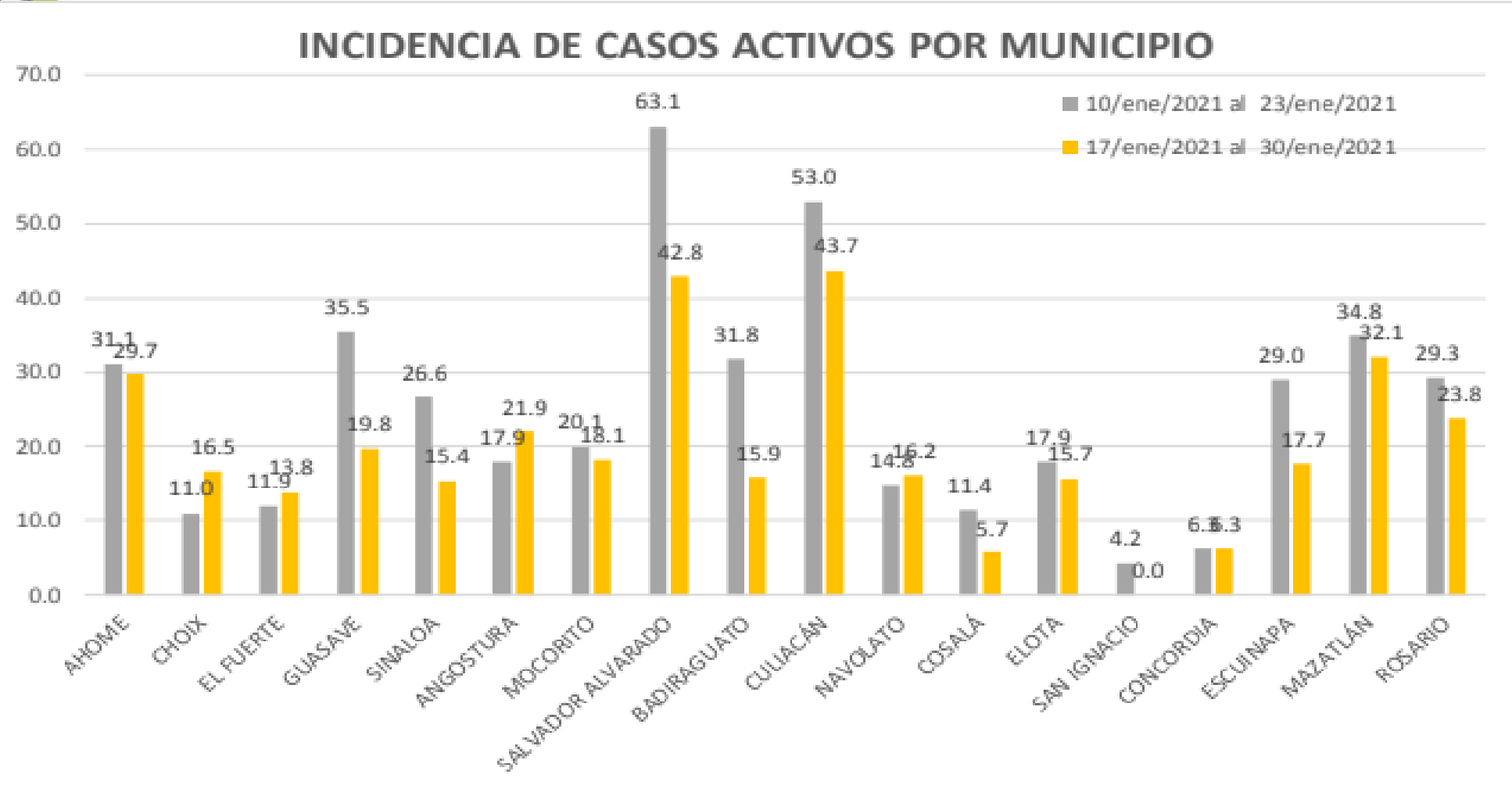
58.3%
Positividad
Semana 4/2021

NUEVA
NORMALIDAD



Fuente: Plataforma Nacional SINAVE/SISVER, Acumulados al 01/feb/2021; Dr. José P. Gúérrez A.

INCIDENCIA DE CASOS ACTIVOS COVID 19 POR MUNICIPIO DE SINALOA A LA SEMANA 4 DEL 2021



Fuente: Plataforma Nacional SINAVER/SISVER, Acumulados al 01/feb/2021; Dr. José P. Güémez A.

COVID-19 Sinaloa: Tabla de Municipios con Casos Positivos a SARS-CoV-2, por LESPS Notificados los últimos 7 días.

CASOS CONFIRMADOS A SARS-CoV-2 SEGÚN MUNICIPIO LOS ÚLTIMOS 7 DÍAS POR LESPS	01/02/2021 Acum. Hasta el día de hoy	CASOS CONFIRMADOS A SARS-COV-2 LOS ÚLTIMOS 7 DÍAS POR LESPS							Total de Casos Confirmados Últimos 7 Días
		Registrados en Plataforma SINAVE/SISVER							
		31/01/2021	30/01/2021	29/01/2021	28/01/2021	27/01/2021	26/01/2021	25/01/2021	
AHOME	4,190	4	4	15	6	39	1	6	75
CHOIX	101	0	0	2	3	0	0	0	5
EL FUERTE	412	0	0	3	1	0	0	1	5
GUASAVE	4,197	2	0	11	1	8	7	6	35
SINALOA	409	0	0	2	0	2	3	2	9
ANGOSTURA	378	0	1	2	0	0	2	0	5
MOCORITO	162	0	0	3	0	1	0	0	4
SALVADOR ALVARADO	1,112	2	0	10	3	0	2	1	18
BADIRAGUATO	172	0	0	2	0	0	0	1	3
CULIACAN	13,394	17	49	56	22	39	40	52	275
NAVOLATO	891	2	3	4	1	3	0	1	14
COSALA	76	0	0	0	0	0	0	0	0
ELOTA	89	0	2	0	1	1	0	0	4
SAN IGNACIO	56	0	0	0	0	0	0	0	0
CONCORDIA	73	0	0	0	0	0	0	0	0
ESCUINAPA	368	0	0	0	5	2	0	1	8
MAZATLAN	4,821	4	0	26	23	1	14	12	80
ROSARIO	212	0	0	0	5	0	0	1	6

NUEVA NORMALIDAD

Total Estado	31,113	31	59	136	71	96	69	84	546
De Otros Estados	186								
	31,299								



COVID-19 Sinaloa: Tabla por Jurisdicción Positivos a SARS-CoV-2, por LESPS, Notificadas los últimos 7 días.

**NUEVA
NORMALIDAD**

CASOS POSITIVOS A SARS-CoV-2 SEGÚN <u>JURISDICCION</u> LOS ULTIMOS 7 DIAS	01/02/2021 Acum. Hasta el día de hoy	CASOS POSITIVOS A SARS-COV-2 LOS ULTIMOS 7 DIAS							Total de Casos Confirmados Ultimos 7 Dias
		Registrados en Plataforma SINAVE/SISVER							
		31/01/2021	30/01/2021	29/01/2021	28/01/2021	27/01/2021	26/01/2021	25/01/2021	
Jurisdiccion I, Los Mochis	4,703	4	4	20	10	39	1	7	85
Jurisdiccion II, Guasave	4,606	2	0	13	1	10	10	8	44
Jurisdiccion III, Guamuchil	1,652	2	1	15	3	1	4	1	27
Jurisdiccion IV, Culiacan	14,457	19	52	62	23	42	40	54	292
Jurisdiccion V, Elota	221	0	2	0	1	1	0	0	4
Jurisdiccion VI, Mazatlan	5,474	4	0	26	33	3	14	14	94
Total Estado	31,113	31	59	136	71	96	69	84	546



12° LUGAR NACIONAL DE MORTALIDAD POR COVID-19.

Tasa de letalidad:
15,09

2,09%



De las
defunciones por
COVID-19 en el
país.

Entidad Federativa	Defunciones Positivas
CIUDAD DE MÉXICO	29069
MÉXICO	18356
JALISCO	8487
GUANAJUATO	7352
PUEBLA	7139
VERACRUZ	7050
NUEVO LEÓN	6773
BAJA CALIFORNIA	6753
SONORA	5333
COAHUILA	5268
CHIHUAHUA	4917
SINALOA	4726
HIDALGO	4594
TAMAULIPAS	4000
SAN LUIS POTOSÍ	3778
MICHOACÁN	3606
TABASCO	3585
GUERRERO	3026
QUERÉTARO	2948
YUCATÁN	2762
OAXACA	2461
QUINTANA ROO	2208
ZACATECAS	2086
MORELOS	1854
DURANGO	1808
AGUASCALIENTES	1777
TLAXCALA	1760
NAYARIT	1404
CHIAPAS	1267
CAMPECHE	1004
COLIMA	996
BAJA CALIFORNIA SUR	953
NACIONAL	159100

COVID-19 México: disponibilidad de camas para hospitalización general



Fase 3

1º febrero, 2021

Entidades

9

con **más de 70%** de ocupación

CDMX	87%	■	Gto.	74%	■
Edomex	82%	■	NL	73%	■
Pue.	78%	■	Gro.	71%	↑
Mor.	78%	■	Nay.	70%	■
Hgo.	74%	■			

4

entre **69% y 50%** de ocupación

Qro.	59%	■
Ver.	51%	■
Mich.	51%	■
Jal.	51%	■

19

con **menos de 50%** de ocupación



56%

ocupación nacional
(sin cambio)

Sinaloa tiene una ocupación de camas hospitalarias del 35%

34,771

Camas
totales

15,169

Camas
disponibles

19,602

Camas
ocupadas

COVID-19 México: disponibilidad de camas con ventilador



Fase 3

1º febrero, 2021

Entidades

2

con **más de 70%** de ocupación

CD. MX. 82% =
Edomex 77% =

6

entre **69% y 50%** de ocupación

NL 68% ↓ Oax. 53% =
Ags. 63% =
Col. 61% =
Hgo. 55% =
Mor. 54% ↑

24

con **menos de 50%** de ocupación



52%

ocupación nacional

(sin cambio)

10,837 Camas totales

5,198 Camas disponibles

5,639 Camas ocupadas

SERVICIOS DE SALUD DE SINALOA
DIRECCIÓN DE PREVENCIÓN Y PROMOCIÓN DE LA SALUD
SUBDIRECCIÓN DE VIGILANCIA EPIDEMIOLOGICA
INDICE DE POSITIVIDAD DE LESP DE SINALOA DEL 25 AL 31 ENERO DEL 2021

**CASOS
SOSPECHOSOS**

POSITIVOS

%

NEGATIVOS

%

TOTAL

%

**MUESTRAS
EXAMINADAS**

326

53,3

286

46,7

612

100.0

Semáforo de riesgo epidémico


Del 1 al 14 de Febrero de 2021

SALUD
SECRETARÍA DE SALUD



Semáforo de riesgo epidémico

Del 18 al 31 de enero



Semáforo COVID-19: 13 estados se quedan en rojo, 17 en naranja y solo Chiapas y Campeche en amarillo, este último retrocediendo ya que se encontraba en verde.


El mapa de riesgo por COVID-19 ya no tiene entidades en verde, mientras que el número de estados en rojo ascendió a de 10 a 13, de acuerdo con la última actualización de la Secretaría de Salud.

Ahora, Chiapas y Campeche son las únicas entidades que se encuentran en semáforo amarillo.

Las entidades que actualmente se encuentran en rojo son: Nuevo León, San Luis Potosí, Guanajuato, Hidalgo, Puebla, Guerrero, Morelos, CDMX, Estado de México, Querétaro, Jalisco, Colima y Nayarit.

SEMÁFORO DE RIESGO EPIDÉMICO DEL 1 AL 14 DE FEBRERO





Semáforo Epidemiológico

Seleccione en el mapa un estado para ver su información.

NARANJA

Si puedes, quédate en casa.

Además de las actividades económicas esenciales, se permitirá que las empresas de las actividades económicas no esenciales trabajen con el 30% del personal para su funcionamiento, siempre tomando en cuenta las medidas de cuidado máximo para las personas con mayor riesgo de presentar un cuadro grave de COVID-19, se abrirán los espacios públicos abiertos con un aforo (cantidad de personas) reducido

Independientemente del nivel de riesgo estimado, todas las actividades deberán llevarse a cabo con las siguientes recomendaciones.

Actividad	Máximo	Muy alto - Alto	Moderado
Hoteles (ocupación hotelera)	25% (ocupación) Sin áreas comunes	50% (ocupación) Áreas comunes 50%	75%
Restaurantes y cafeterías (Aforo permitido)	Sólo servicio en habitación, para llevar o a domicilio	50%	75%
Peluquerías, estéticas y barberías (Aforo permitido)	Sólo servicio a domicilio con protocolo sanitario	50% Sólo con citas	75%
Parques, plazas y espacios públicos abiertos (Aforo permitido)	25%	50%	75%
Mercados y súper mercados (Aforo permitido y personas por familia)	50% 1 persona por familia	75% 1 persona por familia	100% 1 persona por familia
Gimnasios, albercas, centros deportivos, spa y centros de masajes (Aforo permitido)	Suspendidos	50%	75%
Deportes profesionales (Aforo permitido)	Juegos a puerta cerrada (Sin público)	Juegos a puerta cerrada (Sin público)	50%
Cines, teatros, museos y eventos culturales de hasta 500 localidades (Aforo permitido)	Suspendidos	25%	50%
Centros comerciales (Aforo permitido)	Suspendidos	25%	50%
Centros religiosos: iglesias, templos, sinagogas, mezquitas, etc. (Aforo permitido)	Suspendidos	25%	50%
Eventos masivos y centros recreativos: conciertos, parques de diversiones, balnearios y ferias (Aforo permitido)	Suspendidas	Suspendidas	50%
Centros nocturnos, bares y salones de eventos (Aforo permitido)	Suspendidos	Suspendidos	50%
Centros comerciales (Aforo permitido)	Suspendidos	25%	50%
Otros eventos como reuniones familiares, fiestas, etc.	Familia nuclear manteniendo sana distancia	Sólo manteniendo sana distancia	Actividad regular con medidas de prevención

En el nivel de Riesgo bajo, todas las actividades sociales y económicas están permitidas sin restricciones, pero con las reglas de tránsito a la nueva normalidad.



Nuestras heroínas y héroes están exhaustos

Evitar el colapso de nuestros hospitales está en tus manos

Mantén sana distancia

Ventila tu casa y lugar de trabajo

Usa tu cubreboca correctamente

No vayas a reuniones





Abracemos desde
#SuSanaDistancia,
protejamos la salud
y la vida



#MeCuido
#PorAmorALaVida



#LavadoDeManos frecuente y uso correcto de #Cubre bocas



GOBIERNO DE
MÉXICO

SALUD

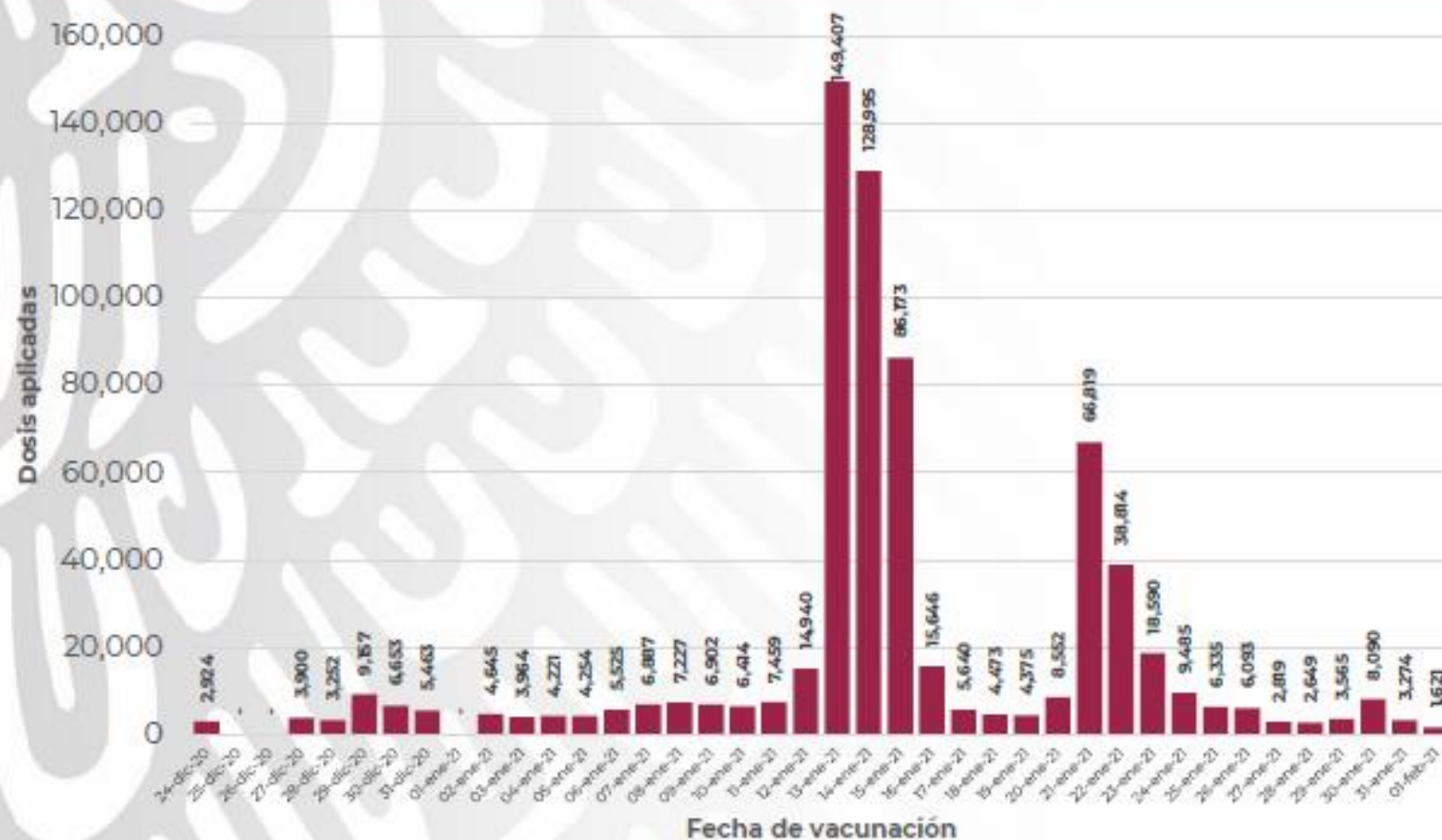
Estrategia Nacional de Vacunación

Avance diario (dosis)*



COVID-19

1º febrero,
2021



1,621

Dosis aplicadas reportadas,
1º febrero 2021

*Datos preliminares, corte de información al 1º febrero 2021, 16:00 h.

Quédate en casa





COMITÉ ESTATAL PARA LA SEGURIDAD EN SALUD DE SINALOA

SALUD

SECRETARÍA DE SALUD

