



SERVICIOS DE SALUD DE SINALOA

SUBDIRECCIÓN DE VIGILANCIA EPIDEMIOLÓGICA

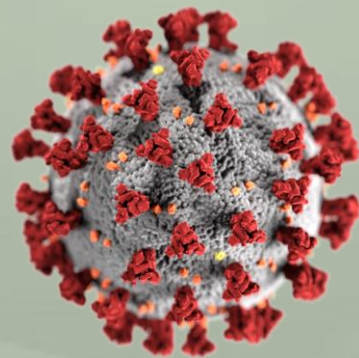


MIÉRCOLES, 17 DE AGOSTO DEL 2022

27/FEB/2020 AL 17/AGO/2022, 902 DÍAS TRANSCURRIDOS DE COVID-19 EN SINALOA

COVID-19 SINALOA

COMUNICADO TECNICO DIARIO



Nota: Este comunicado contiene información preliminar y sus datos pueden variar sin previo aviso, datos presentados disponibles a la fecha y corte especificados.



Dr. Rafael Martínez Rocha
Jefe de Depto. De Vigilancia
Epidemiológica
Servicios de Salud de Sinaloa



SALUD

SECRETARÍA DE SALUD

DGE

DIRECCIÓN GENERAL
DE EPIDEMIOLOGÍA

PLATAFORMA SINAVE/SISVER



SITUACION GENERAL EN EL ESTADO DE SINALOA POR SARS-COV 2



SERVICIOS DE SALUD DE SINALOA

SINALOA , PLATAFORMA DE VIGILANCIA EPIDEMIOLOGICA COVID-19

MUNICIPIOS	NOTIFICADOS ACUMULADO AL 17/ago/2022			RESULTADO FINAL						
	AMBOS GENEROS	FEMENINOS	MASCULINOS	RESULTADO NEGATIVO	RESULTADO INFLUENZA	OTROS DX	POSITIVO SARS-CoV-2	SOSPECHOSOS	DEFUNCION (+) Sars-CoV-2	CASOS ACTIVOS*
AHOME	61,335	34,825	26,510	31,560	50	283	28,467	677	1,721	244
CHOIX	934	493	441	448	3	15	466	4	49	4
EL FUERTE	5,897	3,345	2,552	2,618	7	40	3,198	23	286	16
GUASAVE	36,591	20,965	15,626	19,550	48	236	15,172	201	1,065	163
SINALOA	3,018	1,687	1,331	1,767	6	32	1,170	10	153	10
ANGOSTURA	2,786	1,553	1,233	1,225	1	16	1,510	10	171	5
MOCORITO	1,658	903	755	898	3	15	714	11	110	7
SALVADOR ALVARADO	8,154	4,736	3,418	4,019	1	24	4,037	21	288	42
BADIRAGUATO	2,352	1,323	1,029	1,370	10	29	895	7	40	1
CULIACAN	186,825	108,777	78,048	99,578	174	1,193	78,507	4,130	3,559	1,453
NAVOLATO	10,348	5,927	4,421	5,122	15	40	4,912	103	352	31
COSALA	1,282	649	633	564	2	11	503	10	15	0
ELOTA	3,618	1,987	1,631	2,080	5	19	1,460	5	68	1
SAN IGNACIO	769	432	337	388	1	9	370	2	31	1
CONCORDIA	596	315	281	273	0	6	298	7	48	4
MAZATLAN	61,938	34,842	27,096	32,847	27	359	26,000	1,252	1,657	208
ESCUINAPA	4,329	2,458	1,871	1,984	19	64	2,212	16	159	4
ROSARIO	3,560	1,894	1,666	1,458	2	34	1,964	7	113	6
TOTAL	395,990	227,111	168,879	207,749	374	2,425	171,855	6,496	9,885	2,200
OTRO ESTADO	7,351	3,714	3,637	4,949	4	4	2,109	218	109	33

NOTIFICADOS

395,990

NEGATIVOS

207,749

POSITIVOS

171,855

SOSPECHOSOS

6,496

DEFUNCIONES

9,885

HOSPITALIZADOS

20,655

TASAS E INDICES ACUMULADOS

TASA DE INCIDENCIA ESTATAL X 100,000 HABS

5,361

INDICE DE LETALIDAD

5.75%

% POSITIVIDAD

43.4 %

INDICE DE HOSPITALIZACION

11.9%



CASOS ACTIVOS*: Caso Confirmado Positivo con fecha de inicio de sintomas en los ultimos 14 dias.



CASOS ACTIVOS POR MUNICIPIO EN EL ESTADO DE SINALOA POR SARS-COV 2



ACTIVOS ESTIMADOS

2,200

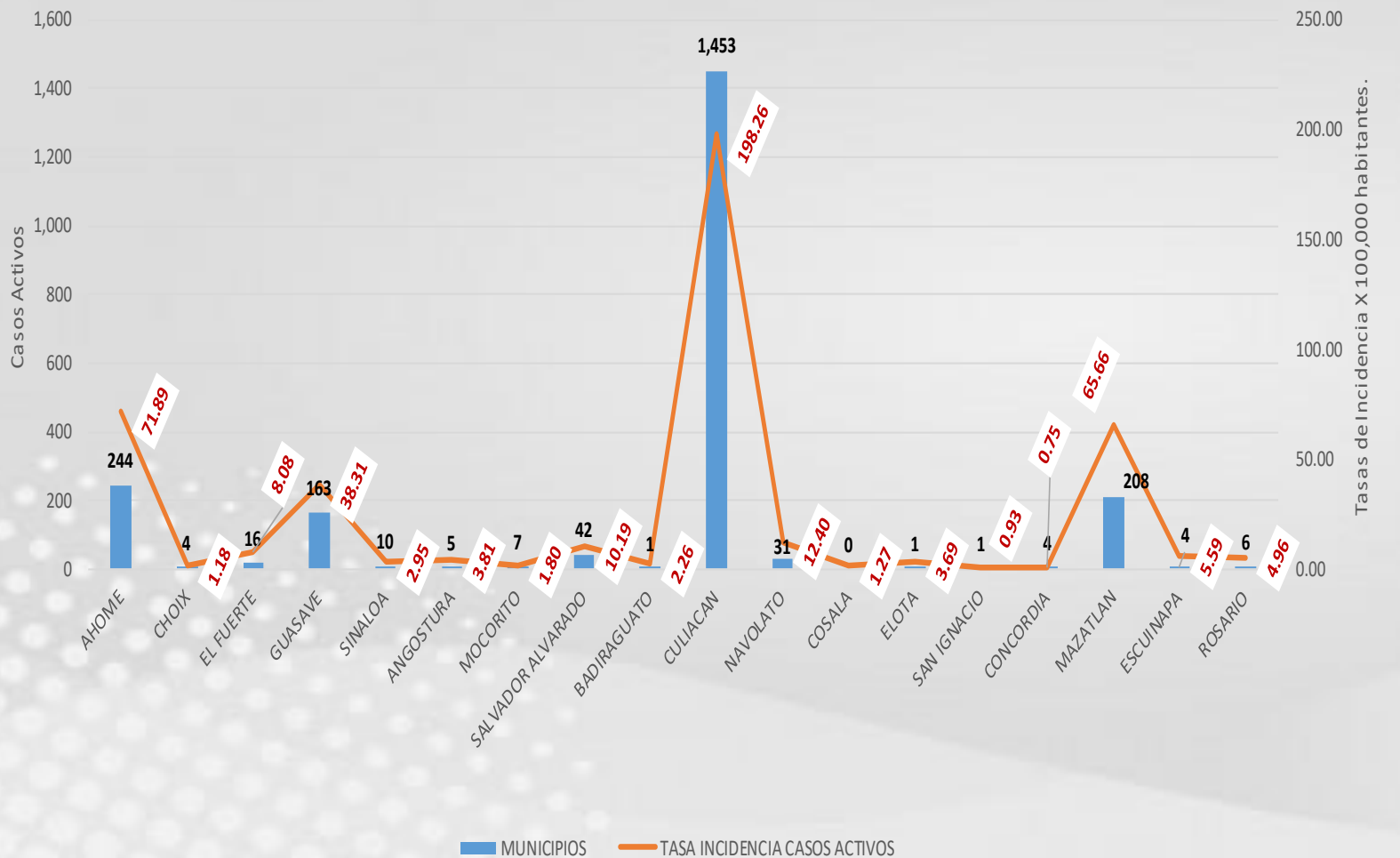
HOSPITALIZADOS

28

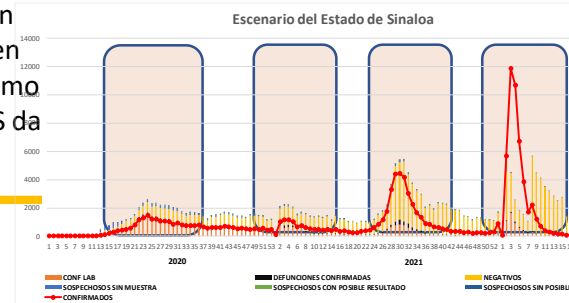
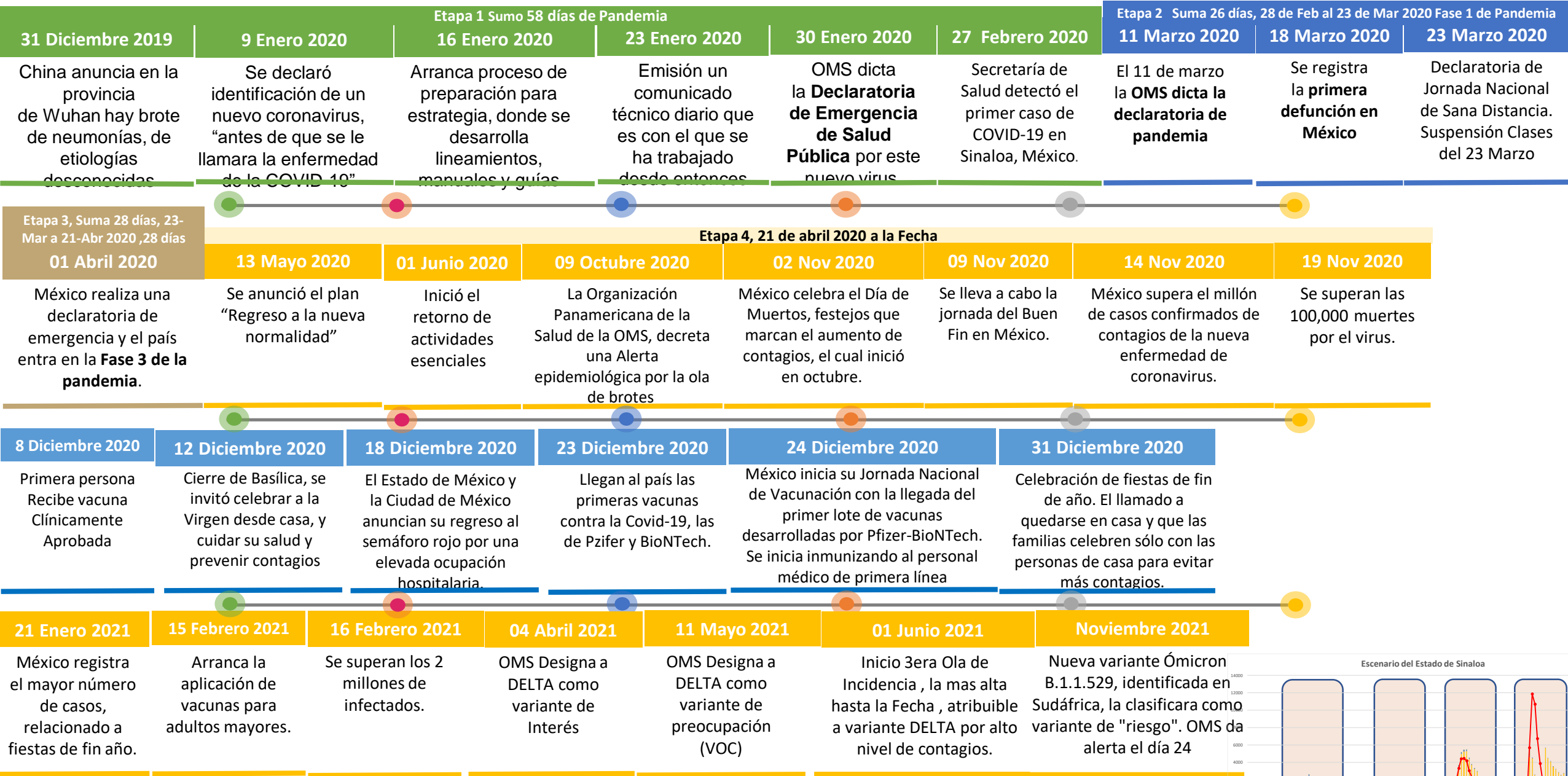
AMBULATORIOS

2172

CASO ACTIVO: Caso Confirmado Positivo con Fecha de Inicio de Síntomas en los **Últimos 14 Días.**



CRONOLOGIA COVID-19, FASES, ETAPAS Y FECHAS



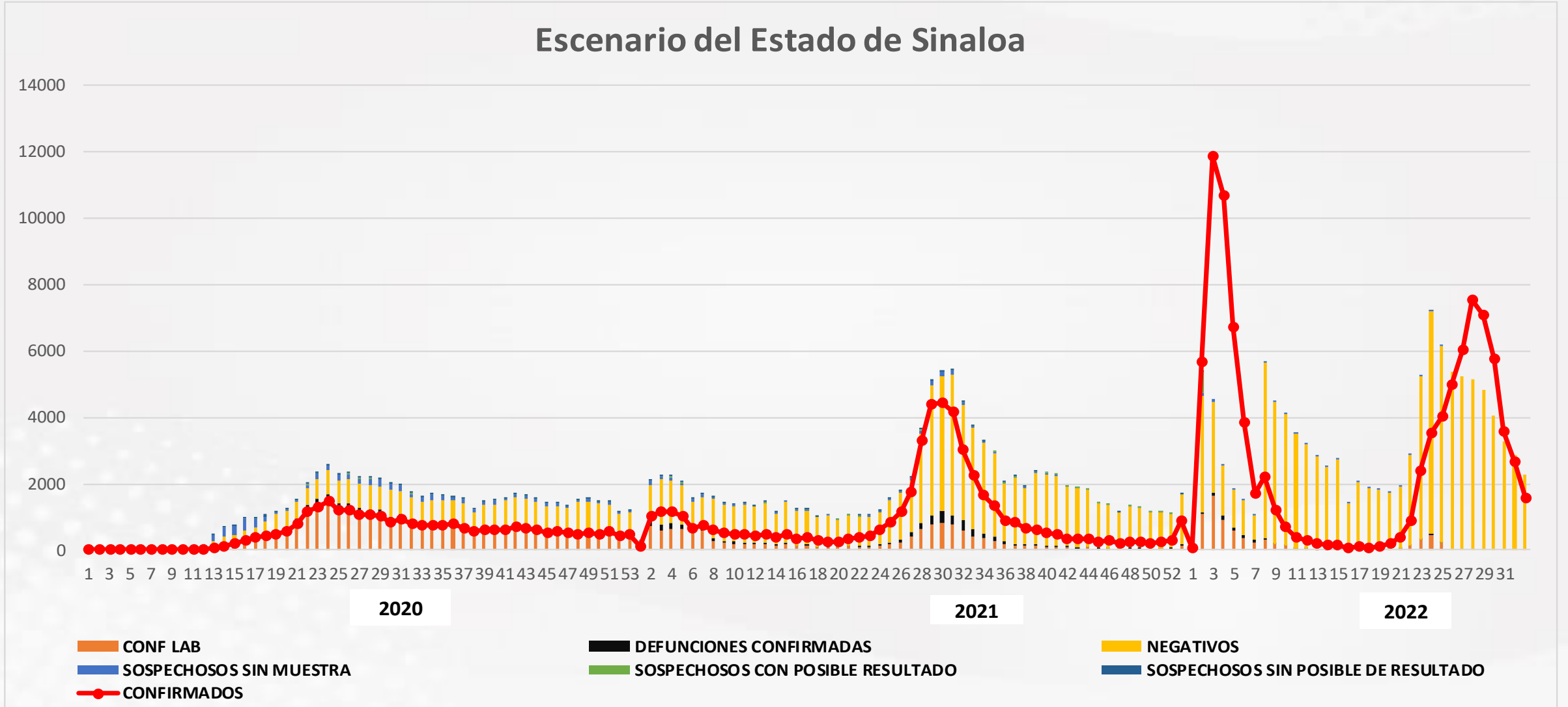
La primera ola empezó cuando inició la epidemia, en febrero de 2020 hasta Septiembre
 La segunda ola epidémica fue en octubre de 2020 y llegó un punto máximo en abril de 2021
 La Tercer ola epidémica Inicio en Junio de 2021 a Noviembre





NOTIFICADOS
395,990

Escenario del Estado de Sinaloa

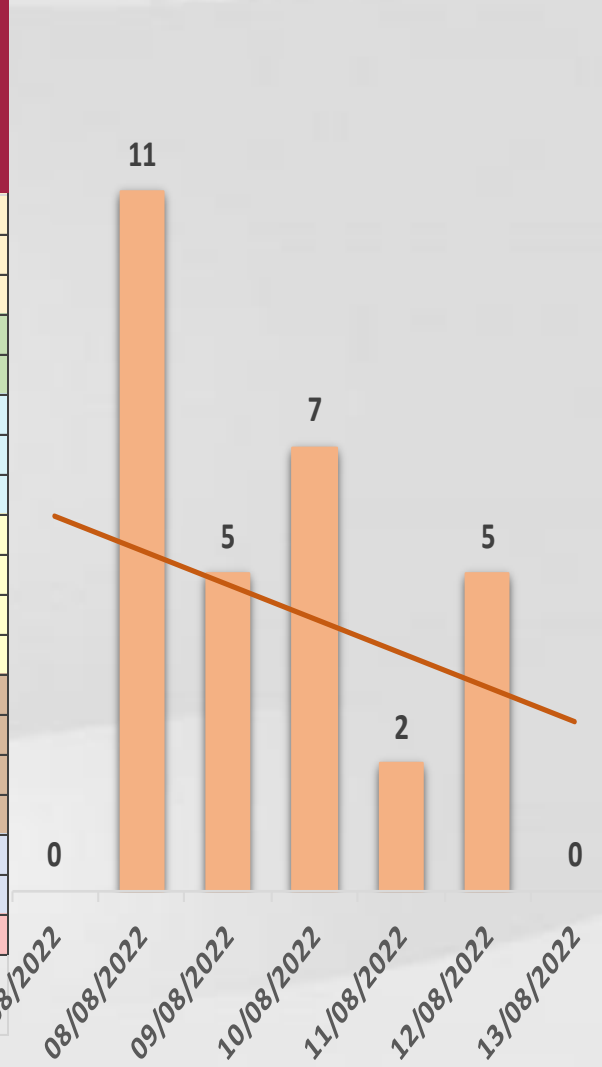




CONFIRMADOS SARS-COV 2 POR LESP EN SINALOA LOS ULTIMOS 10 DIAS



#¿NOMBRE?	CONFIRMADOS ACUMULADOS AL CORTE DE HOY 17/ago/2022	VENTANA DE RESPUESTA LESP CONFIRMADOS A SARS-COV-2			CASOS CONFIRMADOS A SARS-COV-2 LOS ULTIMOS 7 DIAS EVOLUCIONADOS EN PLATAFORMA SINAVE/SISVER							Total Casos Confirmados Últimos 10 Días
		16/08/2022	15/08/2022	14/08/2022	13/08/2022	12/08/2022	11/08/2022	10/08/2022	09/08/2022	08/08/2022	07/08/2022	
AHOME	28,467	0	0	0	0	0	0	0	1	1	0	2
CHOIX	466	0	0	0	0	0	0	0	0	0	0	0
EL FUERTE	3,198	0	0	0	0	1	0	0	0	0	0	1
GUASAVE	15,172	0	0	1	0	1	0	0	0	0	0	2
SINALOA	1,170	0	0	0	0	0	0	0	0	0	0	0
ANGOSTURA	1,510	0	0	0	0	0	0	0	1	0	0	1
MOCORITO	714	0	0	0	0	0	0	0	0	2	0	2
SALVADOR ALVARA	4,037	0	0	0	0	1	0	0	0	0	0	1
BADIRAGUATO	895	0	0	0	0	0	0	0	0	0	0	0
CULIACAN	78,507	3	2	1	0	1	2	6	2	5	0	22
NAVOLATO	4,912	0	0	0	0	0	0	1	0	0	0	1
COSALA	503	0	0	0	0	0	0	0	0	0	0	0
ELOTA	1,460	0	0	0	0	0	0	0	0	0	0	0
SAN IGNACIO	370	0	0	0	0	0	0	0	0	0	0	0
CONCORDIA	298	0	0	0	0	0	0	0	0	0	0	0
MAZATLAN	2,212	0	0	0	0	1	0	0	1	2	0	4
ESCUINAPA	26,000	0	0	0	0	0	0	0	0	1	0	1
ROSARIO	1,964	0	0	0	0	0	0	0	0	0	0	0
Total Estado	171,855	3	2	2	0	5	2	7	5	11	0	37
De Otros Estados	2,109	Fuente: Plataforma Nacional SINAVE/SISVER, Preliminar al Corte. Acumulados al 17/ago/2022, Por Municipio. Con Ventana de Tiempo de 3 días.										
Total	173,964	Fuente: Plataforma Nacional SINAVE/SISVER. Jefatura de Depto. De Vigilancia Epidemiológica, Servicios de Salud de Sinaloa.										



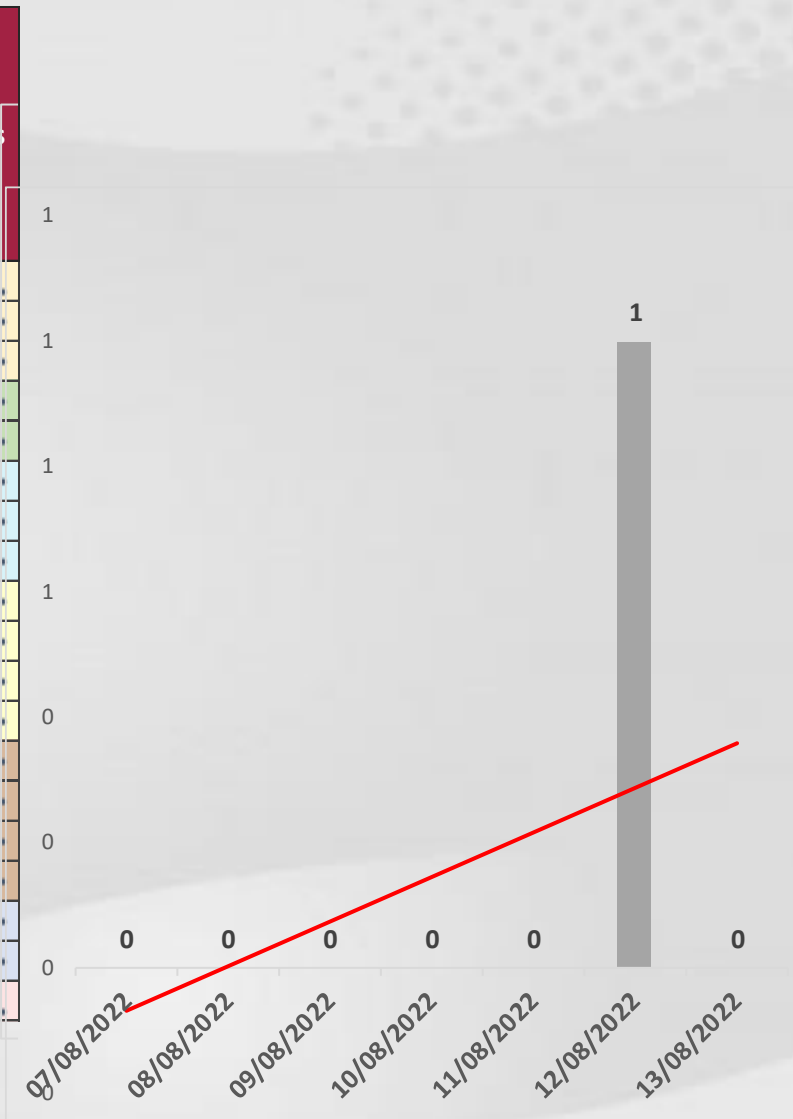


COVID-19 Sinaloa: Defunciones Confirmadas por Laboratorio a SARS-CoV-2



Notificadas por Municipio últimos 10 días.

#¿NOMBRE?	CONFIRMADOS ACUMULADOS AL CORTE DE HOY 17/ago/2022	VENTANA DE RESPUESTA LESP CONFIRMADOS A SARS-COV-2			CASOS CONFIRMADOS A SARS-COV-2 LOS ULTIMOS 7 DIAS EVOLUCIONADOS EN PLATAFORMA SINAVE/SISVER							Total Defunciones Confirmadas a SARS-Cov2 los Últimos 10 Días
		16/08/2022	15/08/2022	14/08/2022	13/08/2022	12/08/2022	11/08/2022	10/08/2022	09/08/2022	08/08/2022	07/08/2022	
AHOME	1,721	0	0	0	0	1	0	0	0	0	0	1
CHOIX	49	0	0	0	0	0	0	0	0	0	0	0
EL FUERTE	286	0	0	0	0	0	0	0	0	0	0	0
GUASAVE	1,065	0	0	0	0	0	0	0	0	0	0	0
SINALOA	153	0	0	0	0	0	0	0	0	0	0	0
ANGOSTURA	171	0	0	0	0	0	0	0	0	0	0	0
MOCORITO	110	0	0	0	0	0	0	0	0	0	0	0
SALVADOR ALVARADO	288	0	0	0	0	0	0	0	0	0	0	0
BADIRAGUATO	40	0	0	0	0	0	0	0	0	0	0	0
CULIACAN	3,559	0	0	0	0	0	0	0	0	0	0	0
NAVOLATO	352	0	0	0	0	0	0	0	0	0	0	0
COSALA	15	0	0	0	0	0	0	0	0	0	0	0
ELOTA	68	0	0	0	0	0	0	0	0	0	0	0
SAN IGNACIO	31	0	0	0	0	0	0	0	0	0	0	0
CONCORDIA	48	0	0	0	0	0	0	0	0	0	0	0
MAZATLAN	159	0	0	0	0	0	0	0	0	0	0	0
ESCUINAPA	1,657	0	0	0	0	0	0	0	0	0	0	0
ROSARIO	113	0	0	0	0	0	0	0	0	0	0	0
Total Estado	9,885	0	0	0	0	1	0	0	0	0	0	1
De Otros Estados	109	<i>Fuente: Plataforma Nacional SINAVE/SISVER, Preliminar al Corte. Acumulados al 17/ago/2022, Por Municipio. Con Ventana de Tiempo de 3 dias.</i>										
Total	9,994											



VENTANA DE TIEMPO: Lapso de respuesta considerado referente a los procesos de laboratorio y posible demanda de muestras, certificación por defunción, así como de actualización en Plataforma.

COVID-19 Sinaloa: Casos y Defunciones Positivas a SARS-CoV-2, por LESPS, Notificadas



por Jurisdicción los últimos 10 días.

#¿NOMBRE?	CONFIRMADOS ACUMULADOS AL CORTE DE HOY 17/ago/2022	VENTANA DE RESPUESTA LESP CONFIRMADOS A SARS-COV-2			CASOS CONFIRMADOS A SARS-COV-2 LOS ÚLTIMOS 7 DÍAS EVOLUCIONADOS EN PLATAFORMA SINAVE/SISVER							Total Confirmados por LESP en SISVER los Últimos 10 Días	
		16/08/2022	15/08/2022	14/08/2022	13/08/2022	12/08/2022	11/08/2022	10/08/2022	09/08/2022	08/08/2022	07/08/2022		
Jurisdicción I, Los Mochis	32,131	0	0	0	0	1	0	0	1	1	0	3	
Jurisdicción II, Guasave	16,342	0	0	1	0	1	0	0	0	0	0	2	
Jurisdicción III, Guamuchil	6,261	0	0	0	0	1	0	0	1	2	0	4	
Jurisdicción IV, Culiacán	84,314	3	2	1	0	1	2	7	2	5	0	23	
Jurisdicción V, Mazatlán	2,333	0	0	0	0	1	0	0	1	2	0	4	
Jurisdicción VI, Escuinapa	30,474	0	0	0	0	0	0	0	0	1	0	1	
Total Estado	171,855	3	2	2	0	5	2	7	5	11	0	37	



#¿NOMBRE?	DEFUNCIONES ACUMULADAS AL CORTE DE HOY 17/ago/2022	VENTANA DE RESPUESTA LESP CONFIRMADOS A SARS-COV-2			DEFUNCIONES CONFIRMADAS A SARS-COV-2 LOS ÚLTIMOS 7 DÍAS EVOLUCIONADOS EN PLATAFORMA SINAVE/SISVER							Total Evoluciones a Defuncion en los Últimos 10 Días	
		16/08/2022	15/08/2022	14/08/2022	13/08/2022	12/08/2022	11/08/2022	10/08/2022	09/08/2022	08/08/2022	07/08/2022		
Jurisdicción I, Los Mochis	2,056	0	0	0	0	1	0	0	0	0	0	1	
Jurisdicción II, Guasave	1,218	0	0	0	0	0	0	0	0	0	0	0	
Jurisdicción III, Guamuchil	569	0	0	0	0	0	0	0	0	0	0	0	
Jurisdicción IV, Culiacán	3,951	0	0	0	0	0	0	0	0	0	0	0	
Jurisdicción V, Mazatlán	114	0	0	0	0	0	0	0	0	0	0	0	
Jurisdicción VI, Escuinapa	1,977	0	0	0	0	0	0	0	0	0	0	0	
Total Estado	9,885	0	0	0	0	1	0	0	0	0	0	1	

VENTANA DE TIEMPO: Lapso de respuesta considerado referente a los procesos de laboratorio y posible demanda de muestras, certificación por defunción, así como de actualización en Plataforma.

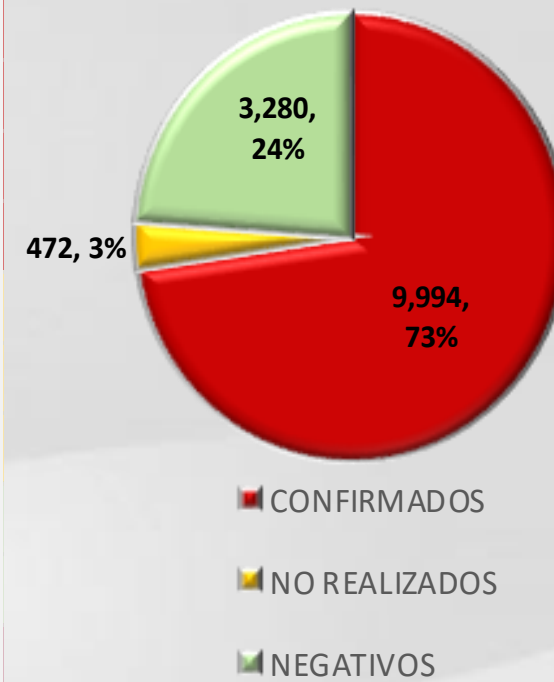
COVID-19 Sinaloa: Defunciones Confirmadas por Laboratorio, Asociación y Dictaminación a SARS-CoV-2 Notificadas al Estado.



COVID 19, SINALOA: DEFUNCIONES POR ASOCIACION Y DICTAMINACION CLINICA EPIDEMIOLOGICA

CLASIFICACION FINAL DE DEFUNCIONES AL 17/ago/2022	TOMA DE MUESTRA		TOTAL	TOTAL DEFUNCIONES
	SI	NO		
CONFIRMADO POR LABORATORIO	7,684	0	7,684	9,994
CONFIRMADO POR ANTIGENO	142	1,504	1,646	
CONFIRMADO POR ASOCIACION	22	99	121	
CONFIRMADO POR DICTAMINACION	43	500	543	
INVALIDO	4	0	4	472
NO REALIZADO	82	0	82	
SOSPECHOSO	50	336	386	
NEGATIVO	2,709	0	2,709	3,280
NEGATIVO ANTIGENO	16	555	571	
TOTAL	10,752	2,994	13,746	13,746

CLASIFICACION FINAL DE PRUEBAS SARS COV2 DE DEFUNCIONES



COVID-19 Sinaloa: Casos confirmados en personal de la salud por Institución



SARS-CoV-2 POR INSTITUCION Y	MEDICOS	ENFERMERAS	OTROS TRABAJADORES	LABORATORISTAS	DENTISTAS	TOTAL
SSA	1,296	1,517	1,370	97	137	4,417
IMSS	1,666	2,894	2,503	153	62	7,278
IMSS-OPORTUNIDADES	111	121	75	2	5	314
SEDENA	7	5	9	2	0	23
ISSSTE	452	690	317	37	16	1,512
SEMAR	19	28	9	2	2	60
MUNICIPAL	14	11	13	0	0	38
ESTATAL	103	53	31	4	0	191
PRIVADA	166	157	575	11	14	923
PEMEX	0	0	0	0	0	0
CRUZ ROJA	0	0	0	0	0	0
UNIVERSITARIO	1	0	0	0	0	1
TOTAL	3,835	5,476	4,902	308	236	14,757
	26.0%	37.1%	33.2%	2.1%	1.6%	100.0%

CONFIRMADOS DEL AREA DE LA SALUD	CASOS	DEFUNCIONES
MEDICOS	3,835	68
ENFERMERAS	5,476	20
OTROS TRABAJADORES DE LA SALUD	4,902	24
LABORATORISTAS	308	3
DENTISTAS	236	4
TOTAL	14,757	119



CUADROS ACUMULADOS CONFIRMADOS A SARS-COV 2 POR INSTITUCION EN EL ESTADO DE SINALOA



CONFIRMADOS A SARS-COV2	CASOS	DEFUNCIONES
SSA	32,279	1,851
IMSS	97,616	5,831
IMSS-OPORTUNIDADES	2,478	94
SEDENA	728	83
ISSSTE	7,129	1,516
SEMAR	591	36
MUNICIPAL	237	16
ESTATAL	1,065	291
PRIVADA	31,804	275
PEMEX	7	1
CRUZ ROJA	0	0
UNIVERSITARIO	1	0
TOTAL	173,935	9,994

EMBARAZADAS POSITIVAS A SARS-COV2	CASOS	DEFUNCIONES
SSA	428	12
IMSS	1,092	6
IMSS-OPORTUNIDADES	69	0
SEDENA	14	0
ISSSTE	47	0
SEMAR	9	0
MUNICIPAL	2	0
ESTATAL	11	0
PRIVADA	349	1
PEMEX	0	0
CRUZ ROJA	0	0
UNIVERSITARIO	0	0
TOTAL	2,021	19

HOSPITALIZADOS CONFIRMADOS A SARS-COV2	CASOS HOSPITALIZADOS	DEFUNCIONES HOSPITALIZADOS
SSA	4,886	1,847
IMSS	10,278	5,782
IMSS-OPORTUNIDADES	254	92
SEDENA	323	81
ISSSTE	2,995	1,512
SEMAR	249	36
MUNICIPAL	64	16
ESTATAL	545	291
PRIVADA	1,060	275
PEMEX	1	1
CRUZ ROJA	0	0
UNIVERSITARIO	0	0
TOTAL	20,655	9,933

MENORES DE 18 AÑOS CONFIRMADOS A SARS-COV2	CASOS	DEFUNCIONES
SSA	2,990	8
IMSS	5,005	24
IMSS-OPORTUNIDADES	250	1
SEDENA	50	0
ISSSTE	186	2
SEMAR	26	0
MUNICIPAL	5	0
ESTATAL	45	0
PRIVADA	3,159	0
PEMEX	0	0
CRUZ ROJA	0	0
UNIVERSITARIO	0	0
TOTAL	11,716	35



COVID-19 SINALOA

COMUNICADO TECNICO DIARIO



Dr. Rosalino Flores Rocha

Subdirector De Vigilancia Epidemiológica

Dr. Rafael Martínez Rocha

Jefe de Depto. De Vigilancia Epidemiológica

Dr. Carlos Alberto Carlón Núñez

Coordinador Estatal SISVER



SALUD

SECRETARÍA DE SALUD

DGE

DIRECCIÓN GENERAL
DE EPIDEMIOLOGÍA

PLATAFORMA SINAVE/SISVER

Notificación de Eventos Emergentes con Impacto Epidemiológico al
667 758-70-00, ext. 40413.

E-mail: epidesin@yahoo.com.mx

Blvd. Alfonso Zaragoza Maytorena n° 2204, edificio "A", tercer piso,
Fraccionamiento Bonanzas, C.P. 80020, Culiacán, Sinaloa.



Bitácora diaria de CTD Covid-19 en
http://saludsinaloa.gob.mx/index.php/coronavirus_/
Apartado "Panorama Epidemiológico de COVID-19"