



# SERVICIOS DE SALUD DE SINALOA

## SUBDIRECCIÓN DE VIGILANCIA EPIDEMIOLÓGICA

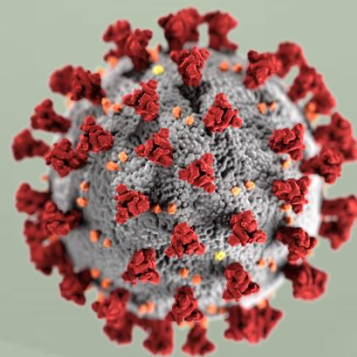


### LUNES, 31 DE OCTUBRE DEL 2022

27/FEB/2020 AL 31/OCT/2022, 977 DÍAS TRANSCURRIDOS DE COVID-19 EN SINALOA

# COVID-19 SINALOA

## COMUNICADO TECNICO DIARIO



**Nota:** Este comunicado contiene información preliminar y sus datos pueden variar sin previo aviso, datos presentados disponibles a la fecha y corte especificados.



Dr. Rafael Martínez Rocha  
Jefe de Depto. De Vigilancia  
Epidemiológica  
Servicios de Salud de Sinaloa



# SALUD

SECRETARÍA DE SALUD

# DGE

DIRECCIÓN GENERAL  
DE EPIDEMIOLOGÍA

PLATAFORMA SINAVE/SISVER



# SITUACION GENERAL EN EL ESTADO DE SINALOA POR SARS-COV 2



## SERVICIOS DE SALUD DE SINALOA

### SINALOA , PLATAFORMA DE VIGILANCIA EPIDEMIOLOGICA COVID-19

MUNICIPIOS	NOTIFICADOS ACUMULADO AL 31/oct/2022			RESULTADO FINAL						
	AMBOS GENEROS	FEMENINOS	MASCULINOS	RESULTADO NEGATIVO	RESULTADO INFLUENZA	OTROS DX	POSITIVO SARS-CoV-2	SOSPECHOSOS	DEFUNCION (+) Sars-CoV-2	CASOS ACTIVOS *
AHOME	65,242	37,038	28,204	34,389	91	490	29,066	128	1,728	6
CHOIX	968	517	451	463	12	16	468	1	49	0
EL FUERTE	6,124	3,454	2,670	2,727	148	57	3,251	3	287	1
GUASAVE	40,841	23,594	17,247	21,151	143	655	15,404	35	1,066	2
SINALOA	3,218	1,813	1,405	1,845	11	58	1,180	4	154	0
ANGOSTURA	2,876	1,591	1,285	1,274	11	18	1,526	1	171	1
MOCORITO	1,767	964	803	944	15	31	726	3	110	0
SALVADOR ALVARADO	8,476	4,921	3,555	4,189	26	43	4,115	1	288	0
BADIRAGUATO	2,433	1,368	1,065	1,417	541	48	900	2	40	0
CULIACAN	201,768	117,406	84,362	111,963	251	2,052	81,666	232	3,571	29
NAVOLATO	10,884	6,229	4,655	5,439	22	98	5,004	7	352	0
COSALA	1,325	673	652	589	10	15	513	1	15	0
ELOTA	3,769	2,061	1,708	2,142	10	36	1,467	0	68	0
SAN IGNACIO	797	443	354	395	0	13	375	1	31	0
CONCORDIA	634	333	301	294	76	7	307	1	48	0
MAZATLAN	66,197	37,106	29,091	36,239	97	532	26,612	496	1,665	13
ESCUINAPA	4,547	2,589	1,958	2,017	32	102	2,216	6	159	0
ROSARIO	3,663	1,939	1,724	1,502	6	37	1,988	6	114	0
<b>TOTAL</b>	<b>425,529</b>	<b>244,039</b>	<b>181,490</b>	<b>228,979</b>	<b>1,502</b>	<b>4,308</b>	<b>176,784</b>	<b>928</b>	<b>9,917</b>	<b>52</b>
OTRO ESTADO	6,833	4,010	3,967	5,560	20	5	2,198	64	109	1

NOTIFICADOS

425,529

NEGATIVOS

228,979

POSITIVOS

176,784

SOSPECHOSOS

928

DEFUNCIONES

9,917

HOSPITALIZADOS

20,748

### TASAS E INDICES ACUMULADOS

TASA DE INCIDENCIA  
ESTATAL X 100,000 HABS

5,514

INDICE DE LETALIDAD

5.61%

% POSITIVIDAD

41.5%

INDICE DE  
HOSPITALIZACION

11.6%



CASOS ACTIVOS\*: Caso Confirmado Positivo con fecha de inicio de sintomas en los ultimos 14 dias.



# CASOS ACTIVOS POR MUNICIPIO EN EL ESTADO DE SINALOA POR SARS-COV 2



ACTIVOS ESTIMADOS

52

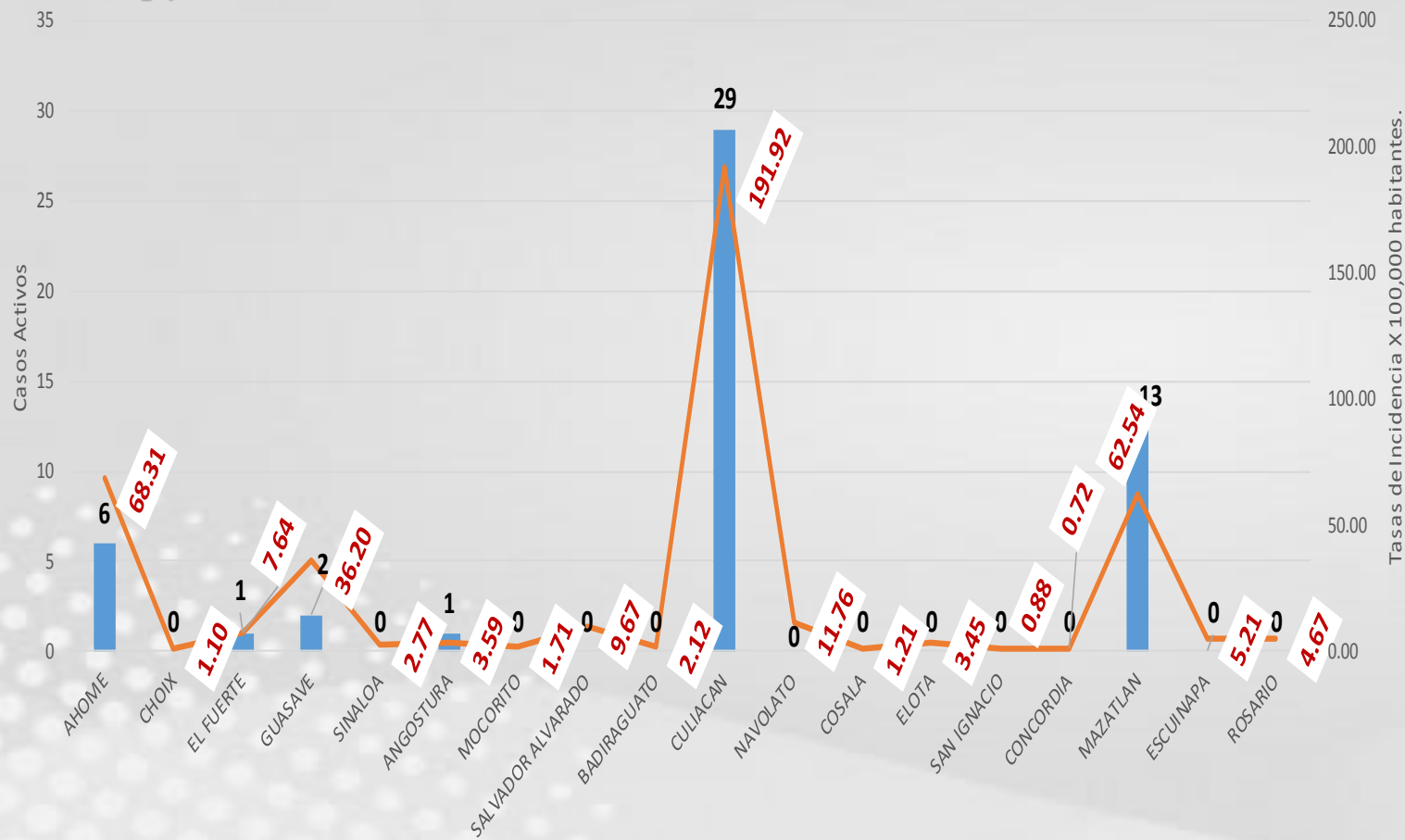
HOSPITALIZADOS

1

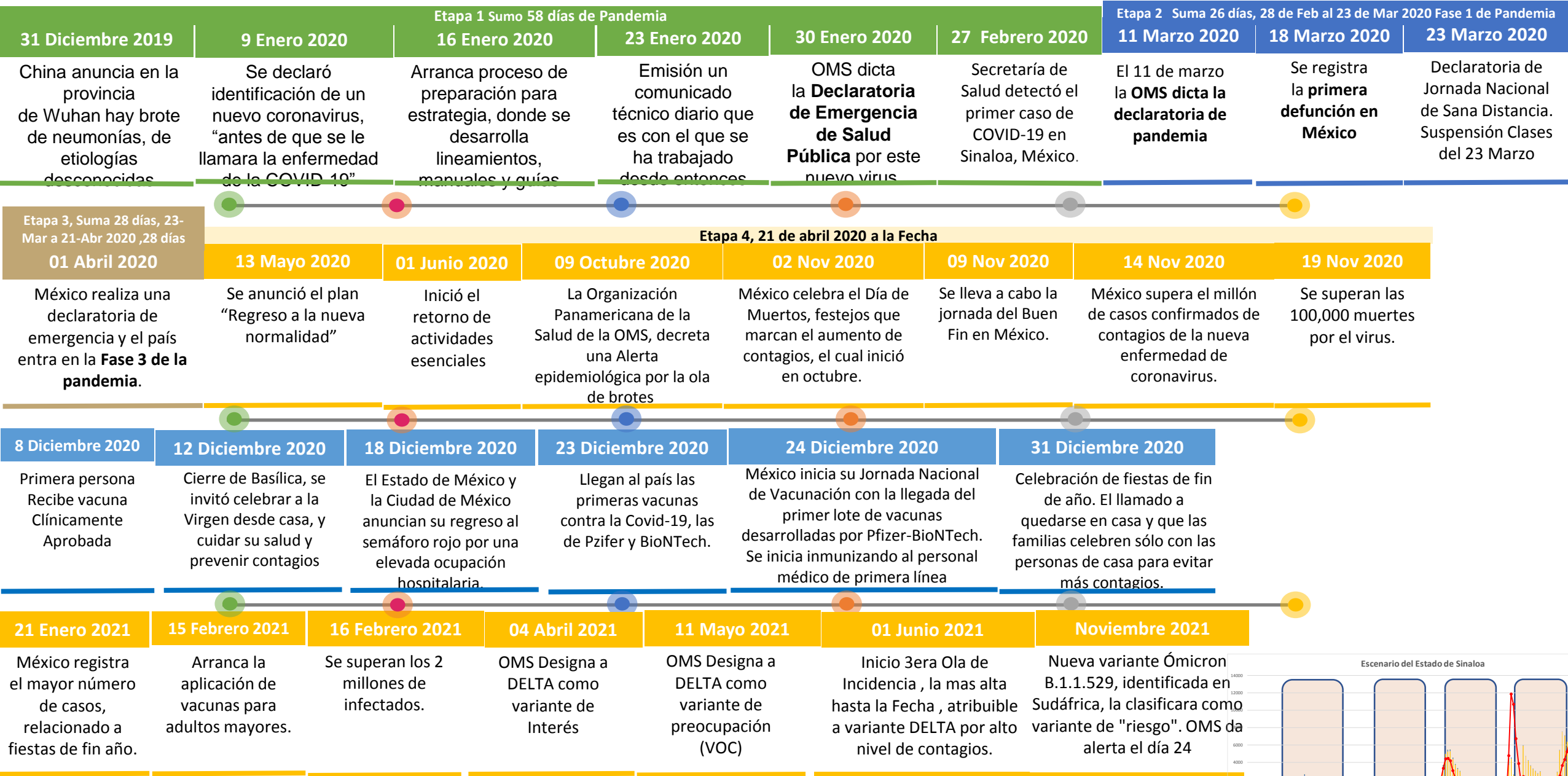
AMBULATORIOS

51

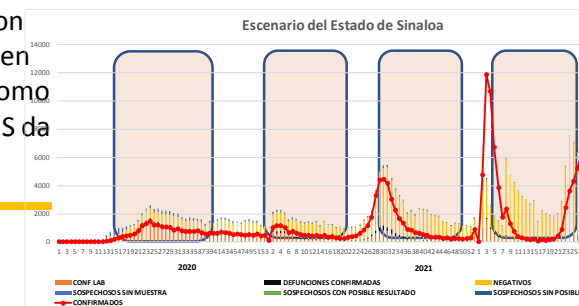
CASO ACTIVO: Caso Confirmado Positivo con Fecha de Inicio de Síntomas en los Últimos 14 Días.



# CRONOLOGIA COVID-19, FASES, ETAPAS Y FECHAS



La primera ola empezó cuando inició la epidemia, en febrero de 2020 hasta Septiembre  
 La segunda ola epidémica fue en octubre de 2020 y llegó un punto máximo en abril de 2021  
 La Tercer ola epidémica Inicio en Junio de 2021 a Noviembre

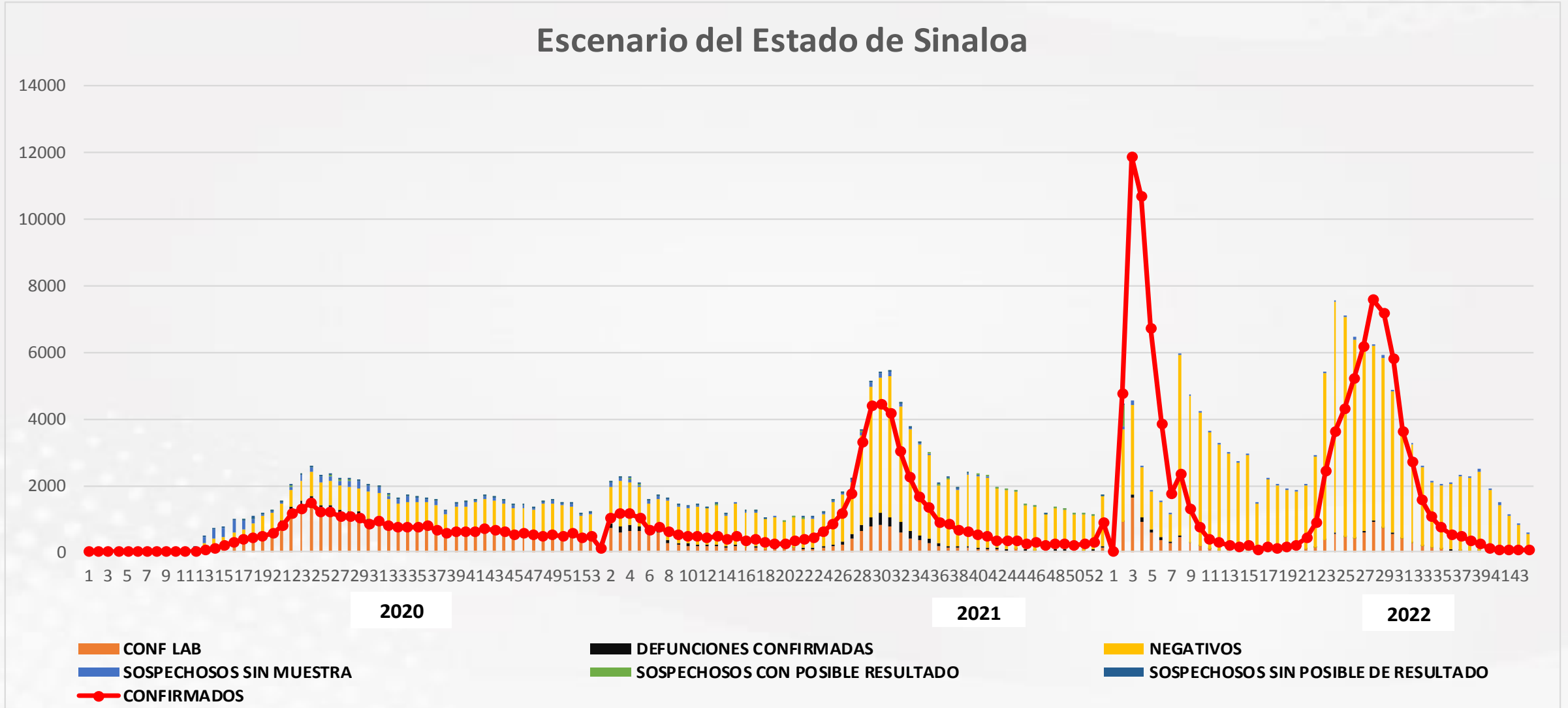




NOTIFICADOS

425,529

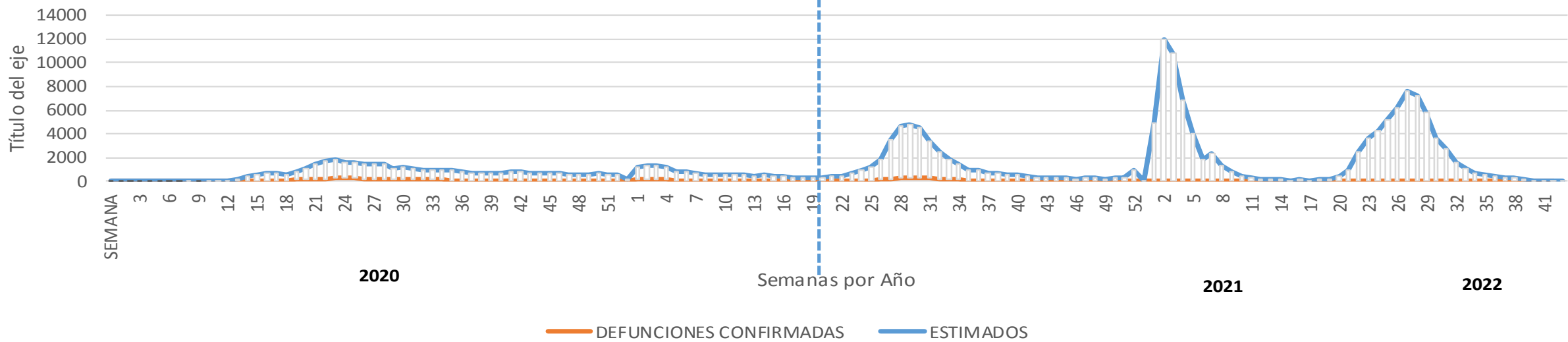
## Escenario del Estado de Sinaloa



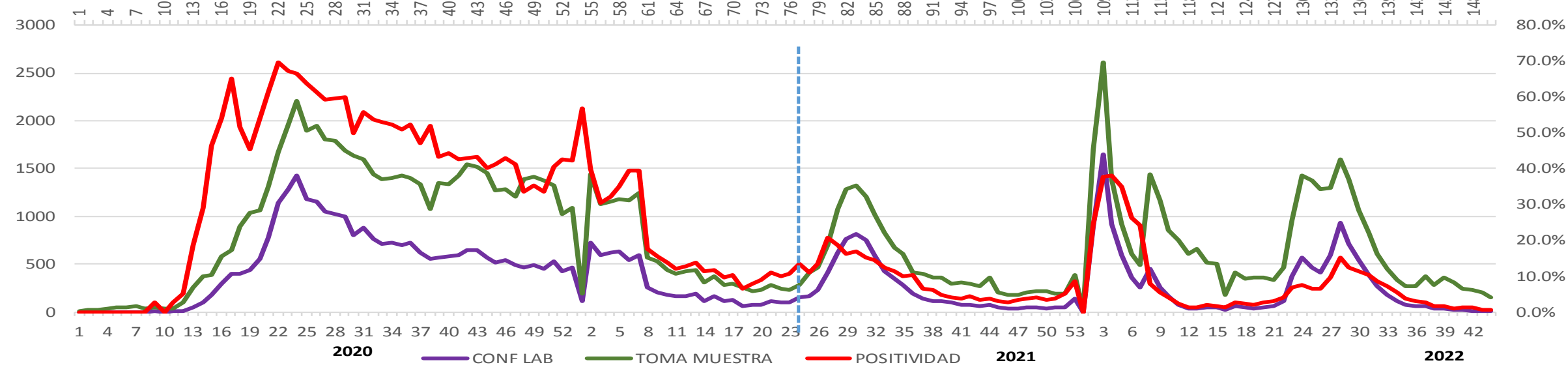


Positividad

### Casos y Defunciones del Estado de Sinaloa



### Comportamiento de Positividad en Toma de Muestras por SARS-Cov2 en Sinaloa

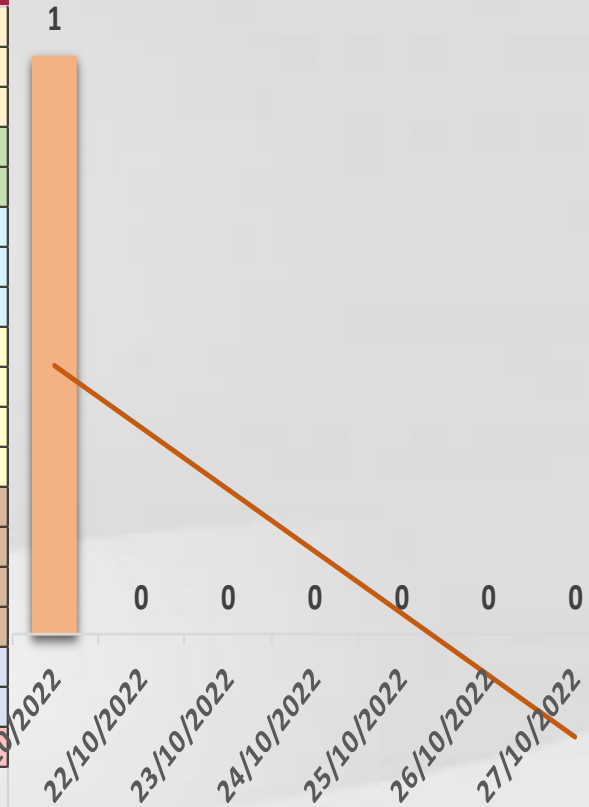




# CONFIRMADOS SARS-COV 2 POR LESP EN SINALOA LOS ULTIMOS 10 DIAS



LISTA DE CASOS CONFIRMADOS POR LESP LOS ULTIMOS DIAS POR MUNICIPIO	CONFIRMADOS ACUMULADOS AL CORTE DE HOY 31/oct/2022	VENTANA DE RESPUESTA LESP CONFIRMADOS A SARS-COV-2			CASOS CONFIRMADOS A SARS-COV-2 LOS ULTIMOS 7 DIAS EVOLUCIONADOS EN PLATAFORMA SINAVE/SISVER							Total Casos Confirmados Últimos 10 Días	
		30/10/2022	29/10/2022	28/10/2022	27/10/2022	26/10/2022	25/10/2022	24/10/2022	23/10/2022	22/10/2022	21/10/2022		
AHOME	29,066	0	0	0	0	0	0	0	0	0	0	0	0
CHOIX	468	0	0	0	0	0	0	0	0	0	0	0	0
EL FUERTE	3,251	0	0	0	0	0	0	0	0	0	0	0	0
GUASAVE	15,404	0	0	0	0	0	0	0	0	0	0	0	0
SINALOA	1,180	0	0	0	0	0	0	0	0	0	0	0	0
ANGOSTURA	1,526	0	0	0	0	0	0	0	0	0	0	0	0
MOCORITO	726	0	0	0	0	0	0	0	0	0	0	0	0
SALVADOR ALVARA	4,115	0	0	0	0	0	0	0	0	0	0	0	0
BADIRAGUATO	900	0	0	0	0	0	0	0	0	0	0	0	0
CULIACAN	81,666	0	0	0	0	0	0	0	0	0	1	1	1
NAVOLATO	5,004	0	0	0	0	0	0	0	0	0	0	0	0
COSALA	513	0	0	0	0	0	0	0	0	0	0	0	0
ELOTA	1,467	0	0	0	0	0	0	0	0	0	0	0	0
SAN IGNACIO	375	0	0	0	0	0	0	0	0	0	0	0	0
CONCORDIA	307	0	0	0	0	0	0	0	0	0	0	0	0
MAZATLAN	2,216	0	0	0	0	0	0	0	0	0	0	0	0
ESCUINAPA	26,612	0	0	0	0	0	0	0	0	0	0	0	0
ROSARIO	1,988	0	0	0	0	0	0	0	0	0	0	0	0
<b>Total Estado</b>	<b>176,784</b>	<b>0</b>	<b>0</b>	<b>0</b>	<b>0</b>	<b>0</b>	<b>0</b>	<b>0</b>	<b>0</b>	<b>0</b>	<b>1</b>	<b>1</b>	1
De Otros Estados	<b>2,198</b>	Fuente: Plataforma Nacional SINAVE/SISVER, Preliminar al Corte. Acumulados al 31/oct/2022, Por Municipio. Con Ventana de Tiempo de 3 días.											
<b>Total</b>	<b>178,982</b>	Fuente: Plataforma Nacional SINAVE/SISVER. Jefatura de Depto. De Vigilancia Epidemiológica, Servicios de Salud de Sinaloa.											



laboratorio y posible demanda de muestras así como de actualización en Plataforma.

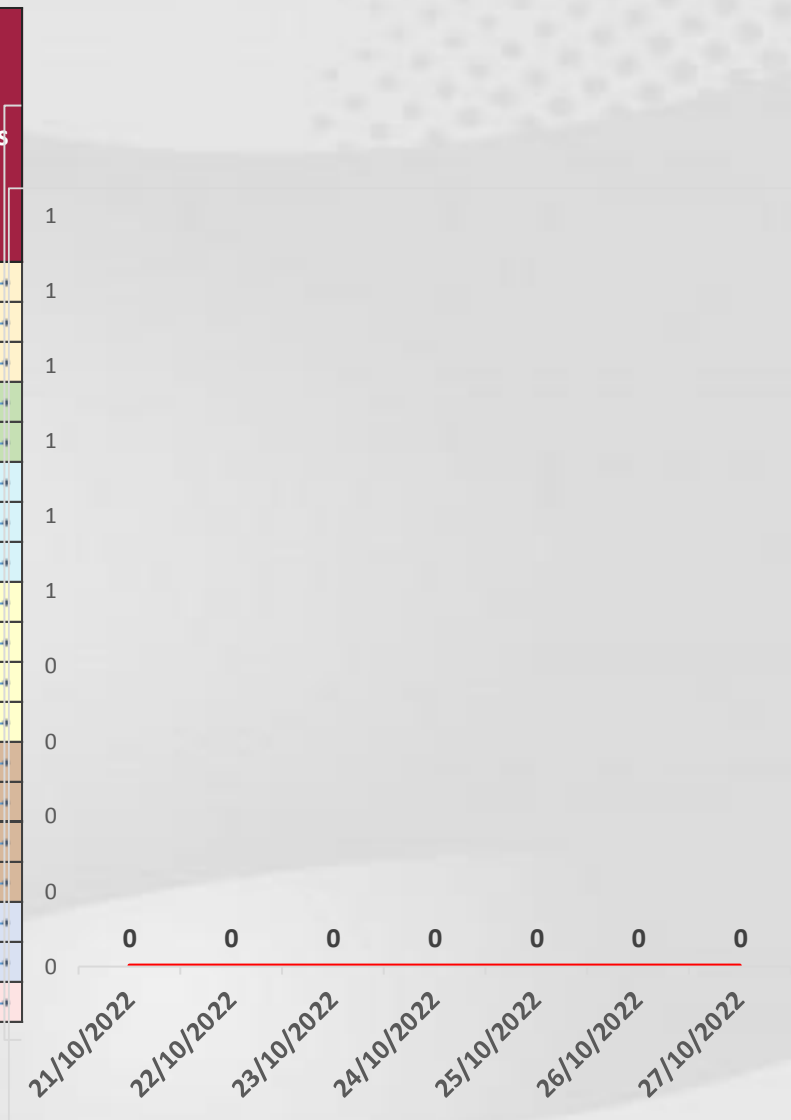


# COVID-19 Sinaloa: Defunciones Confirmadas por Laboratorio a SARS-CoV-2



## Notificadas por Municipio últimos 10 días.

LISTA DE CASOS DE DEFUNCIONES CONFIRMADAS POR LESP LOS ULTIMOS DIAS POR MUNICIPIO	CONFIRMADOS ACUMULADOS AL CORTE DE HOY 31/oct/2022	VENTANA DE RESPUESTA LESP CONFIRMADOS A SARS-COV-2			CASOS CONFIRMADOS A SARS-COV-2 LOS ULTIMOS 7 DIAS EVOLUCIONADOS EN PLATAFORMA SINAVE/SISVER							Total Defunciones Confirmadas a SARS-Cov2 los Últimos 10 Días
		30/10/2022	29/10/2022	28/10/2022	27/10/2022	26/10/2022	25/10/2022	24/10/2022	23/10/2022	22/10/2022	21/10/2022	
AHOME	1,728	0	0	0	0	0	0	0	0	0	0	0
CHOIX	49	0	0	0	0	0	0	0	0	0	0	0
EL FUERTE	287	0	0	0	0	0	0	0	0	0	0	0
GUASAVE	1,066	0	0	0	0	0	0	0	0	0	0	0
SINALOA	154	0	0	0	0	0	0	0	0	0	0	0
ANGOSTURA	171	0	0	0	0	0	0	0	0	0	0	0
MOCORITO	110	0	0	0	0	0	0	0	0	0	0	0
SALVADOR ALVARADO	288	0	0	0	0	0	0	0	0	0	0	0
BADIRAGUATO	40	0	0	0	0	0	0	0	0	0	0	0
CULIACAN	3,571	0	0	0	0	0	0	0	0	0	0	0
NAVOLATO	352	0	0	0	0	0	0	0	0	0	0	0
COSALA	15	0	0	0	0	0	0	0	0	0	0	0
ELOTA	68	0	0	0	0	0	0	0	0	0	0	0
SAN IGNACIO	31	0	0	0	0	0	0	0	0	0	0	0
CONCORDIA	48	0	0	0	0	0	0	0	0	0	0	0
MAZATLAN	159	0	0	0	0	0	0	0	0	0	0	0
ESCUINAPA	1,665	0	0	0	0	0	0	0	0	0	0	0
ROSARIO	114	0	0	0	0	0	0	0	0	0	0	0
<b>Total Estado</b>	<b>9,916</b>	<b>0</b>	<b>0</b>	<b>0</b>	<b>0</b>	<b>0</b>	<b>0</b>	<b>0</b>	<b>0</b>	<b>0</b>	<b>0</b>	<b>0</b>
De Otros Estados	<b>109</b>	Fuente: Plataforma Nacional SINAVE/SISVER, Preliminar al Corte. Acumulados al 31/oct/2022, Por Municipio. Con Ventana de Tiempo de 3 días.										
Total	<b>10,025</b>											



VENTANA DE TIEMPO: Lapso de respuesta considerado referente a los procesos de laboratorio y posible demanda de muestras, certificación por defunción, así como de actualización en Plataforma.



# COVID-19 Sinaloa: Casos y Defunciones Positivas a SARS-CoV-2, por LESPS, Notificadas por Jurisdicción los últimos 10 días.



LISTA DE CASOS CONFIRMADOS POR LESP LOS ULTIMOS DIAS POR MUNICIPIO	CONFIRMADOS ACUMULADOS AL CORTE DE HOY 31/oct/2022	VENTANA DE RESPUESTA LESP CONFIRMADOS A SARS-COV-2			CASOS CONFIRMADOS A SARS-COV-2 LOS ULTIMOS 7 DIAS EVOLUCIONADOS EN PLATAFORMA SINAVE/SISVER							Total Confirmados por LESP en SISVER los Ultimos 10 Dias		
		30/10/2022	29/10/2022	28/10/2022	27/10/2022	26/10/2022	25/10/2022	24/10/2022	23/10/2022	22/10/2022	21/10/2022			
<b>Jurisdicción I, Los Mochis</b>	32,785	0	0	0	0	0	0	0	0	0	0	0	0	
<b>Jurisdicción II, Guasave</b>	16,584	0	0	0	0	0	0	0	0	0	0	0	0	
<b>Jurisdicción III, Guamuchil</b>	6,367	0	0	0	0	0	0	0	0	0	0	0	0	
<b>Jurisdicción IV, Culiacán</b>	87,570	0	0	0	0	0	0	0	0	0	0	1	1	
<b>Jurisdicción V, Mazatlán</b>	2,355	0	0	0	0	0	0	0	0	0	0	0	0	
<b>Jurisdicción VI, Escuinapa</b>	31,123	0	0	0	0	0	0	0	0	0	0	0	0	
<b>Total Estado</b>	<b>176,784</b>	<b>0</b>	<b>0</b>	<b>0</b>	<b>0</b>	<b>0</b>	<b>0</b>	<b>0</b>	<b>0</b>	<b>0</b>	<b>0</b>	<b>1</b>	<b>1</b>	



LISTA DE DEFUNCIONES ULTIMOS DIAS POR JURISDICIONES	DEFUNCIONES ACUMULADAS AL CORTE DE HOY 31/oct/2022	VENTANA DE RESPUESTA LESP CONFIRMADOS A SARS-COV-2			DEFUNCIONES CONFIRMADAS A SARS-COV-2 LOS ULTIMOS 7 DIAS EVOLUCIONADOS EN PLATAFORMA SINAVE/SISVER							Total Evoluciones a Defuncion en los Ultimos 10 Dias		
		30/10/2022	29/10/2022	28/10/2022	27/10/2022	26/10/2022	25/10/2022	24/10/2022	23/10/2022	22/10/2022	21/10/2022			
<b>Jurisdicción I, Los Mochis</b>	2,064	0	0	0	0	0	0	0	0	0	0	0	0	
<b>Jurisdicción II, Guasave</b>	1,220	0	0	0	0	0	0	0	0	0	0	0	0	
<b>Jurisdicción III, Guamuchil</b>	569	0	0	0	0	0	0	0	0	0	0	0	0	
<b>Jurisdicción IV, Culiacán</b>	3,963	0	0	0	0	0	0	0	0	0	0	0	0	
<b>Jurisdicción V, Mazatlán</b>	114	0	0	0	0	0	0	0	0	0	0	0	0	
<b>Jurisdicción VI, Escuinapa</b>	1,986	0	0	0	0	0	0	0	0	0	0	0	0	
<b>Total Estado</b>	<b>9,916</b>	<b>0</b>	<b>0</b>	<b>0</b>	<b>0</b>	<b>0</b>	<b>0</b>	<b>0</b>	<b>0</b>	<b>0</b>	<b>0</b>	<b>0</b>	<b>0</b>	

VENTANA DE TIEMPO: Lapso de respuesta considerado referente a los procesos de laboratorio y posible demanda de muestras, certificación por defunción, así como de actualización en Plataforma.

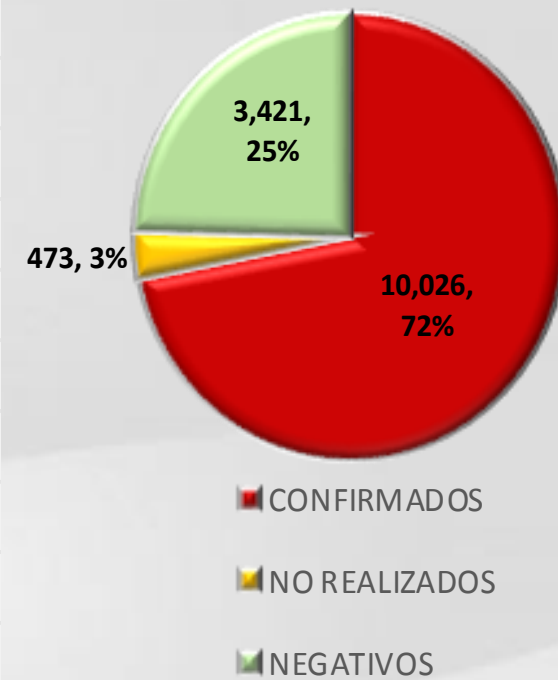
# COVID-19 Sinaloa: Defunciones Confirmadas por Laboratorio, Asociación y Dictaminación a SARS-CoV-2 Notificadas al Estado.



COVID 19, SINALOA: DEFUNCIONES POR ASOCIACION Y DICTAMINACION CLINICA EPIDEMIOLOGICA

CLASIFICACION FINAL DE DEFUNCIONES AL 31/oct/2022	TOMA DE MUESTRA		TOTAL	TOTAL DEFUNCIONES
	SI	NO		
CONFIRMADO POR LABORATORIO	7,704	0	7,704	<b>10,026</b>
CONFIRMADO POR ANTIGENO	146	1,511	1,657	
CONFIRMADO POR ASOCIACION	22	99	121	
CONFIRMADO POR DICTAMINACION	43	500	543	
INVALIDO	4	0	4	<b>473</b>
NO REALIZADO	82	0	82	
SOSPECHOSO	49	338	387	
NEGATIVO	2,751	0	2,751	<b>3,421</b>
NEGATIVO ANTIGENO	17	653	670	
<b>TOTAL</b>	<b>10,818</b>	<b>3,101</b>	<b>13,919</b>	<b>13,920</b>

CLASIFICACION FINAL DE PRUEBAS SARS COV2 DE DEFUNCIONES



# COVID-19 Sinaloa: Casos confirmados en personal de la salud por Institución



SARS-CoV-2 POR INSTITUCION Y	MEDICOS	ENFERMERAS	OTROS TRABAJADORES	LABORATORISTAS	DENTISTAS	TOTAL
SSA	1,312	1,525	1,387	98	138	4,460
IMSS	1,687	2,927	2,537	157	63	7,371
IMSS-OPORTUNIDADES	112	124	75	2	5	318
SEDENA	7	5	9	2	0	23
ISSSTE	463	702	326	39	17	1,547
SEMAR	19	28	9	2	2	60
MUNICIPAL	14	11	13	0	0	38
ESTATAL	103	53	31	4	0	191
PRIVADA	190	173	649	13	15	1,040
PEMEX	0	0	0	0	0	0
CRUZ ROJA	0	0	0	0	0	0
UNIVERSITARIO	1	0	0	0	0	1
<b>TOTAL</b>	<b>3,908</b>	<b>5,548</b>	<b>5,036</b>	<b>317</b>	<b>240</b>	<b>15,049</b>
	<b>26.0%</b>	<b>36.9%</b>	<b>33.5%</b>	<b>2.1%</b>	<b>1.6%</b>	<b>100.0%</b>

CONFIRMADOS DEL AREA DE LA SALUD	CASOS	DEFUNCIONES
MEDICOS	3,908	68
ENFERMERAS	5,548	20
OTROS TRABAJADORES DE LA SALUD	5,036	24
LABORATORISTAS	317	3
DENTISTAS	240	4
<b>TOTAL</b>	<b>15,049</b>	<b>119</b>



# CUADROS ACUMULADOS CONFIRMADOS A SARS-COV 2 POR INSTITUCION EN EL ESTADO DE SINALOA



CONFIRMADOS A SARS-COV2	CASOS	DEFUNCIONES
SSA	32,671	1,855
IMSS	98,778	5,850
IMSS-OPORTUNIDADES	2,514	94
SEDENA	732	83
ISSSTE	7,334	1,521
SEMAR	590	36
MUNICIPAL	237	16
ESTATAL	1,068	293
PRIVADA	35,021	276
PEMEX	7	1
CRUZ ROJA	0	0
UNIVERSITARIO	1	0
<b>TOTAL</b>	<b>178,953</b>	<b>10,025</b>

EMBARAZADAS POSITIVAS A SARS-COV2	CASOS	DEFUNCIONES
SSA	435	12
IMSS	1,126	6
IMSS-OPORTUNIDADES	72	0
SEDENA	14	0
ISSSTE	49	0
SEMAR	9	0
MUNICIPAL	2	0
ESTATAL	11	0
PRIVADA	396	1
PEMEX	0	0
CRUZ ROJA	0	0
UNIVERSITARIO	0	0
<b>TOTAL</b>	<b>2,114</b>	<b>19</b>

HOSPITALIZADOS CONFIRMADOS A SARS-COV2	CASOS HOSPITALIZADOS	DEFUNCIONES HOSPITALIZADOS
SSA	4,909	1,851
IMSS	10,328	5,804
IMSS-OPORTUNIDADES	254	92
SEDENA	325	81
ISSSTE	3,006	1,517
SEMAR	249	36
MUNICIPAL	64	16
ESTATAL	547	293
PRIVADA	1,065	276
PEMEX	1	1
CRUZ ROJA	0	0
UNIVERSITARIO	0	0
<b>TOTAL</b>	<b>20,748</b>	<b>9,967</b>

MENORES DE 18 AÑOS CONFIRMADOS A SARS-COV2	CASOS	DEFUNCIONES
SSA	3,020	8
IMSS	5,097	24
IMSS-OPORTUNIDADES	255	1
SEDENA	50	0
ISSSTE	200	2
SEMAR	26	0
MUNICIPAL	5	0
ESTATAL	45	0
PRIVADA	3,446	0
PEMEX	0	0
CRUZ ROJA	0	0
UNIVERSITARIO	0	0
<b>TOTAL</b>	<b>12,144</b>	<b>35</b>



# COVID-19 SINALOIA

COMUNICADO TECNICO DIARIO



Dr. Rosalino Flores Rocha  
Subdirector De Vigilancia Epidemiológica

Dr. Rafael Martínez Rocha  
Jefe de Depto. De Vigilancia Epidemiológica

Dr. Carlos Alberto Carlón Núñez  
Coordinador Estatal SISVER



# SALUD

SECRETARÍA DE SALUD

# DGE

DIRECCIÓN GENERAL  
DE EPIDEMIOLOGÍA

PLATAFORMA SINAVE/SISVER

Notificación de Eventos Emergentes con Impacto Epidemiológico al  
667 758-70-00, ext. 40413.

E-mail: [epidesin@yahoo.com.mx](mailto:epidesin@yahoo.com.mx)

Blvd. Alfonso Zaragoza Maytorena n° 2204, edificio "A", tercer piso,  
Fraccionamiento Bonanzas, C.P. 80020, Culiacán, Sinaloa.



Bitácora diaria de CTD Covid-19 en  
[http://saludsinaloa.gob.mx/index.php/coronavirus\\_/](http://saludsinaloa.gob.mx/index.php/coronavirus_/)  
Apartado "Panorama Epidemiológico de COVID-19"