



SERVICIOS DE SALUD DE SINALOA

SUBDIRECCIÓN DE VIGILANCIA EPIDEMIOLÓGICA

COVID-19 SINALOA

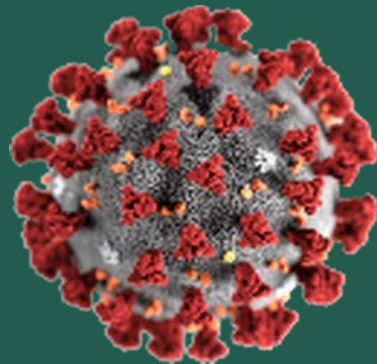
Comunicado Técnico Diario

NUEVA
NORMALIDAD

domingo, 31 de octubre de 2021

SALUD

SECRETARÍA DE SALUD



Dr. José Pablo Güémez Alvarez

Jefe de Depto. De Vigilancia Epidemiologica

Servicios de Salud de Sinaloa

Nota: Este comunicado contiene información preliminar y sus datos pueden variar sin previo aviso, datos presentados disponibles a la fecha y corte especificados.

TABLA POR MUNICIPIO DE RESIDENCIA DEL PACIENTE

SERVICIOS DE SALUD DE SINALOA										
SINALOA , PLATAFORMA DE VIGILANCIA EPIDEMIOLOGICA COVID-19										
Municipios	Notificados en Plataforma	Acumulados al 31/oct/2021		RESULTADO FINAL						Total Activos*
	Num.-	Femeninos	Masculinos	RESULTADO NEGATIVO	RESULTADO INFLUENZA	OTROS DX	POSITIVO SARS-CoV-2	SOSPECHOSOS	DEFUNCION (+) Sars-CoV-2	
AHOME	27,054	15,060	11,994	15,695	30	304	10,903	122	1,528	53
CHOIX	619	305	314	317	2	10	287	3	39	0
EL FUERTE	3,253	1,796	1,457	1,580	1	38	1,614	20	245	23
GUASAVE	18,751	10,392	8,359	9,540	4	1,530	7,567	110	939	47
SINALOA	1,853	998	855	1,113	0	54	682	4	128	7
ANGOSTURA	1,543	805	738	774	0	27	741	1	156	1
MOCORITO	1,021	535	486	566	0	28	426	1	93	2
SALVADOR ALVARADO	4,555	2,505	2,050	2,590	0	61	1,897	7	263	19
BADIRAGUATO	1,578	880	698	922	0	72	583	1	32	2
CULIACÁN	76,778	42,992	33,786	42,706	9	3,816	30,021	226	3,111	129
NAVOLATO	6,244	3,445	2,799	3,567	4	192	2,457	24	301	8
COSALÁ	1,024	511	513	449	0	198	373	4	13	1
ELOTA	2,634	1,410	1,224	1,556	1	51	1,025	1	59	8
SAN IGNACIO	575	315	260	277	0	8	289	1	27	0
CONCORDIA	387	194	193	180	0	0	191	0	45	0
MAZATLAN	24,934	13,681	11,253	12,092	1	1,750	10,972	119	1,451	45
ESCUINAPA	2,996	1,660	1,336	1,368	0	97	1,528	3	134	0
ROSARIO	2,388	1,252	1,136	1,050	1	62	1,273	2	102	4
Total	178,187	98,736	79,451	96,342	53	8,298	72,829	649	8,666	349
Otro Estado	934	364	570	459	0	54	415	6	87	

Fuente: Plataforma Nacional SISVER, Preliminar al Corte. Acumulados al 31/oct/2021 , Por Lugar de Residencia.

CASOS ACTIVOS*: Caso Confirmado Positivo con fecha de inicio de sintomas en los ultimos 14 dias.



COVID-19 SINALOA: Resumen de Casos

27 febrero 2020 - al domingo, 31 de octubre de 2021

Confirmados Acumulados	Casos Sospechosos Estudiados	Negativos Acumulados
73,247	179,126	96,802

Casos Confirmados Activos*	Defunciones
350	8,753

* CASO ACTIVO: Caso Confirmado Positivo con Fecha de Inicio de Síntomas en los Últimos 14 Días



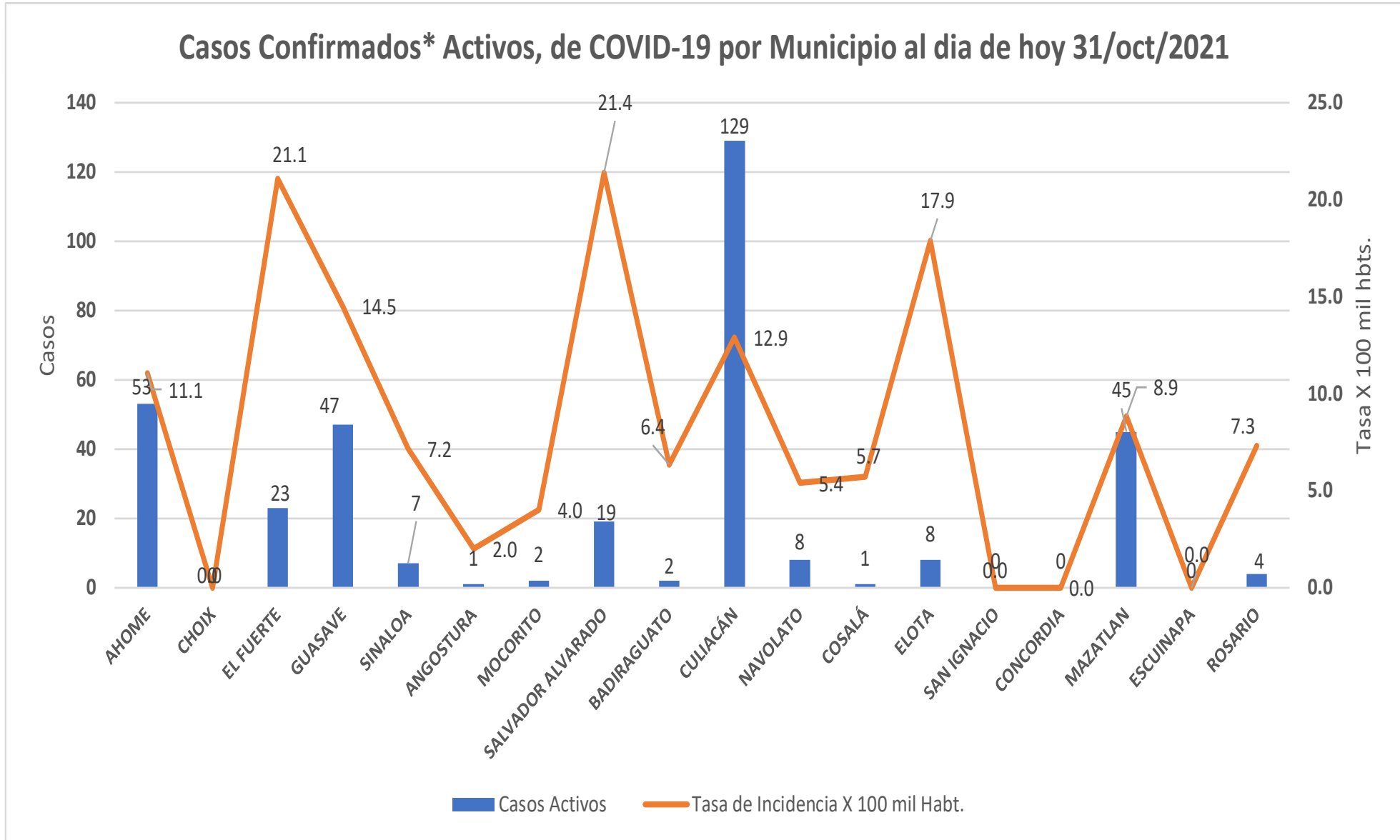
612 Días

[27/02/2020 - 31/10/2021]

Días de COVID-19 en SINALOA



Casos Confirmados* Activos, de COVID-19 por Municipio al día de hoy 31/oct/2021



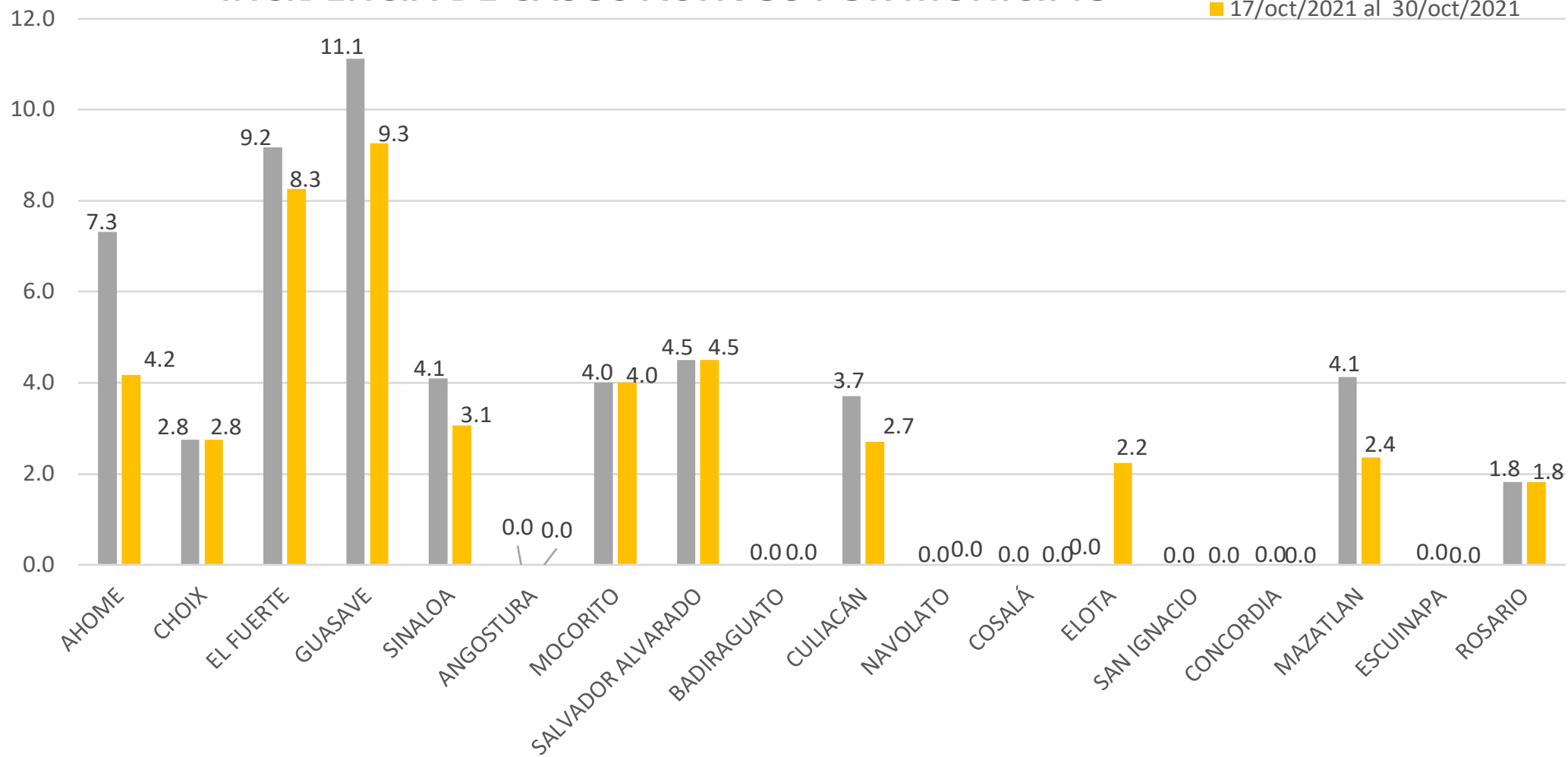
Fuente: Plataforma Nacional SINAVE/SISVER, Acumulados al 31/oct/2021; Dr. José P. Güémez A.



INCIDENCIA DE CASOS ACTIVOS POR MUNICIPIO

■ 10/oct/2021 al 23/oct/2021

■ 17/oct/2021 al 30/oct/2021

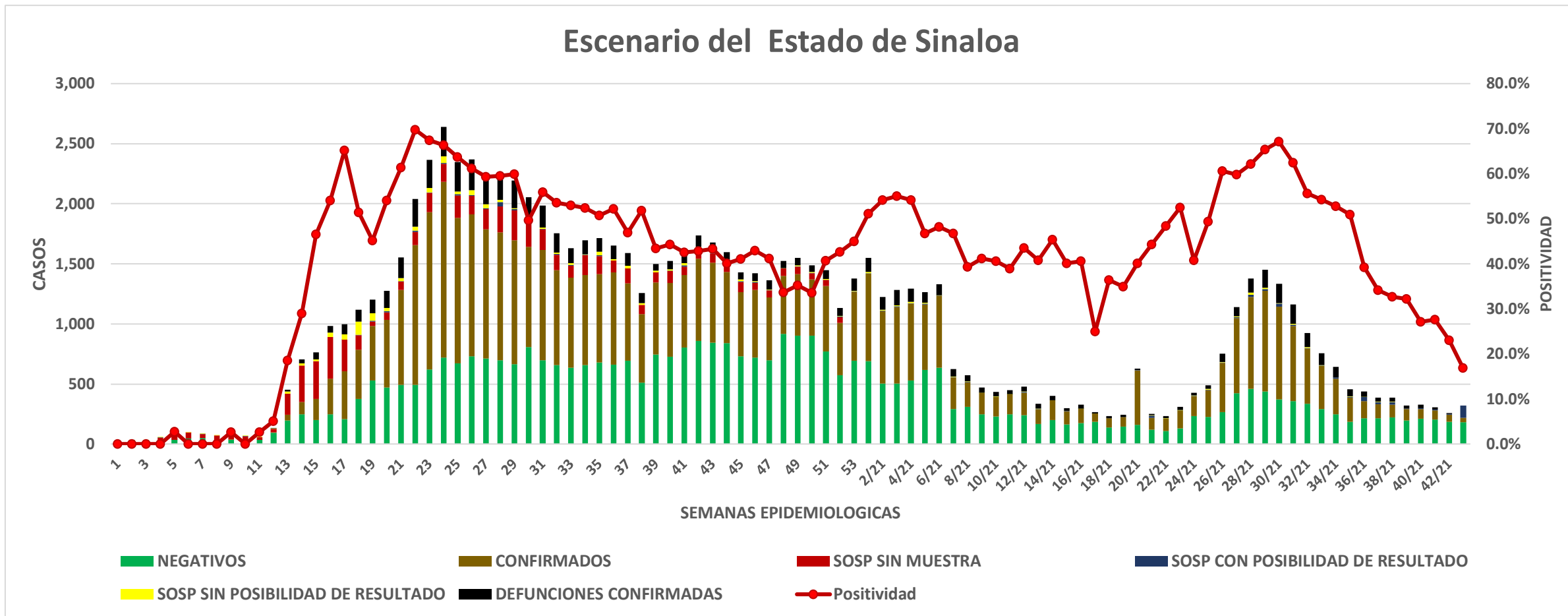


COVID-19 Sinaloa: Casos positivos, sospechosos y negativos

179,126
Personas
Notificadas

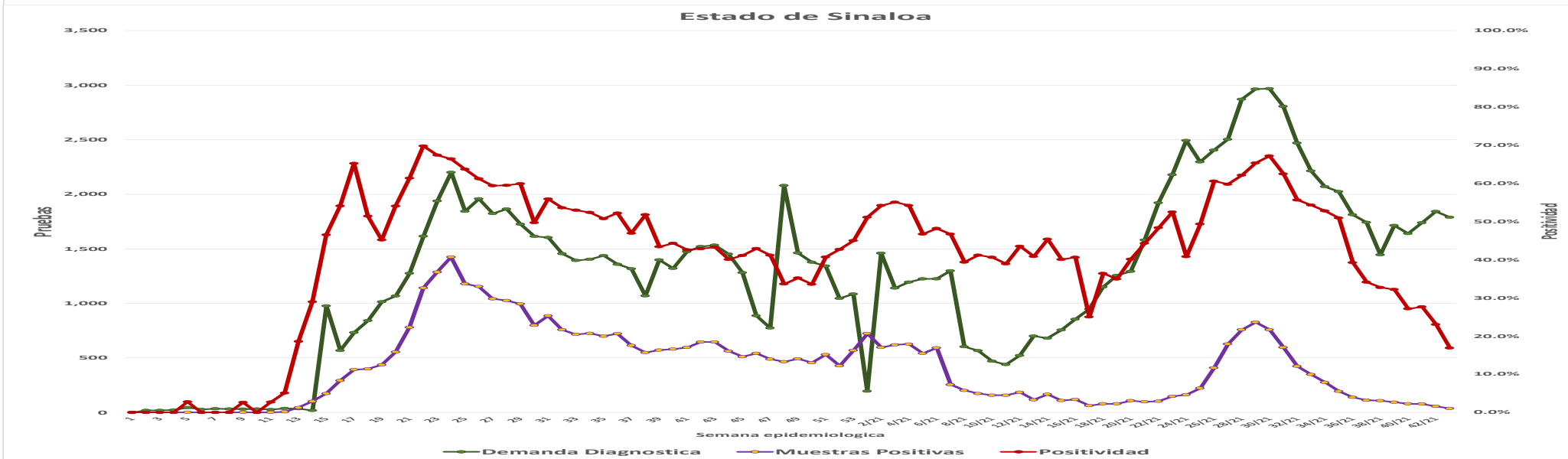
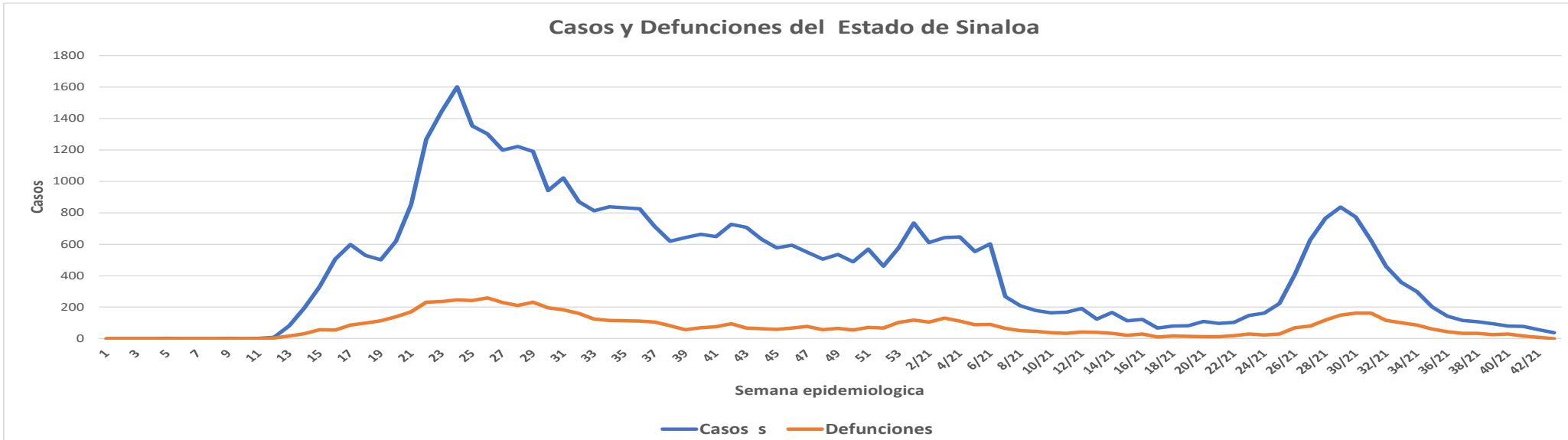
16.9%
Positividad Semana
43/2021

Escenario del Estado de Sinaloa



COVID-19 Sinaloa: Casos Estimados, Defunciones, Demanda Diagnostica y Positividad

**NUEVA
NORMALIDAD**



Fuente: Plataforma Nacional SINAVE/SISVER, Acumulados al 31/oct/2021; Dr. José P. Güémez A.

COVID-19 Sinaloa: Casos Positivos a SARS-CoV-2, por LESPS Notificados los últimos 7 días.

**NUEVA
NORMALIDAD**

CASOS CONFIRMADOS A SARS-CoV-2 SEGÚN MUNICIPIO LOS ULTIMOS 7 DIAS POR LESPS	31/10/2021 Acum. Hasta el día de hoy	CASOS CONFIRMADOS A SARS-COV-2 LOS ULTIMOS 7 DIAS POR LESPS							Total de Casos Confirmados Ultimos 7 Dias
		Registrados en Plataforma SINAVE/SISVER							
		30/10/2021	29/10/2021	28/10/2021	27/10/2021	26/10/2021	25/10/2021	24/10/2021	
AHOME	10,903	0	4	5	0	3	1	4	17
CHOIX	287	0	0	0	0	0	0	1	1
EL FUERTE	1,614	0	0	1	0	2	0	2	5
GUASAVE	7,567	0	2	6	7	1	0	6	22
SINALOA	682	0	0	0	1	0	1	1	3
ANGOSTURA	741	0	0	0	0	0	0	0	0
MOCORITO	426	0	0	0	1	0	0	0	1
SALVADOR ALVARADO	1,897	1	0	0	1	0	0	0	2
BADIRAGUATO	583	0	0	0	0	0	0	0	0
CULIACAN	30,021	0	2	3	3	6	3	1	18
NAVOLATO	2,457	0	0	0	0	0	0	0	0
COSALA	373	0	0	0	0	0	0	0	0
ELOTA	1,025	0	0	0	0	0	0	0	0
SAN IGNACIO	289	0	0	0	0	0	0	0	0
CONCORDIA	191	0	0	0	0	0	0	0	0
MAZATLAN	10,972	2	0	0	1	0	0	0	3
ESCUINAPA	1,528	0	0	0	0	0	0	0	0
ROSARIO	1,273	0	0	0	0	0	0	0	0
Total Estado	72,829	3	8	15	14	12	5	15	72
De Otros Estados	415								
	73,244								



COVID-19 Sinaloa: Casos y Defunciones Positivas a SARS-CoV-2, por LESPS, Notificadas los últimos 7 días.

**NUEVA
NORMALIDAD**

CASOS POSITIVOS A SARS-CoV-2 SEGÚN JURISDICCION LOS ULTIMOS 7 DIAS	31/10/2021 Acum. Hasta el día de hoy	CASOS POSITIVOS A SARS-COV-2 LOS ULTIMOS 7 DIAS							Total de Casos Confirmados Ultimos 7 Dias
		Registrados en Plataforma SINAVE/SISVER							
		30/10/2021	29/10/2021	28/10/2021	27/10/2021	26/10/2021	25/10/2021	24/10/2021	
Jurisdiccion I, Los Mochis	12,804	0	4	6	0	5	1	7	23
Jurisdiccion II, Guasave	8,249	0	2	6	8	1	1	7	25
Jurisdiccion III, Guamuchil	3,064	1	0	0	2	0	0	0	3
Jurisdiccion IV, Culiacan	33,434	0	2	3	3	6	3	1	18
Jurisdiccion V, Mazatlan	12,477	2	0	0	1	0	0	0	3
Jurisdiccion VI, Escuinapa	2,801	0	0	0	0	0	0	0	0
Total Estado	72,829	3	8	15	14	12	5	15	72

BASE SISVER

DEFUNCIONES POSITIVAS A SARS-CoV-2 2 POR JURISDICCION LOS ULTIMOS 7 DIAS	31/10/2021 Acum. Hasta el día de hoy	DEFUNCIONES POSITIVAS A SARS-COV-2 LOS ULTIMOS 7 DIAS							Total de Casos Confirmados Ultimos 7 Dias
		Registrados en Plataforma SINAVE/SISVER							
		30/10/2021	29/10/2021	28/10/2021	27/10/2021	26/10/2021	25/10/2021	24/10/2021	
Jurisdiccion I, Los Mochis	1,812	0	0	0	3	1	3	0	7
Jurisdiccion II, Guasave	1,067	0	0	0	0	0	1	1	2
Jurisdiccion III, Guamuchil	512	0	0	0	0	0	0	0	0
Jurisdiccion IV, Culiacan	3,457	0	0	3	0	0	0	0	3
Jurisdiccion V, Mazatlan	1,582	0	0	0	0	2	0	0	2
Jurisdiccion VI, Escuinapa	236	0	0	0	0	0	0	0	0
Total Estado	8,666	0	0	3	3	3	4	1	14



COVID-19 Sinaloa: Defunciones Confirmadas por Laboratorio a SARS-CoV-2 Notificadas por Municipio últimos 7 días.

BASE SISVER

DEFUNCIONES POSITIVAS A SARS-CoV-2 SEGÚN MUNICIPIO LOS ULTIMOS 7 DIAS	31/10/2021 Acum. Hasta el día de hoy	DEFUNCIONES POSITIVAS A SARS-COV-2 LOS ULTIMOS 7 DIAS							Total de Casos Confirmados Ultimos 7 Dias
		Registrados en Plataforma SINAVE/SISVER							
		30/10/2021	29/10/2021	28/10/2021	27/10/2021	26/10/2021	25/10/2021	24/10/2021	
AHOME	1,528	0	0	0	1	1	3	0	5
CHOIX	39	0	0	0	0	0	0	0	0
EL FUERTE	245	0	0	0	2	0	0	0	2
GUASAVE	939	0	0	0	0	0	1	1	2
SINALOA	128	0	0	0	0	0	0	0	0
ANGOSTURA	156	0	0	0	0	0	0	0	0
MOCORITO	93	0	0	0	0	0	0	0	0
SALVADOR ALVARADO	263	0	0	0	0	0	0	0	0
BADIRAGUATO	32	0	0	0	0	0	0	0	0
CULIACAN	3,111	0	0	3	0	0	0	0	3
NAVOLATO	301	0	0	0	0	0	0	0	0
COSALA	13	0	0	0	0	0	0	0	0
ELOTA	59	0	0	0	0	0	0	0	0
SAN IGNACIO	27	0	0	0	0	0	0	0	0
CONCORDIA	45	0	0	0	0	0	0	0	0
MAZATLAN	1,451	0	0	0	0	2	0	0	2
ESCUINAPA	134	0	0	0	0	0	0	0	0
ROSARIO	102	0	0	0	0	0	0	0	0
Total Estado	8,666	0	0	3	3	3	4	1	14
Defunciones; Residentes de otros Estados	57								
Total Defunciones en el EDO	8,723								



COVID-19 Sinaloa: Defunciones Confirmadas por Laboratorio, Asociación o Dictaminación a SARS-CoV-2 Notificadas al Estado.

COVID-19, SINALOA: DEFUNCIONES POR ASOCIACION Y DICTAMINACION CLINICA EPIDEMIOLOGICA

NUEVA
NORMALIDAD

CLASIFICACION FINAL DEFUNCIONES	Informacion hasta: 31/10/2021			TOTAL DEFUNCIONES
	TOMA DE MUESTRA		TOTAL	
	SI	NO		
CONFIRMADO POR LABORATORIO	6935	0	6,935	8,753
CONFIRMADO POR ANTIGENO	67	1239	1,306	
CONFIRMADO POR ASOCIACIÓN	16	89	105	
CONFIRMADO POR DICTAMINACIÓN	40	367	407	
INVALIDO	3	0	3	565
NO REALIZADO	76	0	76	
SOSPECHOSO	40	446	486	
NEGATIVO	2218	0	2,218	2,511
NEGATIVO ANTIGENO	9	284	293	
TOTAL GENERAL	9,395	2,141	11,536	11,829



COVID-19 Sinaloa: Casos y Defunciones en Embarazadas y Menores de 18 años

EMBARAZADAS CON SARS-COV2 <small>Registrados en Plataforma SINAVE/SISVER</small>	Casos	Defunciones
SSA	291	9
IMSS	383	5
IMSS-OPORTUNIDADES	30	0
SEDENA	10	0
ISSSTE	13	0
SEMAR	7	0
MUNICIPAL	2	0
HOSPITAL MARGARITA MAZA DE JUAREZ	0	0
ESTATAL	5	0
HOSPITAL CIVIL DE CULIACAN	0	0
PRIVADA	2	0
CLINICA HOSPITAL CULIACAN S. A. DE C. V.	0	0
HOSPITAL MARINA MAZATLAN	0	0
HOSPITAL ANGELES CULIACAN	0	0
MEDICA DE LA CIUDAD	0	1
Total	743	15

MENORES DE 18 AÑOS POSITIVOS A SARS-CoV-2	Casos	Defunciones
SSA	1,423	6
IMSS	1,739	18
IMSS-OPORTUNIDADES	99	1
SEDENA	16	0
ISSSTE	47	2
SEMAR	13	0
MUNICIPAL	5	0
HOSPITAL MARGARITA MAZA DE JUAREZ	0	0
ESTATAL	26	0
HOSPITAL CIVIL DE CULIACAN	0	0
PRIVADA	19	0
CLINICA HOSPITAL CULIACAN S. A. DE C. V.	0	0
HOSPITAL MARINA MAZATLAN	0	0
HOSPITAL ANGELES CULIACAN	0	0
MEDICA DE LA CIUDAD	0	0
Total	3387	27

**NUEVA
NORMALIDAD**



COVID-19 Sinaloa: Casos confirmados en personal de la salud por Institución

**NUEVA
NORMALIDAD**

SARS-CoV-2 POR INSTITUCION Y PERSONAL DE LA SALUD <small>Registrados en Plataforma SINAVE/SISVER</small>	MEDICOS	ENFERMERAS	OTROS TRABAJADORES DE LA SALUD	LABORATORISTAS	DENTISTAS	TOTAL
SSA	805	983	801	60	76	2,725
IMSS	849	1,530	1,215	77	25	3,696
IMSS-OPORTUNIDADES	44	52	33	2	2	133
SEDENA	3	4	7	1	0	15
ISSSTE	172	326	163	22	8	691
SEMAR	11	23	5	2	2	43
MUNICIPAL	14	11	13	0	0	38
HOSPITAL MARGARITA MAZA DE JUAREZ	14	11	13	0	0	38
ESTATAL	92	46	24	2	0	164
HOSPITAL CIVIL DE CULIACAN	92	46	24	2	0	164
PRIVADA	44	21	19	5	1	90
CLINICA HOSPITAL CULIACAN S. A. DE C. V.	1	0	0	0	0	1
HOSPITAL MARINA MAZATLAN	5	12	15	4	0	36
HOSPITAL ANGELES CULIACAN	6	1	1	0	0	8
MEDICA DE LA CIUDAD	4	1	0	0	0	5
Total	2,034	2,996	2,280	171	114	7,595

CONFIRMADOS DEL AREA DE LA SALUD <small>Registrados en Plataforma SINAVE/SISVER</small>	Hasta el día de Hoy	DEFUNCION
MEDICOS	2,034	62
ENFERMERAS	2,996	18
OTROS TRABAJADORES DE LA SALUD	2,280	22
LABORATORISTAS	171	3
DENTISTAS	114	4
Total	7,595	109





DIRECCIÓN DE PREVENCIÓN Y PROMOCIÓN DE LA SALUD
SUBDIRECCIÓN DE VIGILANCIA EPIDEMIOLÓGICA

SALUD

SECRETARÍA DE SALUD

