



SERVICIOS DE SALUD DE SINALOA

SUBDIRECCIÓN DE VIGILANCIA EPIDEMIOLÓGICA



MIÉRCOLES, 31 DE MAYO DEL 2023

27/FEB/2020 AL 31/MAY/2023, 1189 DÍAS TRANSCURRIDOS DE COVID-19 EN SINALOA

COVID-19 SINALOA

COMUNICADO TECNICO DIARIO



Nota: Este comunicado contiene información preliminar y sus datos pueden variar sin previo aviso, datos presentados disponibles a la fecha y corte especificados.



SALUD

SECRETARÍA DE SALUD

DGE

DIRECCIÓN GENERAL
DE EPIDEMIOLOGÍA

PLATAFORMA SINAVE/SISVER





SITUACION GENERAL EN EL ESTADO DE SINALOA POR SARS-COV 2



SERVICIOS DE SALUD DE SINALOA SUBDIRECCION DE EPIDEMIOLOGIA

SINALOA , PLATAFORMA DE VIGILANCIA EPIDEMIOLOGICA COVID-19

MUNICIPIOS	NOTIFICADOS ACUMULADO AL 31/may/2023			RESULTADO FINAL						
	AMBOS GENEROS	FEMENINOS	MASCULINOS	RESULTADO NEGATIVO	RESULTADO INFLUENZA	OTROS DX	POSITIVO SARS-CoV-2	SOSPECHOSOS	DEFUNCION (+) Sars-CoV-2	CASOS ACTIVOS *
AHOME	68,504	39,051	29,453	36,396	92	513	30,368	6	1,739	30
CHOIX	995	535	460	478	13	16	481	0	49	0
EL FUERTE	6,310	3,582	2,728	2,848	153	58	3,313	2	290	2
GUASAVE	44,198	25,528	18,670	22,639	143	671	15,657	1	1,072	1
SINALOA	3,334	1,877	1,457	1,913	13	60	1,194	0	154	0
ANGOSTURA	2,974	1,645	1,329	1,336	11	19	1,561	0	173	0
MOCORITO	1,841	1,003	838	1,004	15	31	743	0	113	0
SALVADOR ALVARADO	8,755	5,090	3,665	4,372	26	44	4,209	0	290	2
BADIRAGUATO	2,487	1,399	1,088	1,459	554	48	913	0	43	0
CULIACAN	215,466	126,100	89,366	120,520	261	2,102	86,932	12	3,600	161
NAVOLATO	11,199	6,436	4,763	5,673	23	104	5,084	1	352	3
COSALA	1,346	684	662	608	10	15	515	0	17	0
ELOTA	3,844	2,103	1,741	2,212	10	37	1,471	0	69	0
SAN IGNACIO	812	452	360	407	0	13	379	0	31	0
CONCORDIA	654	337	317	307	80	7	314	0	48	0
MAZATLAN	70,403	39,657	30,746	39,473	100	563	27,767	4	1,677	22
ESCUINAPA	4,654	2,647	2,007	2,099	34	108	2,243	0	159	1
ROSARIO	3,701	1,967	1,734	1,537	6	39	1,994	1	114	1
TOTAL	451,477	260,093	191,384	245,281	1,544	4,448	185,138	27	9,990	223
OTRO ESTADO	7,550	4,379	4,315	6,153	20	5	2,366	8	111	0

NOTIFICADOS
451,477

NEGATIVOS
245,281

POSITIVOS
185,138

SOSPECHOSOS
27

DEFUNCIONES
9,990

HOSPITALIZADOS
21,118

TASAS E INDICES ACUMULADOS

TASA DE INCIDENCIA ESTATAL X 100,000 HABS **5,775**

INDICE DE LETALIDAD **5.40%**

% POSITIVIDAD **41.0%**

INDICE DE HOSPITALIZACION **11.3%**



CASOS ACTIVOS*: Caso Confirmado Positivo con fecha de inicio de sintomas en los ultimos 14 dias.

Concentrado General, casos COVID-19.



CASOS ACTIVOS POR MUNICIPIO EN EL ESTADO DE SINALOA POR SARS-COV 2



ACTIVOS ESTIMADOS

223

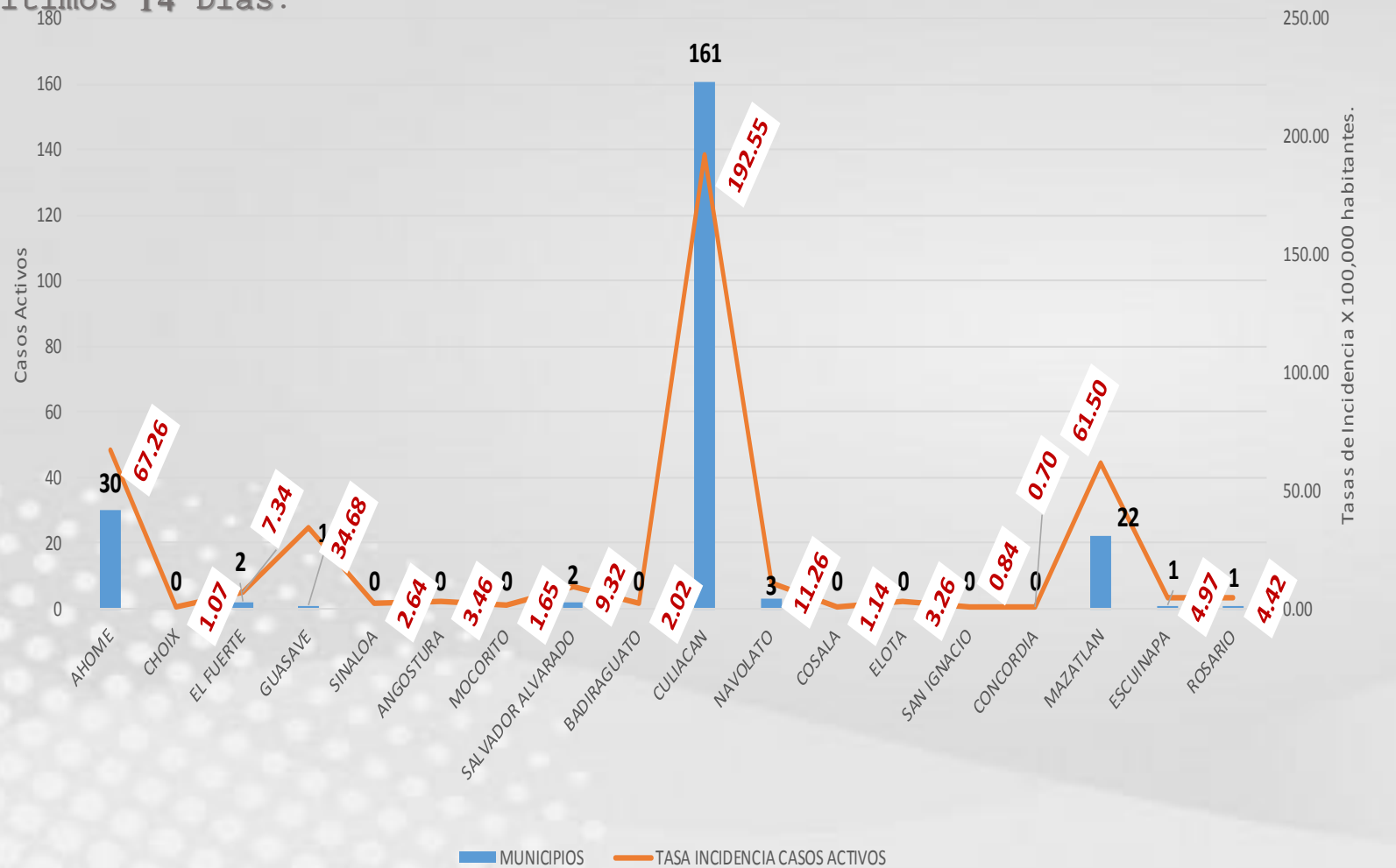
HOSPITALIZADOS

10

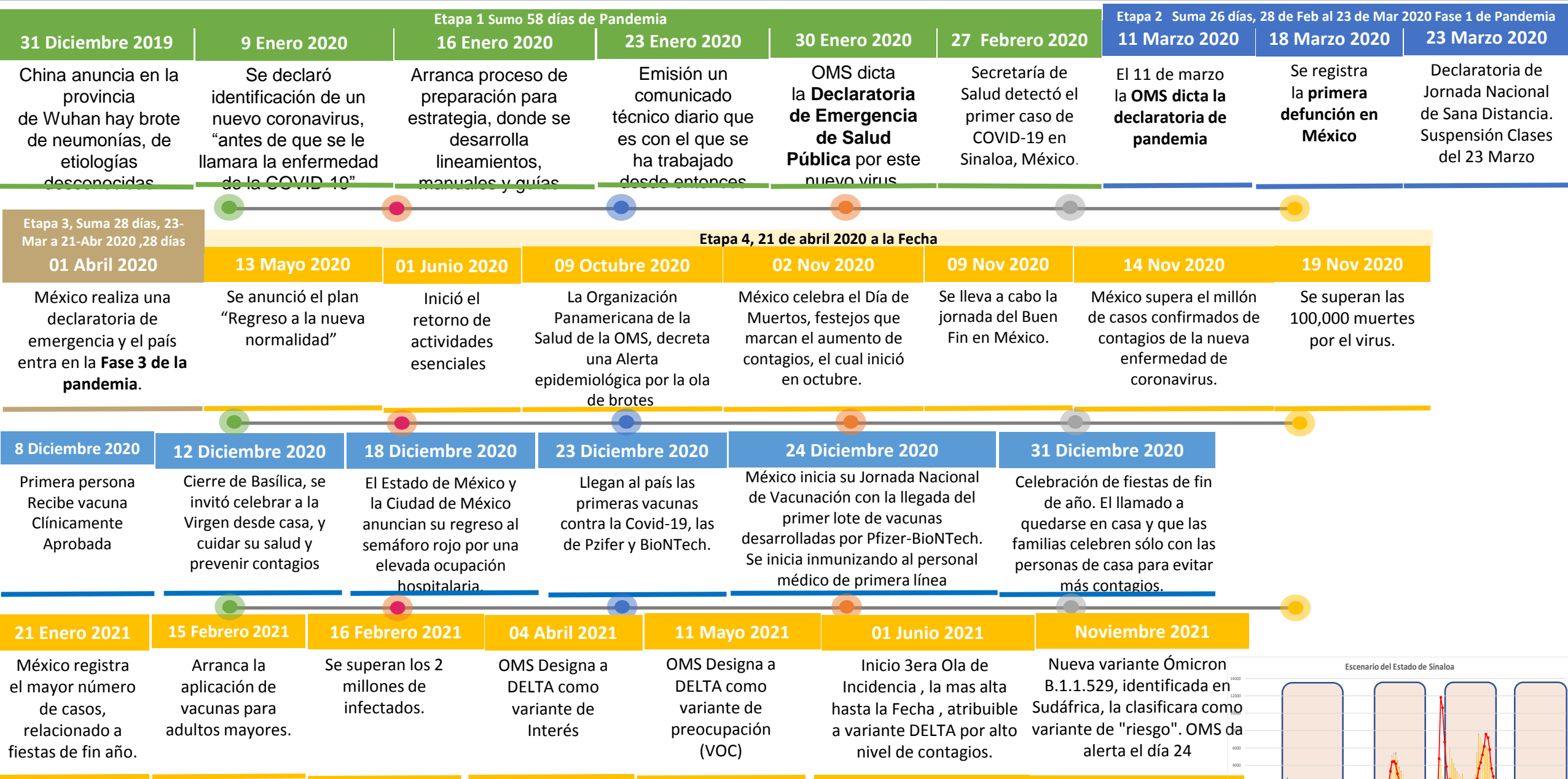
AMBULATORIOS

213

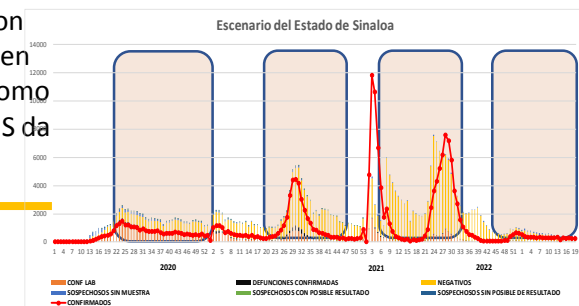
CASO ACTIVO: Caso Confirmado Positivo con Fecha de Inicio de Síntomas en los Últimos 14 Días.



CRONOLOGIA COVID-19, FASES, ETAPAS Y FECHAS



La primera ola empezó cuando inició la epidemia, en febrero de 2020 hasta Septiembre
 La segunda ola epidémica fue en octubre de 2020 y llegó un punto máximo en abril de 2021
 La Tercer ola epidémica Inicio en Junio de 2021 a Noviembre



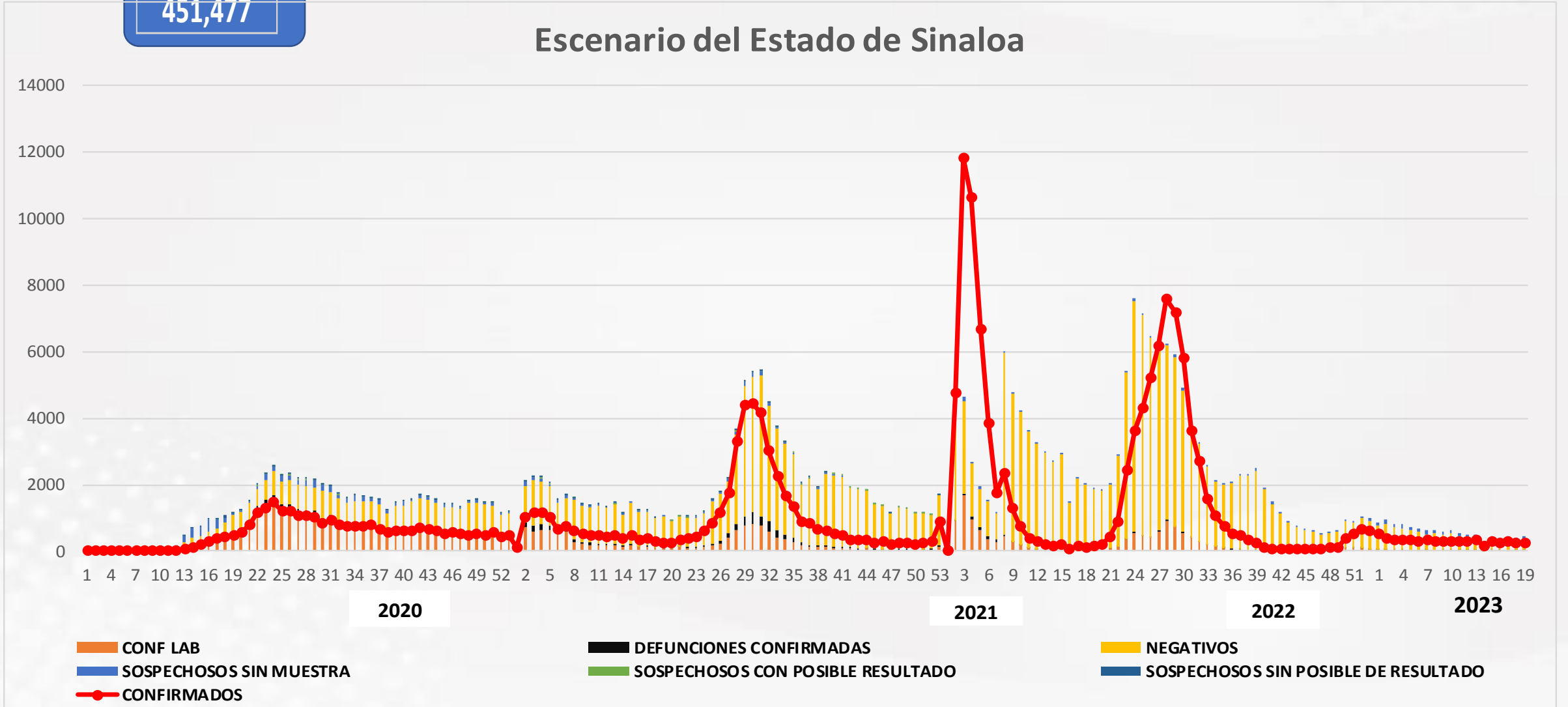
COVID-19 Sinaloa: Concentrado General de Casos Positivos, Sospechosos y Negativos



NOTIFICADOS

451,477

Escenario del Estado de Sinaloa



2020

2021

2022

2023

CONF LAB

SOSPECHOSOS SIN MUESTRA

CONFIRMADOS

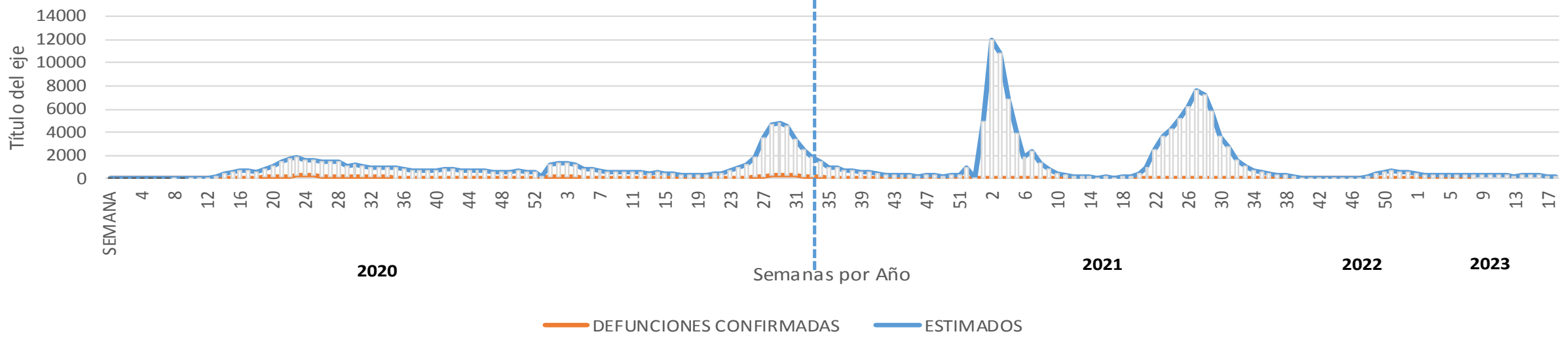
DEFUNCIONES CONFIRMADAS

SOSPECHOSOS CON POSIBLE RESULTADO

NEGATIVOS

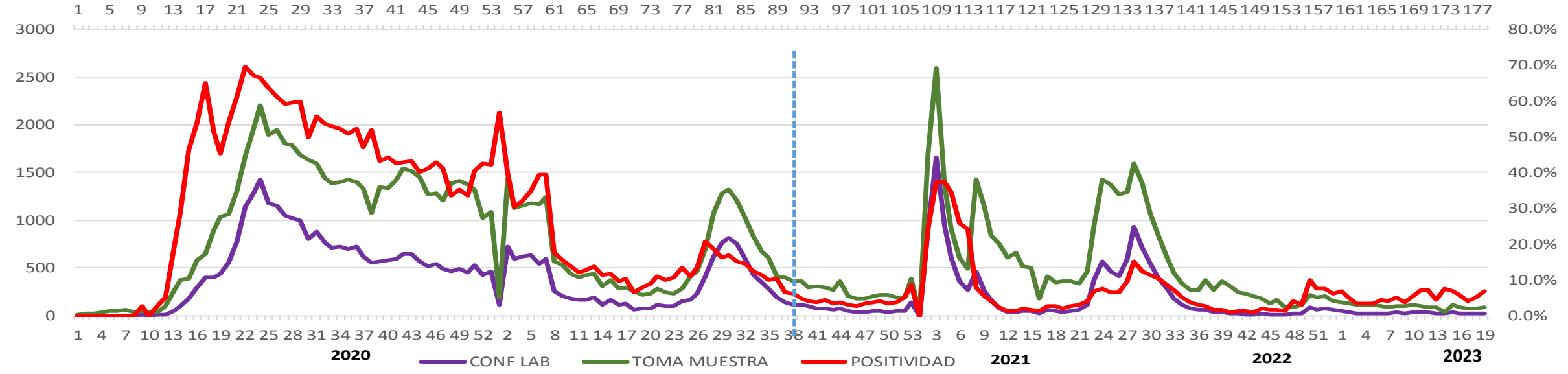
SOSPECHOSOS SIN POSIBLE DE RESULTADO

Casos y Defunciones del Estado de Sinaloa



2022


Comportamiento de Positividad en Toma de Muestras por SARS-Cov2 en Sinaloa



CONFIRMADOS SARS-COV 2 POR LESP EN SINALOA LOS ULTIMOS 10 DIAS



LISTA DE CASOS CONFIRMADOS POR LESP LOS ULTIMOS DIAS POR MUNICIPIO	CONFIRMADOS ACUMULADOS AL CORTE DE HOY 31/may/2023	VENTANA DE RESPUESTA LESP CONFIRMADOS A SARS-COV-2			CASOS CONFIRMADOS A SARS-COV-2 LOS ULTIMOS 7 DIAS EVOLUCIONADOS EN PLATAFORMA SINAVE/SISVER							Total Casos Confirmados Últimos 10 Días
		30/05/2023	29/05/2023	28/05/2023	27/05/2023	26/05/2023	25/05/2023	24/05/2023	23/05/2023	22/05/2023	21/05/2023	
AHOME	30,368	0	1	0	0	0	1	0	0	0	0	2
CHOIX	481	0	0	0	0	0	0	0	0	0	0	0
EL FUERTE	3,313	0	0	0	0	0	0	0	1	0	0	1
GUASAVE	15,657	0	0	0	0	0	0	0	0	0	0	0
SINALOA	1,194	0	0	0	0	0	0	0	0	0	0	0
ANGOSTURA	1,561	0	0	0	0	0	0	0	0	0	0	0
MOCORITO	743	0	0	0	0	0	0	0	0	0	0	0
SALVADOR ALVARA	4,209	0	0	0	0	0	0	0	0	0	0	0
BADIRAGUATO	913	0	0	0	0	0	0	0	0	0	0	0
CULIACAN	86,932	1	1	0	0	1	0	0	3	0	0	6
NAVOLATO	5,084	0	0	0	0	0	0	0	0	0	0	0
COSALA	515	0	0	0	0	0	0	0	0	0	0	0
ELOTA	1,471	0	0	0	0	0	0	0	0	0	0	0
SAN IGNACIO	379	0	0	0	0	0	0	0	0	0	0	0
CONCORDIA	314	0	0	0	0	0	0	0	0	0	0	0
MAZATLAN	2,243	0	0	0	0	0	0	0	0	1	0	1
ESCUINAPA	27,767	0	0	0	0	0	0	0	0	0	0	0
ROSARIO	1,994	0	0	0	0	0	0	0	0	0	0	0
Total Estado	185,138	1	2	0	0	1	1	0	4	1	0	10
De Otros Estados	2,366	Fuente: Plataforma Nacional SINAVE/SISVER, Preliminar al Corte. Acumulados al 31/may/2023, Por Municipio. Con Ventana de Tiempo de 3 dias.										
Total	187,504											



VENTANA DE TIEMPO: Lapso de respuesta considerado referente a los procesos de laboratorio y posible demanda de muestras así como de actualización en Plataforma.



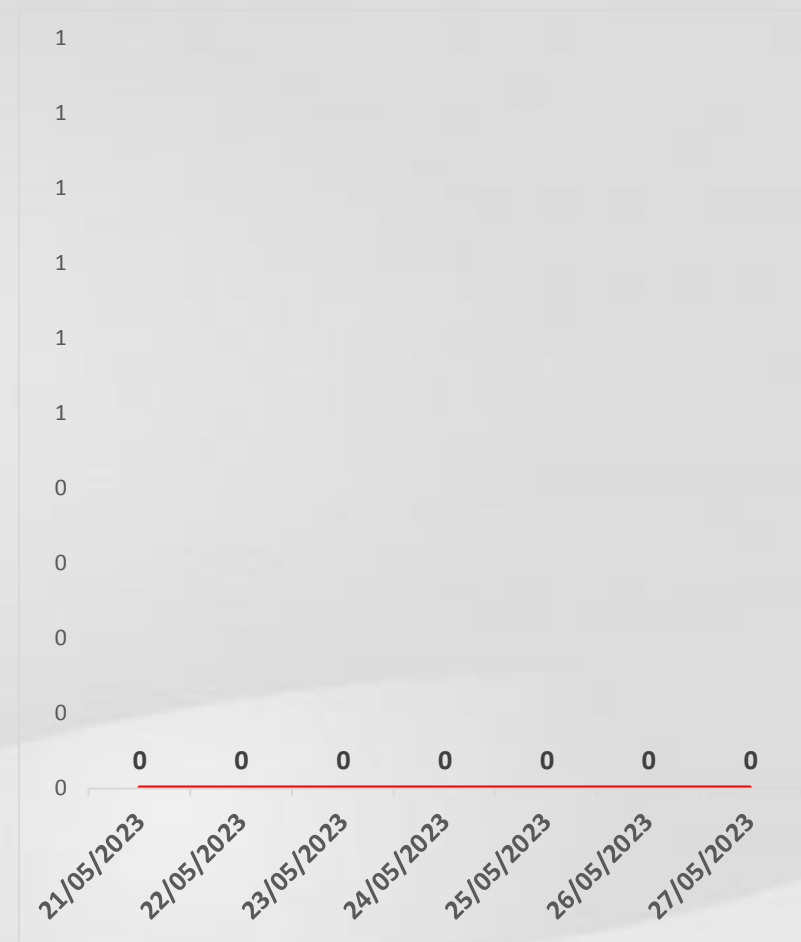
COVID-19 Sinaloa: Defunciones Confirmadas por Laboratorio a SARS-CoV-2



Notificadas por Municipio últimos 10 días.

LISTA DE CASOS DE DEFUNCIONES CONFIRMADAS POR LESP LOS ULTIMOS DIAS POR MUNICIPIO	CONFIRMADOS ACUMULADOS AL CORTE DE HOY 31/may/2023	VENTANA DE RESPUESTA LESP CONFIRMADOS A SARS-COV-2			CASOS CONFIRMADOS A SARS-COV-2 LOS ULTIMOS 7 DIAS EVOLUCIONADOS EN PLATAFORMA SINAVE/SISVER							Total Defunciones Confirmadas a SARS-Cov2 los Últimos 10 Días	
		30/05/2023	29/05/2023	28/05/2023	27/05/2023	26/05/2023	25/05/2023	24/05/2023	23/05/2023	22/05/2023	21/05/2023		
AHOME	1,739	0	0	0	0	0	0	0	0	0	0	0	0
CHOIX	49	0	0	0	0	0	0	0	0	0	0	0	0
EL FUERTE	290	0	0	0	0	0	0	0	0	0	0	0	0
GUASAVE	1,072	0	0	0	0	0	0	0	0	0	0	0	0
SINALOA	154	0	0	0	0	0	0	0	0	0	0	0	0
ANGOSTURA	173	0	0	0	0	0	0	0	0	0	0	0	0
MOCORITO	113	0	0	0	0	0	0	0	0	0	0	0	0
SALVADOR ALVARADO	290	0	0	0	0	0	0	0	0	0	0	0	0
BADIRAGUATO	43	0	0	0	0	0	0	0	0	0	0	0	0
CULIACAN	3,600	0	0	0	0	0	0	0	0	0	0	0	0
NAVOLATO	352	0	0	0	0	0	0	0	0	0	0	0	0
COSALA	17	0	0	0	0	0	0	0	0	0	0	0	0
ELOTA	69	0	0	0	0	0	0	0	0	0	0	0	0
SAN IGNACIO	31	0	0	0	0	0	0	0	0	0	0	0	0
CONCORDIA	48	0	0	0	0	0	0	0	0	0	0	0	0
MAZATLAN	159	0	0	0	0	0	0	0	0	0	0	0	0
ESCUINAPA	1,677	0	0	0	0	0	0	0	0	0	0	0	0
ROSARIO	114	0	0	0	0	0	0	0	0	0	0	0	0
Total Estado	9,990	0	0	0	0	0	0	0	0	0	0	0	0
De Otros Estados	111												
Total	10,101												

Fuente: Plataforma Nacional SINAVE/SISVER, Preliminar al Corte. Acumulados al 31/may/2023, Por Municipio. Con Ventana de Tiempo de 3 días.



VENTANA DE TIEMPO: Lapso de respuesta considerado referente a los procesos de laboratorio y posible demanda de muestras, certificación por defunción, así como de actualización en Plataforma.

Fuente: Plataforma Nacional SINAVE/SISVER. Jefatura de Depto. De Vigilancia Epidemiológica, Servicios de Salud de Sinaloa.

COVID-19 Sinaloa: Casos y Defunciones Positivas a SARS-CoV-2, por LESPS, Notificadas por Jurisdicción los últimos 10 días.



LISTA DE CASOS CONFIRMADOS POR LESP LOS ULTIMOS DIAS POR MUNICIPIO	CONFIRMADOS ACUMULADOS AL CORTE DE HOY 31/may/2023	VENTANA DE RESPUESTA LESP CONFIRMADOS A SARS-COV-2			CASOS CONFIRMADOS A SARS-COV-2 LOS ULTIMOS 7 DIAS EVOLUCIONADOS EN PLATAFORMA SINAVE/SISVER							Total Confirmados por LESP en SISVER los Ultimos 10 Dias	
		30/05/2023	29/05/2023	28/05/2023	27/05/2023	26/05/2023	25/05/2023	24/05/2023	23/05/2023	22/05/2023	21/05/2023		
Jurisdicción I, Los Mochis	34,162	0	1	0	0	0	1	0	1	0	0	3	
Jurisdicción II, Guasave	16,851	0	0	0	0	0	0	0	0	0	0	0	
Jurisdicción III, Guamuchil	6,513	0	0	0	0	0	0	0	0	0	0	0	
Jurisdicción IV, Culiacán	92,929	1	1	0	0	1	0	0	3	0	0	6	
Jurisdicción V, Mazatlán	2,365	0	0	0	0	0	0	0	0	1	0	1	
Jurisdicción VI, Escuinapa	32,318	0	0	0	0	0	0	0	0	0	0	0	
Total Estado	185,138	1	2	0	0	1	1	0	4	1	0	10	

LISTA DE DEFUNCIONES ULTIMOS DIAS POR JURISDICCIONES	DEFUNCIONES ACUMULADAS AL CORTE DE HOY 31/may/2023	VENTANA DE RESPUESTA LESP CONFIRMADOS A SARS-COV-2			DEFUNCIONES CONFIRMADAS A SARS-COV-2 LOS ULTIMOS 7 DIAS EVOLUCIONADOS EN PLATAFORMA SINAVE/SISVER							Total Evoluciones a Defuncion en los Ultimos 10 Dias	
		30/05/2023	29/05/2023	28/05/2023	27/05/2023	26/05/2023	25/05/2023	24/05/2023	23/05/2023	22/05/2023	21/05/2023		
Jurisdicción I, Los Mochis	2,078	0	0	0	0	0	0	0	0	0	0	0	
Jurisdicción II, Guasave	1,226	0	0	0	0	0	0	0	0	0	0	0	
Jurisdicción III, Guamuchil	576	0	0	0	0	0	0	0	0	0	0	0	
Jurisdicción IV, Culiacán	3,995	0	0	0	0	0	0	0	0	0	0	0	
Jurisdicción V, Mazatlán	117	0	0	0	0	0	0	0	0	0	0	0	
Jurisdicción VI, Escuinapa	1,998	0	0	0	0	0	0	0	0	0	0	0	
Total Estado	9,990	0	0	0	0	0	0	0	0	0	0	0	



VENTANA DE TIEMPO: Lapso de respuesta considerado referente a los procesos de laboratorio y posible demanda de muestras, certificación por defunción, así como de actualización en Plataforma.

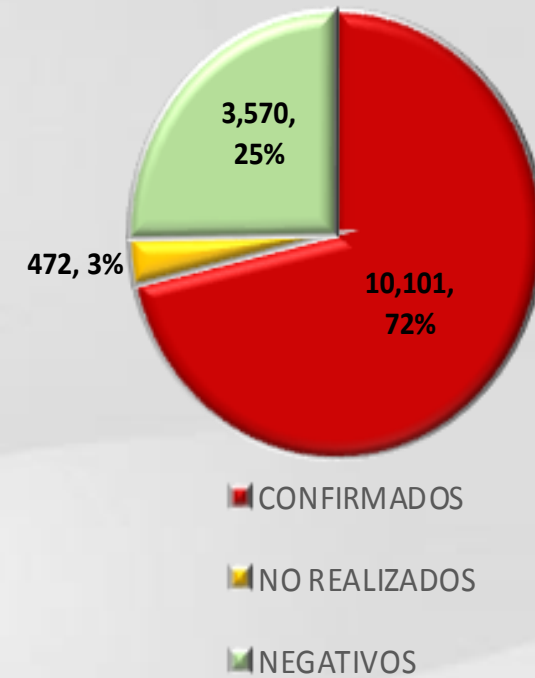
COVID-19 Sinaloa: Defunciones Confirmadas por Laboratorio, Asociación
Dictaminación a SARS-CoV-2 Notificadas al Estado.



COVID 19, SINALOA: DEFUNCIONES POR ASOCIACION Y DICTAMINACION CLINICA EPIDEMIOLOGICA

CLASIFICACION FINAL DE DEFUNCIONES AL 31/may/2023	TOMA DE MUESTRA		TOTAL	TOTAL DEFUNCIONES
	SI	NO		
CONFIRMADO POR LABORATORIO	7,747	0	7,747	10,101
CONFIRMADO POR ANTIGENO	152	1,537	1,689	
CONFIRMADO POR ASOCIACION	22	99	121	
CONFIRMADO POR DICTAMINACION	43	501	544	
INVALIDO	4	0	4	472
NO REALIZADO	83	0	83	
SOSPECHOSO	45	340	385	
NEGATIVO	2,856	0	2,856	3,570
NEGATIVO ANTIGENO	20	694	714	
TOTAL	10,972	3,171	14,143	14,143

CLASIFICACION FINAL DE PRUEBAS SARS COV2 DE DEFUNCIONES



COVID-19 Sinaloa: Casos confirmados en personal de la salud por Institución



SARS-CoV-2 POR INSTITUCION Y	MEDICOS	ENFERMERAS	OTROS TRABAJADORES	LABORATORISTAS	DENTISTAS	TOTAL
SSA	1,369	1,562	1,444	106	145	4,626
IMSS	1,804	3,033	2,622	173	68	7,700
IMSS-OPORTUNIDADES	118	124	84	2	5	333
SEDENA	7	5	9	2	0	23
ISSSTE	516	744	348	41	20	1,669
SEMAR	21	29	12	2	2	66
MUNICIPAL	14	11	13	0	0	38
ESTATAL	113	68	37	4	0	222
PRIVADA	217	188	768	14	16	1,203
PEMEX	0	0	0	0	0	0
CRUZ ROJA	0	0	0	0	0	0
UNIVERSITARIO	1	0	0	0	0	1
TOTAL	4,180	5,764	5,337	344	256	15,881
	26.3%	36.3%	33.6%	2.2%	1.6%	100.0%

CONFIRMADOS DEL AREA DE LA SALUD	CASOS	DEFUNCIONES
MEDICOS	4,180	69
ENFERMERAS	5,764	20
OTROS TRABAJADORES DE LA SALUD	5,337	24
LABORATORISTAS	344	3
DENTISTAS	256	4
TOTAL	15,881	120



CUADROS ACUMULADOS CONFIRMADOS A SARS-COV 2 POR INSTITUCION EN EL ESTADO DE SINALOA



CONFIRMADOS A SARS-COV2	CASOS	DEFUNCIONES
SSA	33,710	1,871
IMSS	102,233	5,874
IMSS-OPORTUNIDADES	2,542	95
SEDENA	788	83
ISSSTE	7,876	1,538
SEMAR	605	36
MUNICIPAL	237	16
ESTATAL	1,177	306
PRIVADA	38,298	281
PEMEX	7	1
CRUZ ROJA	0	0
UNIVERSITARIO	2	0
TOTAL	187,475	10,101

EMBARAZADAS POSITIVAS A SARS-COV2	CASOS	DEFUNCIONES
SSA	446	12
IMSS	1,236	6
IMSS-OPORTUNIDADES	71	0
SEDENA	14	0
ISSSTE	54	0
SEMAR	9	0
MUNICIPAL	2	0
ESTATAL	23	0
PRIVADA	431	2
PEMEX	0	0
CRUZ ROJA	0	0
UNIVERSITARIO	0	0
TOTAL	2,286	20

HOSPITALIZADOS CONFIRMADOS A SARS-COV2	CASOS HOSPITALIZADOS	DEFUNCIONES HOSPITALIZADOS
SSA	4,988	1,867
IMSS	10,456	5,828
IMSS-OPORTUNIDADES	252	93
SEDENA	330	81
ISSSTE	3,077	1,534
SEMAR	254	36
MUNICIPAL	64	16
ESTATAL	592	306
PRIVADA	1,103	281
PEMEX	1	1
CRUZ ROJA	0	0
UNIVERSITARIO	1	0
TOTAL	21,118	10,043

MENORES DE 18 AÑOS CONFIRMADOS A SARS-COV2	CASOS	DEFUNCIONES
SSA	3,081	8
IMSS	5,179	25
IMSS-OPORTUNIDADES	252	1
SEDENA	54	0
ISSSTE	215	2
SEMAR	27	0
MUNICIPAL	5	0
ESTATAL	48	0
PRIVADA	3,557	1
PEMEX	0	0
CRUZ ROJA	0	0
UNIVERSITARIO	1	0
TOTAL	12,419	37



COVID-19 SINALOA

COMUNICADO TECNICO DIARIO



Dr. Macondo Montoya Parra.
Subdirector De Vigilancia Epidemiológica.

Dr. Rafael Martínez Rocha.
Jefe de Depto. De Vigilancia Epidemiológica.

Dr. Carlos Alberto Carlón Núñez.
Coordinador Estatal SISVER.



SALUD

SECRETARÍA DE SALUD

DGE

DIRECCIÓN GENERAL
DE EPIDEMIOLOGÍA

PLATAFORMA SINAVE/SISVER

Notificación de Eventos Emergentes con Impacto Epidemiológico al
667 758-70-00, ext. 40413.

E-mail: epidesin@yahoo.com.mx

Blvd. Alfonso Zaragoza Maytorena n° 2204, edificio "A", tercer piso,
Fraccionamiento Bonanzas, C.P. 80020, Culiacán, Sinaloa.



Bitácora diaria de CTD Covid-19 en
http://saludsinaloa.gob.mx/index.php/coronavirus_/
Apartado "Panorama Epidemiológico de COVID-19"