



SERVICIOS DE SALUD DE SINALOA

SUBDIRECCIÓN DE VIGILANCIA EPIDEMIOLÓGICA

COVID-19 SINALOA

Comunicado Técnico Diario

NUEVA
NORMALIDAD

miércoles, 31 de marzo de 2021

SALUD

SECRETARÍA DE SALUD



Dr. José Pablo Güémez Alvarez

Jefe de Depto. De Vigilancia Epidemiologica

Servicios de Salud de Sinaloa

Nota: Este comunicado contiene información preliminar y sus datos pueden variar sin previo aviso, datos presentados disponibles a la fecha y corte especificados.

TABLA POR MUNICIPIO DE RESIDENCIA DEL PACIENTE

**SUBDIRECCION DE EPIDEMIOLOGIA
SINALOA , PLATAFORMA DE VIGILANCIA EPIDEMIOLOGICA COVID-19**

Municipios	Notificados en Plataforma	Acumulados al 31/mar/2021		RESULTADO FINAL						Total Activos*
	Num.-	Femeninos	Masculinos	RESULTADO NEGATIVO	RESULTADO INFLUENZA	OTROS DX	POSITIVO SARS-CoV-2	SOSPECHOSOS	DEFUNCION (+) Sars-CoV-2	
AHOME	11,605	6,295	5,310	6,188	30	261	5,041	85	1,008	78
CHOIX	255	126	129	114	2	8	127	4	21	5
EL FUERTE	1,127	575	552	551	1	33	530	12	137	12
GUASAVE	10,760	5,931	4,829	4,558	4	1,529	4,572	97	648	48
SINALOA	1,038	510	528	535	0	47	450	6	78	3
ANGOSTURA	716	336	380	256	0	25	432	3	124	8
MOCORITO	395	194	201	178	0	23	194	0	65	1
SALVADOR ALVARADO	2,247	1,179	1,068	937	0	63	1,239	8	215	7
BADIRAGUATO	471	253	218	235	0	42	190	4	27	4
CULIACÁN	37,352	20,558	16,794	18,339	9	3,125	15,626	253	2,071	252
NAVOLATO	2,633	1,447	1,186	1,345	4	159	1,104	21	203	16
COSALÁ	329	185	144	86	0	161	80	2	7	1
ELOTA	426	222	204	212	1	35	177	1	33	28
SAN IGNACIO	126	61	65	60	0	7	59	0	15	0
CONCORDIA	154	68	86	58	0	13	83	0	29	0
ESCUINAPA	748	407	341	314	0	56	377	1	79	0
MAZATLÁN	12,056	6,394	5,662	5,176	1	1,377	5,452	50	870	53
ROSARIO	534	261	273	238	1	45	244	6	43	2
Total	82,972	45,002	37,970	39,380	53	7,009	35,977	553	5,673	518
Otro Estado	481	189	292	224	0	36	216	5	53	

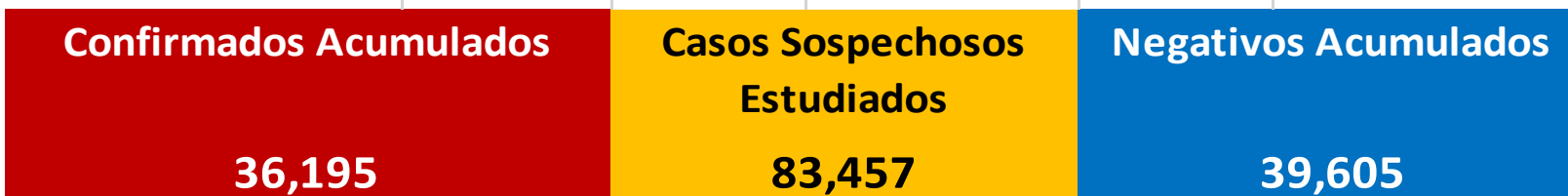
Fuente: Plataforma Nacional SISVER, Preliminar al Corte. Acumulados al 31/mar/2021 , Por Lugar de Residencia.

CASOS ACTIVOS*: Caso Confirmado Positivo con fecha de inicio de sintomas en los ultimos 14 dias.



COVID-19 SINALOA: Resumen de Casos

27 febrero 2020 - al miércoles, 31 de marzo de 2021



* CASO ACTIVO: Caso Confirmado Positivo con Fecha de Inicio de Sintomas en los Últimos 14 Días



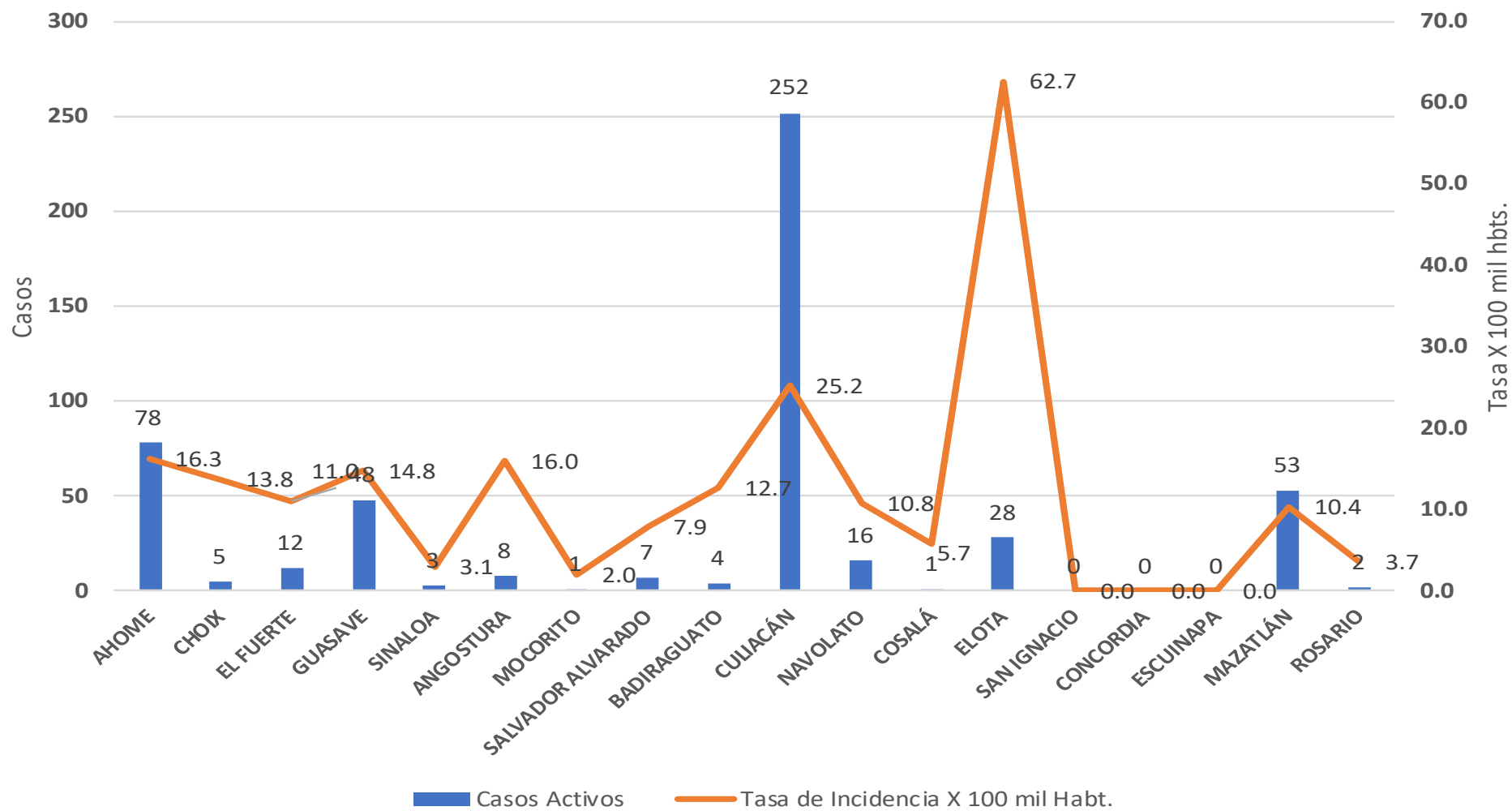
398 Días

[27/02/2020 - 31/03/2021]

Días de COVID-19 en SINALOA

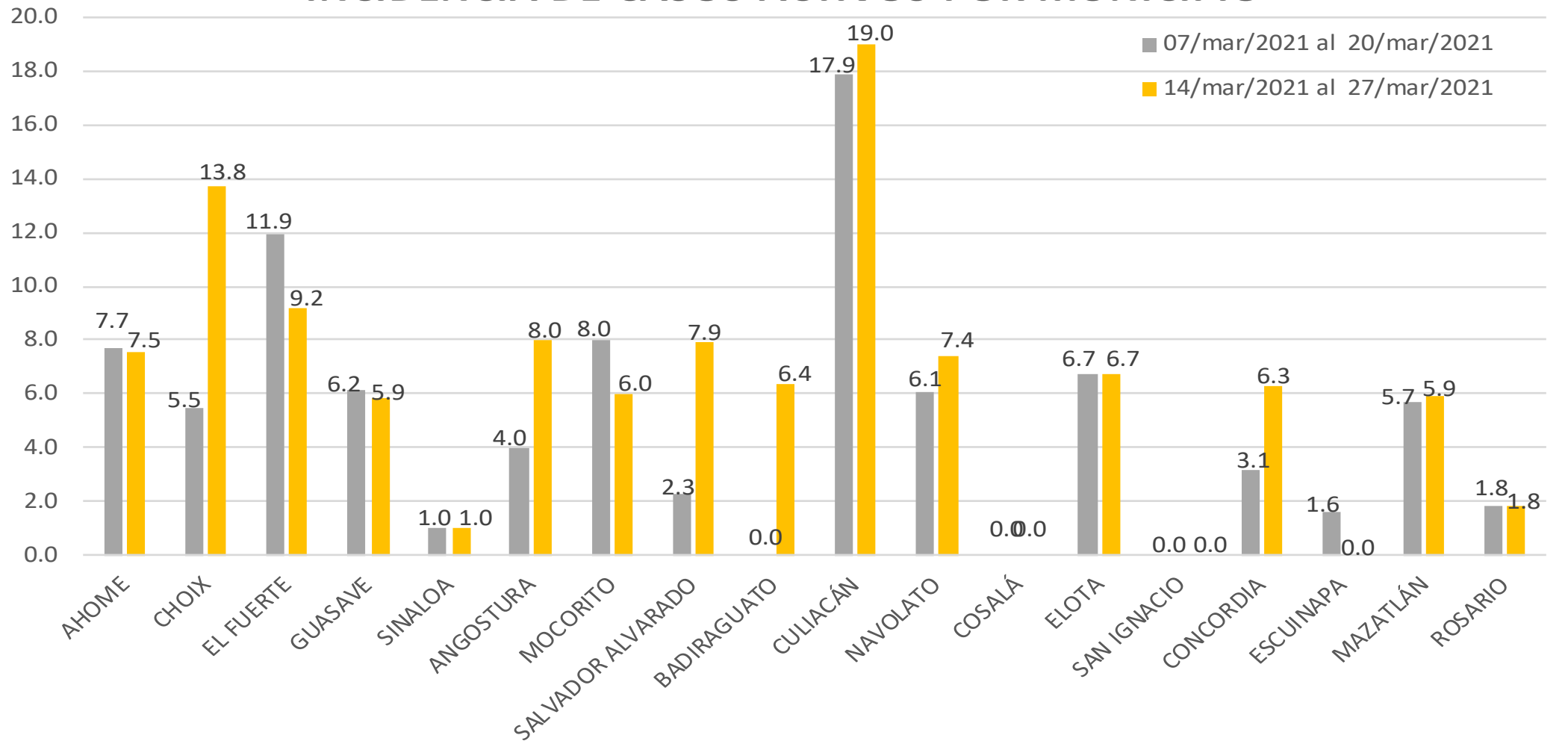


Casos Confirmados* Activos, de COVID-19 por Municipio al día de hoy 31/mar/2021





INCIDENCIA DE CASOS ACTIVOS POR MUNICIPIO



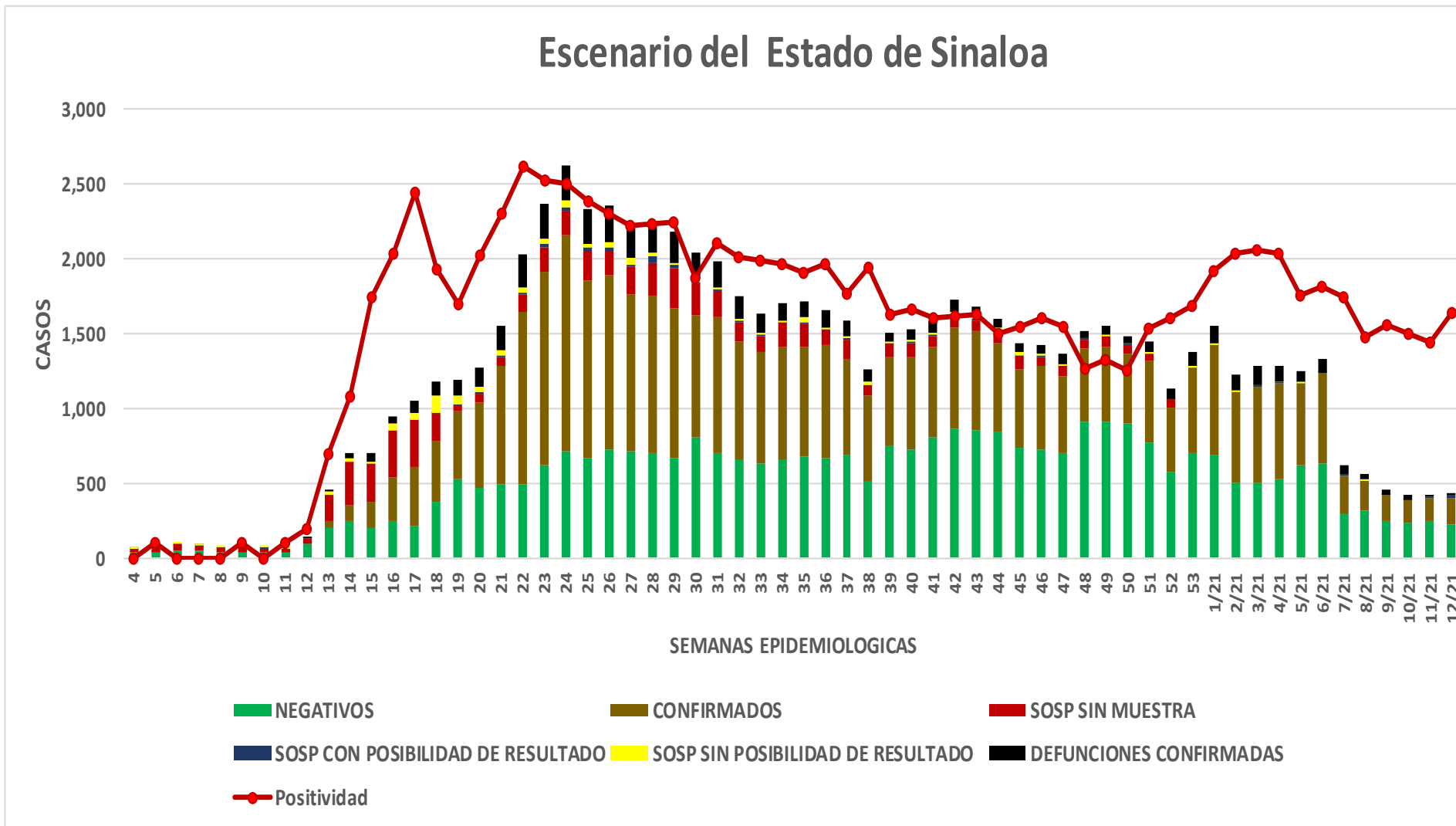
COVID-19 Sinaloa: Casos positivos, sospechosos y negativos

83,457 Personas
Notificadas

43.6% Positividad
Semana 12/2021

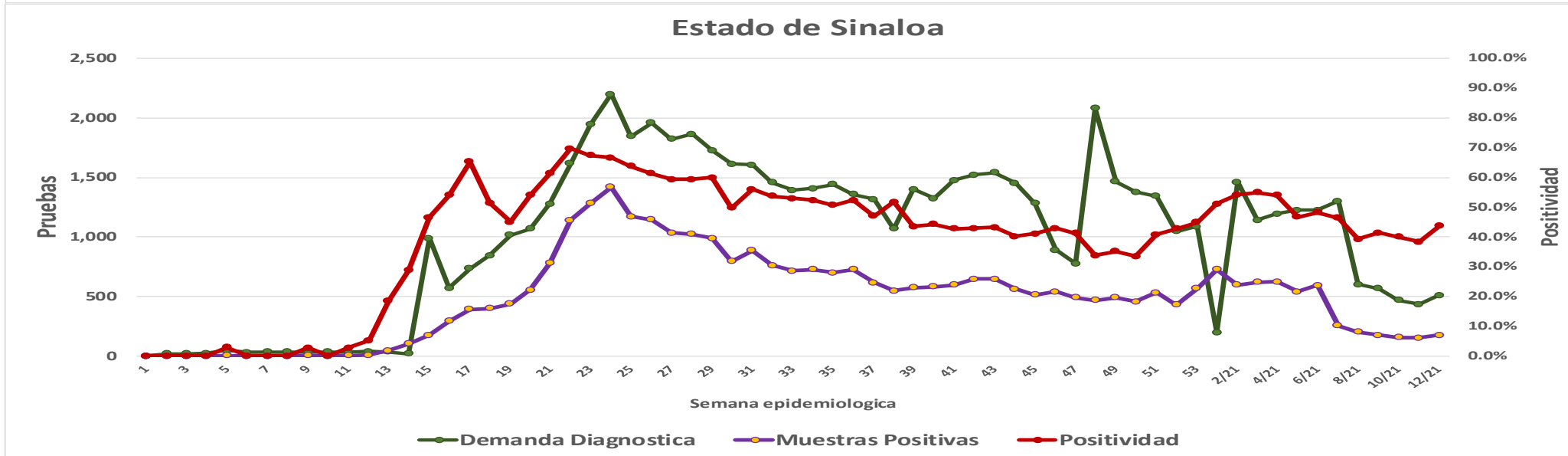
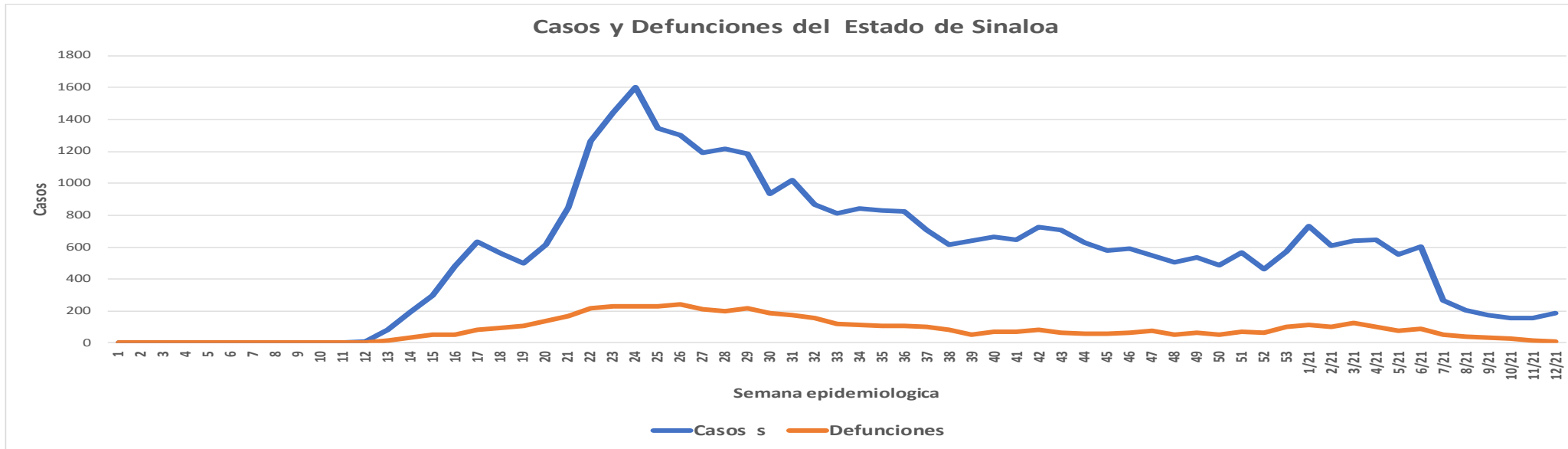
**NUEVA
NORMALIDAD**

Escenario del Estado de Sinaloa



COVID-19 Sinaloa: Casos Estimados, Defunciones, Demanda Diagnostica y Positividad

**NUEVA
NORMALIDAD**



COVID-19 Sinaloa: Casos Positivos a SARS-CoV-2, por LESPS Notificados los últimos 7 días.

CASOS CONFIRMADOS A SARS-CoV-2 SEGÚN MUNICIPIO LOS ULTIMOS 7 DIAS POR LESPS	31/03/2021 Acum. Hasta el día de hoy	CASOS CONFIRMADOS A SARS-COV-2 LOS ULTIMOS 7 DIAS POR LESPS							Total de Casos Confirmados Ultimos 7 Dias
		Registrados en Plataforma SINAVE/SISVER							
		30/03/2021	29/03/2021	28/03/2021	27/03/2021	26/03/2021	25/03/2021	24/03/2021	
AHOME	5,041	2	0	0	7	1	7	1	18
CHOIX	127	1	0	0	0	0	3	0	4
EL FUERTE	530	3	0	0	0	0	2	2	7
GUASAVE	4,572	2	2	0	1	1	4	0	10
SINALOA	450	0	0	0	0	0	1	0	1
ANGOSTURA	432	0	0	0	0	0	1	2	3
MOCORITO	194	1	0	0	0	0	0	0	1
SALVADOR ALVARADO	1,239	0	0	0	0	2	2	1	5
BADIRAGUATO	190	1	0	0	0	0	1	0	2
CULIACAN	15,626	16	8	2	11	10	10	15	72
NAVOLATO	1,104	1	0	0	2	1	1	1	6
COSALA	80	0	0	0	0	0	0	0	0
ELOTA	177	0	0	0	0	0	0	2	2
SAN IGNACIO	59	0	0	0	0	0	0	0	0
CONCORDIA	83	0	0	0	1	0	0	0	1
ESCUINAPA	377	0	0	0	0	0	0	0	0
MAZATLAN	5,452	8	2	0	0	0	4	3	17
ROSARIO	244	0	0	0	0	0	0	0	0
Total Estado	35,977	35	12	2	22	15	36	27	149
De Otros Estados	216								
	36,193								

NUEVA
NORMALIDAD



COVID-19 Sinaloa: Casos y Defunciones Positivas a SARS-CoV-2, por LESPS, Notificadas los últimos 7 días.

NUEVA
NORMALIDAD

CASOS POSITIVOS A SARS-CoV-2 SEGÚN JURISDICCION LOS ULTIMOS 7 DIAS	31/03/2021 Acum. Hasta el día de hoy	CASOS POSITIVOS A SARS-COV-2 LOS ULTIMOS 7 DIAS							Total de Casos Confirmados Ultimos 7 Dias
		Registrados en Plataforma SINAVE/SISVER							
		30/03/2021	29/03/2021	28/03/2021	27/03/2021	26/03/2021	25/03/2021	24/03/2021	
Jurisdiccion I, Los Mochis	5,698	6	0	0	7	1	12	3	29
Jurisdiccion II, Guasave	5,022	2	2	0	1	1	5	0	11
Jurisdiccion III, Guamuchil	1,865	1	0	0	0	2	3	3	9
Jurisdiccion IV, Culiacan	16,920	18	8	2	13	11	12	16	80
Jurisdiccion V, Elota	316	0	0	0	0	0	0	2	2
Jurisdiccion VI, Mazatlan	6,156	8	2	0	1	0	4	3	18
Total Estado	35,977	35	12	2	22	15	36	27	149

DEFUNCIONES POSITIVAS A SARS-CoV-2 POR JURISDICCION LOS ULTIMOS 7 DIAS	31/03/2021 Acum. Hasta el día de hoy	DEFUNCIONES POSITIVAS A SARS-COV-2 LOS ULTIMOS 7 DIAS							Total de Casos Confirmados Ultimos 7 Dias
		Registrados en Plataforma SINAVE/SISVER							
		30/03/2021	29/03/2021	28/03/2021	27/03/2021	26/03/2021	25/03/2021	24/03/2021	
Jurisdiccion I, Los Mochis	1,166	0	0	0	3	0	3	0	6
Jurisdiccion II, Guasave	726	0	0	0	0	0	1	0	1
Jurisdiccion III, Guamuchil	404	0	0	1	0	0	2	0	3
Jurisdiccion IV, Culiacan	2,301	0	4	1	0	2	2	1	10
Jurisdiccion V, Elota	55	0	0	0	0	0	0	0	0
Jurisdiccion VI, Mazatlan	1,021	0	2	4	0	1	0	0	7
Total Estado	5,673	0	6	6	3	3	8	1	27



COVID-19 Sinaloa: Defunciones Confirmadas por Laboratorio a SARS-CoV-2 Notificadas por Municipio últimos 7 días.

BASE SISVER

DEFUNCIONES POSITIVAS A SARS-CoV-2 SEGÚN MUNICIPIO LOS ULTIMOS 7 DIAS	31/03/2021 Acum. Hasta el día de hoy	DEFUNCIONES POSITIVAS A SARS-COV-2 LOS ULTIMOS 7 DIAS							Total de Casos Confirmados Ultimos 7 Dias
		Registrados en Plataforma SINAVE/SISVER							
		30/03/2021	29/03/2021	28/03/2021	27/03/2021	26/03/2021	25/03/2021	24/03/2021	
AHOME	1,008	0	0	0	3	0	2	0	5
CHOIX	21	0	0	0	0	0	1	0	1
EL FUERTE	137	0	0	0	0	0	0	0	0
GUASAVE	648	0	0	0	0	0	1	0	1
SINALOA	78	0	0	0	0	0	0	0	0
ANGOSTURA	124	0	0	0	0	0	2	0	2
MOCORITO	65	0	0	1	0	0	0	0	1
SALVADOR ALVARADO	215	0	0	0	0	0	0	0	0
BADIRAGUATO	27	0	0	0	0	0	0	0	0
CULIACAN	2,071	0	4	1	0	1	2	1	9
NAVOLATO	203	0	0	0	0	1	0	0	1
COSALA	7	0	0	0	0	0	0	0	0
ELOTA	33	0	0	0	0	0	0	0	0
SAN IGNACIO	15	0	0	0	0	0	0	0	0
CONCORDIA	29	0	0	0	0	0	0	0	0
ESCUINAPA	79	0	0	0	0	0	0	0	0
MAZATLAN	870	0	2	4	0	1	0	0	7
ROSARIO	43	0	0	0	0	0	0	0	0

NUEVA NORMALIDAD

Total Estado

5,673

0

6

6

3

3

8

1

27

Defunciones; Residentes de otros Estados

34

Total Defunciones en el EDO

5,707



COVID-19 Sinaloa: Defunciones Confirmadas por Laboratorio, Asociación o Dictaminación a SARS-CoV-2 Notificadas al Estado.

COVID-19, SINALOA: DEFUNCIONES POR ASOCIACION Y DICTAMINACION CLINICA EPIDEMIOLOGICA

NUEVA
NORMALIDAD

CLASIFICACION FINAL DEFUNCIONES	Informacion hasta: 31/03/2021			TOTAL DEFUNCIONES
	TOMA DE MUESTRA		TOTAL	
	SI	NO		
CONFIRMADO POR LABORATORIO	5199	0	5,199	5,726
CONFIRMADO POR ANTIGENO	5	251	256	
CONFIRMADO POR ASOCIACIÓN	14	64	78	
CONFIRMADO POR DICTAMINACIÓN	19	174	193	
INVALIDO	3	0	3	616
NO REALIZADO	90	0	90	
SOSPECHOSO	33	490	523	
NEGATIVO	1656	0	1,656	1,721
NEGATIVO ANTIGENO	0	65	65	
TOTAL GENERAL	7,019	979	7,998	8,063



COVID-19 Sinaloa: Casos y Defunciones en Embarazadas y Menores de 18 años

EMBARAZADAS CON SARS-COV2 <small>Registrados en Plataforma SINAVE/SISVER</small>	Casos	Defunciones
SSA	123	3
IMSS	135	1
IMSS-OPORTUNIDADES	11	0
SEDENA	8	0
ISSSTE	9	0
SEMAR	4	0
MUNICIPAL	2	0
HOSPITAL MARGARITA MAZA DE JUAREZ	0	0
ESTATAL	5	0
HOSPITAL CIVIL DE CULIACAN	0	0
PRIVADA	1	0
CLINICA HOSPITAL CULIACAN S. A. DE C. V.	0	0
HOSPITAL MARINA MAZATLAN	0	0
HOSPITAL ANGELES CULIACAN	0	0
MEDICA DE LA CIUDAD	0	1
Total	298	5

MENORES DE 18 AÑOS POSITIVOS A SARS-CoV-2	Casos	Defunciones
SSA	472	5
IMSS	203	8
IMSS-OPORTUNIDADES	9	1
SEDENA	1	0
ISSSTE	20	1
SEMAR	4	0
MUNICIPAL	2	0
HOSPITAL MARGARITA MAZA DE JUAREZ	0	0
ESTATAL	23	0
HOSPITAL CIVIL DE CULIACAN	0	0
PRIVADA	11	0
CLINICA HOSPITAL CULIACAN S. A. DE C. V.	0	0
HOSPITAL MARINA MAZATLAN	0	0
HOSPITAL ANGELES CULIACAN	0	0
MEDICA DE LA CIUDAD	0	0
Total	745	15

NUEVA
NORMALIDAD



COVID-19 Sinaloa:

Casos confirmados en personal de la salud por Institución



SARS-CoV-2 POR INSTITUCION Y PERSONAL DE LA SALUD <small>Registrados en Plataforma SINAVE/SISVER</small>	MEDICOS	ENFERMERAS	OTROS TRABAJADORES DE LA SALUD	LABORATORISTAS	DENTISTAS	TOTAL
SSA	642	775	590	48	52	2,107
IMSS	678	1,275	922	61	17	2,953
IMSS-OPORTUNIDADES	39	42	24	2	1	108
SEDENA	3	4	6	1	0	14
ISSSTE	142	283	134	20	7	586
SEMAR	7	21	5	2	2	37
MUNICIPAL	13	11	12	0	0	36
HOSPITAL MARGARITA MAZA DE JUAREZ	13	11	12	0	0	36
ESTATAL	85	46	24	2	0	157
HOSPITAL CIVIL DE CULIACAN	85	46	24	2	0	157
PRIVADA	40	21	15	5	1	82
CLINICA HOSPITAL CULIACAN S. A. DE C. V.	1	0	0	0	0	1
HOSPITAL MARINA MAZATLAN	5	12	12	4	0	33
HOSPITAL ANGELES CULIACAN	5	1	1	0	0	7
MEDICA DE LA CIUDAD	4	1	0	0	0	5
Total	1,649	2,478	1,732	141	80	6,080

CONFIRMADOS DEL AREA DE LA SALUD <small>Registrados en Plataforma SINAVE/SISVER</small>	Hasta el día de Hoy	DEFUNCION
MEDICOS	1,649	49
ENFERMERAS	2,478	14
OTROS TRABAJADORES DE LA SALUD	1,732	15
LABORATORISTAS	141	2
DENTISTAS	80	2
Total	6,080	82





DIRECCIÓN DE PREVENCIÓN Y PROMOCIÓN DE LA SALUD
SUBDIRECCIÓN DE VIGILANCIA EPIDEMIOLÓGICA

SALUD

SECRETARÍA DE SALUD

