



SERVICIOS DE SALUD DE SINALOA

SUBDIRECCIÓN DE VIGILANCIA EPIDEMIOLÓGICA



MARTES, 31 DE ENERO DEL 2023

27/FEB/2020 AL 31/ENE/2023, 1069 DÍAS TRANSCURRIDOS DE COVID-19 EN SINALOA

COVID-19 SINALOA

COMUNICADO TECNICO DIARIO



Nota: Este comunicado contiene información preliminar y sus datos pueden variar sin previo aviso, datos presentados disponibles a la fecha y corte especificados.



Dr. Rafael Martínez Rocha
Jefe de Depto. De Vigilancia
Epidemiológica
Servicios de Salud de Sinaloa



SALUD

SECRETARÍA DE SALUD

DGE

DIRECCIÓN GENERAL
DE EPIDEMIOLOGÍA

PLATAFORMA SINAVE/SISVER



SITUACION GENERAL EN EL ESTADO DE SINALOA POR SARS-COV 2



SERVICIOS DE SALUD DE SINALOA SUBDIRECCION DE EPIDEMIOLOGIA

SINALOA , PLATAFORMA DE VIGILANCIA EPIDEMIOLOGICA COVID-19

MUNICIPIOS	NOTIFICADOS ACUMULADO AL 31/ene/2023			RESULTADO FINAL						
	AMBOS GENEROS	FEMENINOS	MASCULINOS	RESULTADO NEGATIVO	RESULTADO INFLUENZA	OTROS DX	POSITIVO SARS-CoV-2	SOSPECHOSOS	DEFUNCION (+) Sars-CoV-2	CASOS ACTIVOS *
AHOME	66,743	37,968	28,775	35,431	92	503	29,570	9	1,735	107
CHOIX	979	526	453	472	12	16	471	0	49	0
EL FUERTE	6,196	3,501	2,695	2,773	150	57	3,277	0	288	11
GUASAVE	42,061	24,300	17,761	21,862	143	666	15,495	4	1,069	9
SINALOA	3,278	1,847	1,431	1,891	12	59	1,187	0	154	0
ANGOSTURA	2,950	1,632	1,318	1,322	11	19	1,552	0	173	2
MOCORITO	1,816	987	829	988	15	31	734	0	111	2
SALVADOR ALVARADO	8,679	5,042	3,637	4,338	26	44	4,167	0	288	2
BADIRAGUATO	2,467	1,385	1,082	1,444	548	48	908	0	42	0
CULIACAN	209,131	122,040	87,091	117,058	259	2,088	84,092	10	3,588	220
NAVOLATO	11,048	6,343	4,705	5,581	23	103	5,026	0	352	6
COSALA	1,338	681	657	601	10	15	514	0	15	0
ELOTA	3,795	2,078	1,717	2,164	10	37	1,470	0	69	0
SAN IGNACIO	805	448	357	402	0	13	376	1	31	0
CONCORDIA	645	335	310	303	79	7	309	0	48	0
MAZATLAN	68,554	38,499	30,055	38,151	98	557	27,241	8	1,675	85
ESCUINAPA	4,595	2,615	1,980	2,050	32	105	2,229	4	159	1
ROSARIO	3,685	1,954	1,731	1,525	6	39	1,990	1	114	1
TOTAL	438,765	252,181	186,584	238,356	1,526	4,407	180,608	37	9,960	446
OTRO ESTADO	7,263	4,241	4,166	5,928	20	5	2,309	7	110	9

CASOS ACTIVOS*: Caso Confirmado Positivo con fecha de inicio de sintomas en los ultimos 14 dias.

NOTIFICADOS
438,765

NEGATIVOS
238,356

POSITIVOS
180,608

SOSPECHOSOS
37

DEFUNCIONES
9,960

HOSPITALIZADOS
20,950

TASAS E INDICES ACUMULADOS

TASA DE INCIDENCIA ESTATAL X 100,000 HABS **5,634**

INDICE DE LETALIDAD **5.51%**

% POSITIVIDAD **41.2 %**

INDICE DE HOSPITALIZACION **11.5%**





CASOS ACTIVOS POR MUNICIPIO EN EL ESTADO DE SINALOA POR SARS-COV 2



ACTIVOS ESTIMADOS

446

HOSPITALIZADOS

22

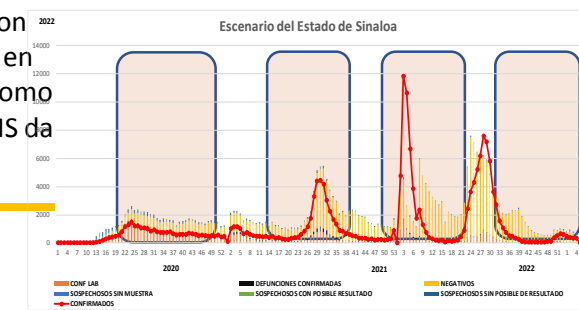
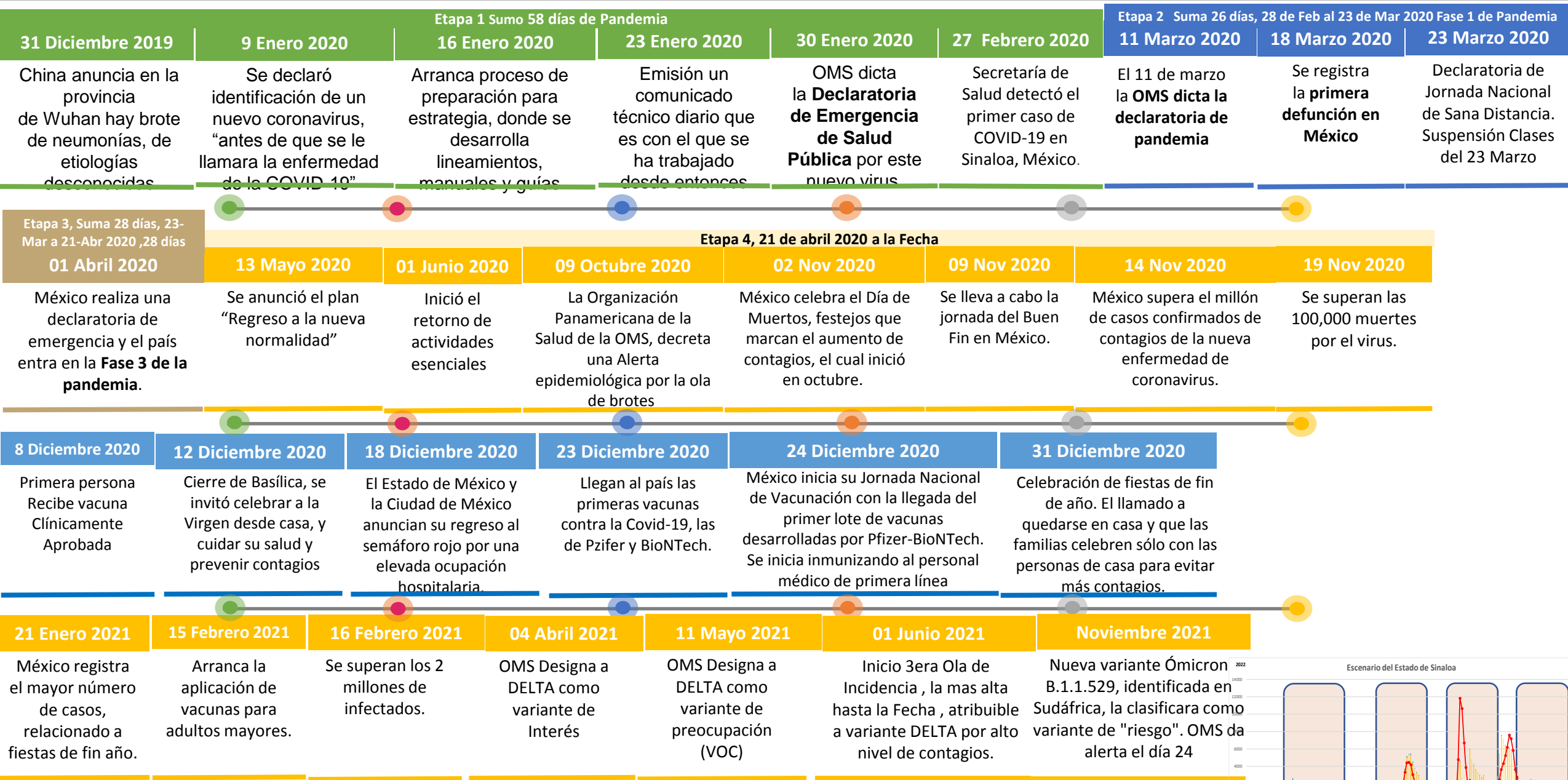
AMBULATORIOS

424

CASO ACTIVO: Caso Confirmado Positivo con Fecha de Inicio de Síntomas en los Últimos 14 Días.



CRONOLOGIA COVID-19, FASES, ETAPAS Y FECHAS



La primera ola empezó cuando inició la epidemia, en febrero de 2020 hasta Septiembre
 La segunda ola epidémica fue en octubre de 2020 y llegó un punto máximo en abril de 2021
 La Tercer ola epidémica Inicio en Junio de 2021 a Noviembre

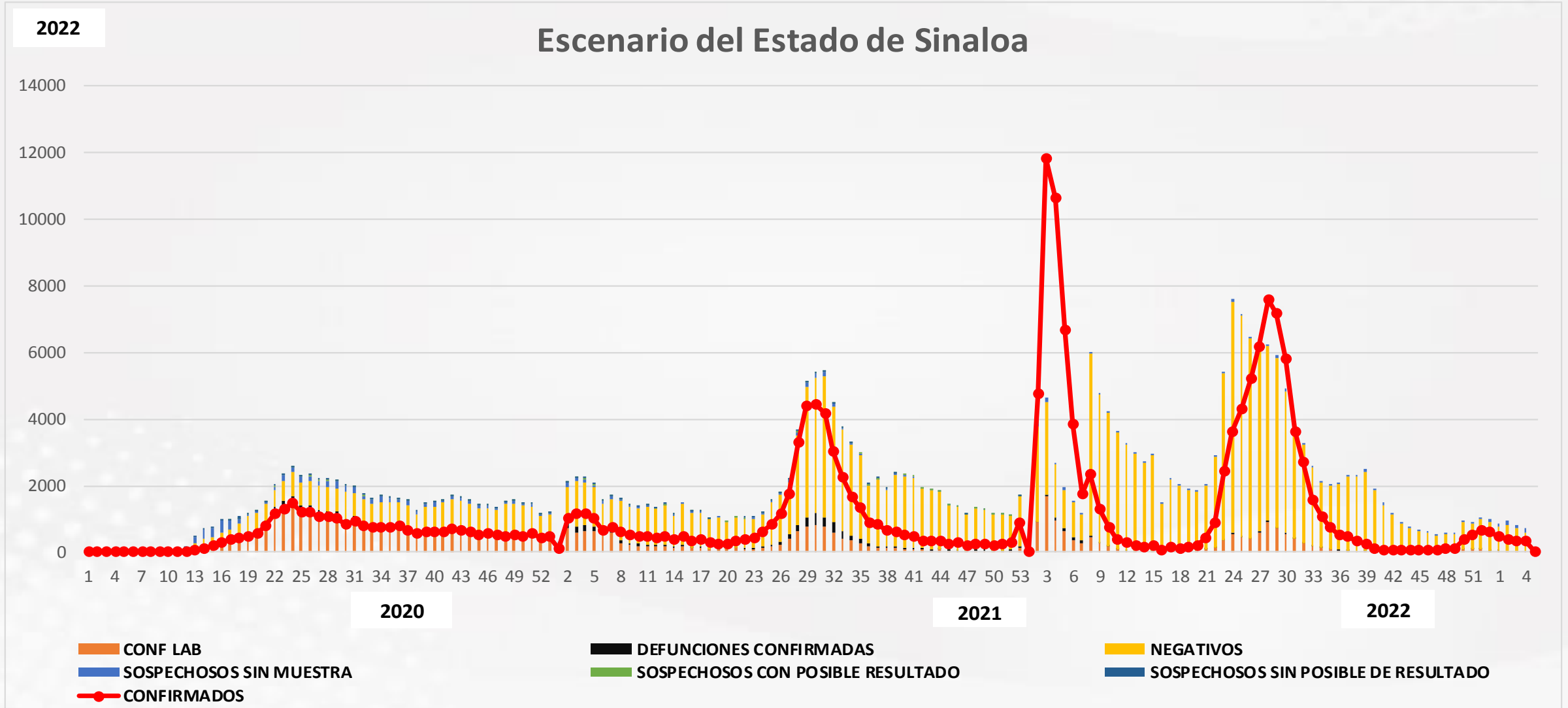


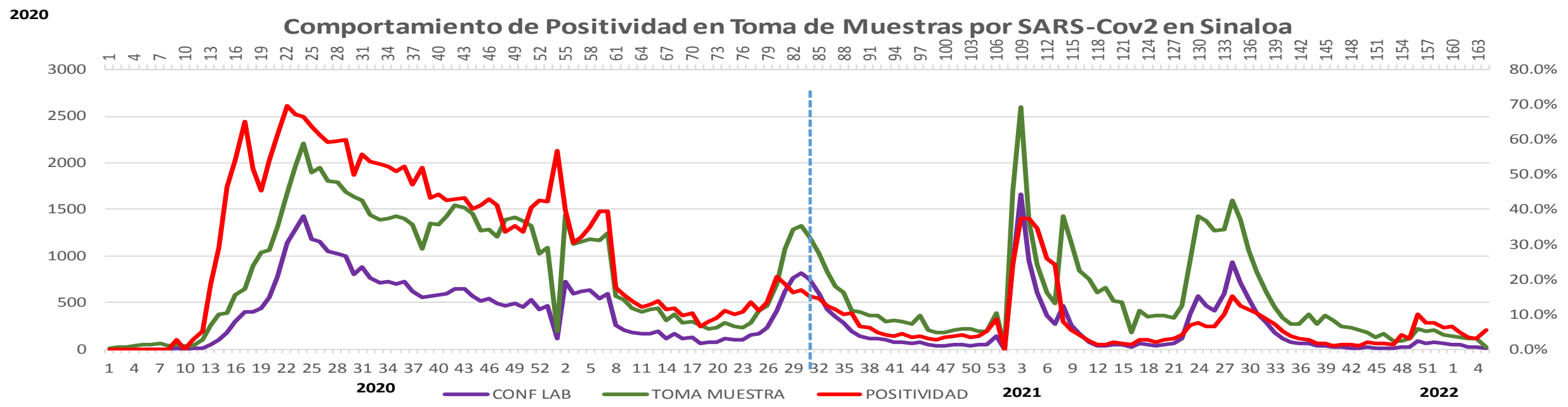
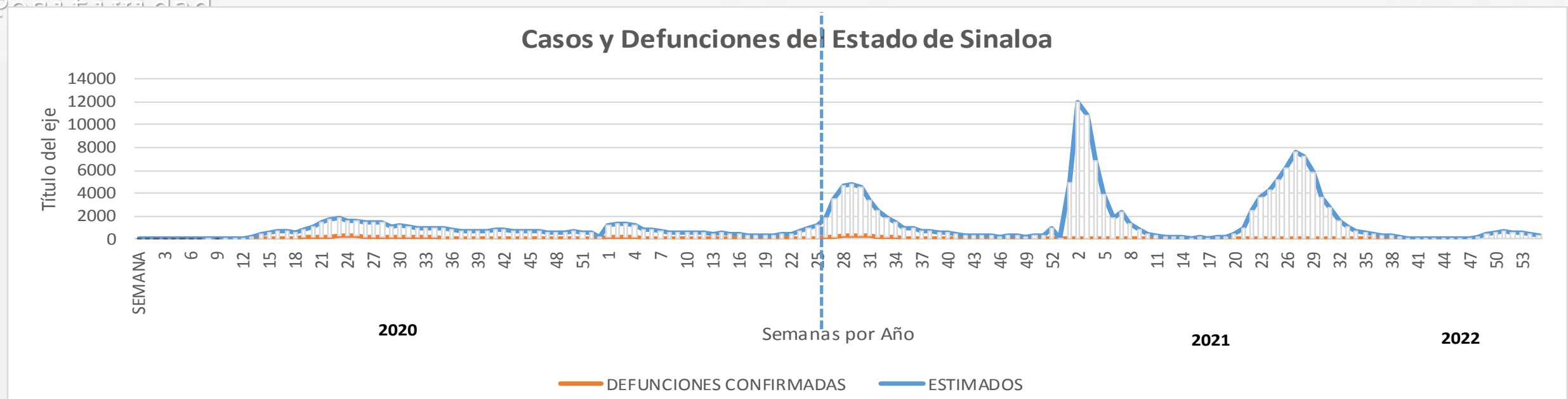
COVID-19 Sinaloa: Casos Positivos, Sospechosos y Negativos



NOTIFICADOS

438,765



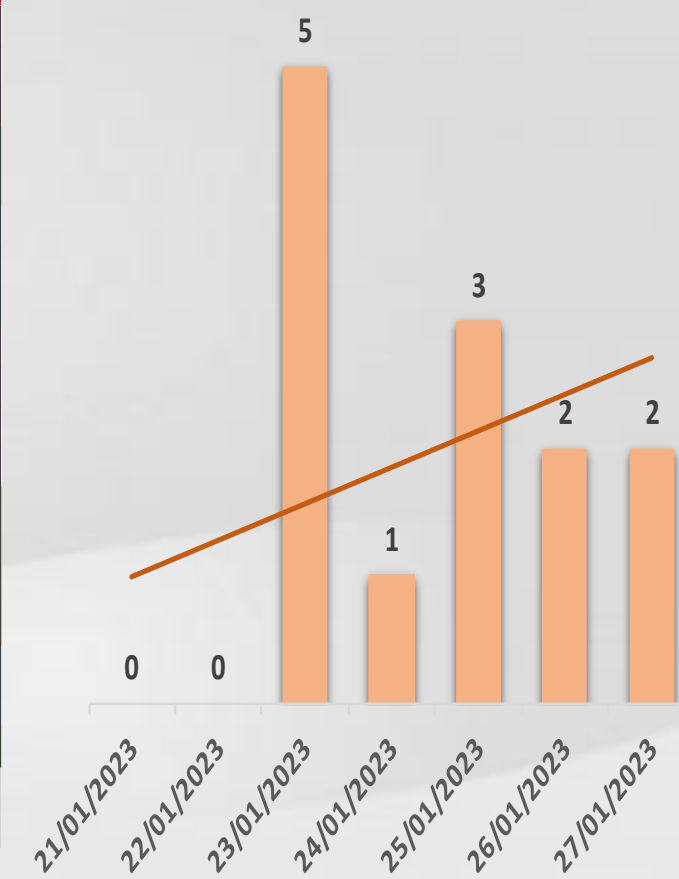




CONFIRMADOS SARS-COV 2 POR LESP EN SINALOA LOS ULTIMOS 10 DIAS



LISTA DE CASOS CONFIRMADOS POR LESP LOS ULTIMOS DIAS POR MUNICIPIO	CONFIRMADOS ACUMULADOS AL CORTE DE HOY 31/ene/2023	VENTANA DE RESPUESTA LESP CONFIRMADOS A SARS-COV-2			CASOS CONFIRMADOS A SARS-COV-2 LOS ULTIMOS 7 DIAS EVOLUCIONADOS EN PLATAFORMA SINAVE/SISVER							Total Casos Confirmados Últimos 10 Días	
		30/01/2023	29/01/2023	28/01/2023	27/01/2023	26/01/2023	25/01/2023	24/01/2023	23/01/2023	22/01/2023	21/01/2023		
AHOME	29,570	0	0	0	1	1	0	0	1	0	0	3	
CHOIX	471	0	0	0	0	0	0	0	0	0	0	0	
EL FUERTE	3,277	0	0	0	0	0	0	0	0	0	0	0	
GUASAVE	15,495	0	0	0	0	1	0	0	0	0	0	1	
SINALOA	1,187	0	0	0	0	0	0	0	0	0	0	0	
ANGOSTURA	1,552	0	0	0	0	0	0	1	0	0	0	1	
MOCORITO	734	0	0	0	0	0	0	0	1	0	0	1	
SALVADOR ALVARA	4,167	0	0	0	0	0	0	0	0	0	0	0	
BADIRAGUATO	908	0	0	0	0	0	0	0	1	0	0	1	
CULIACAN	84,092	2	0	0	1	0	3	0	1	0	0	7	
NAVOLATO	5,026	0	0	0	0	0	0	0	0	0	0	0	
COSALA	514	0	0	0	0	0	0	0	0	0	0	0	
ELOTA	1,470	0	0	0	0	0	0	0	0	0	0	0	
SAN IGNACIO	376	0	0	0	0	0	0	0	0	0	0	0	
CONCORDIA	309	0	0	0	0	0	0	0	0	0	0	0	
MAZATLAN	2,229	0	0	0	0	0	0	0	1	0	0	1	
ESCUINAPA	27,241	0	0	0	0	0	0	0	0	0	0	0	
ROSARIO	1,990	0	0	0	0	0	0	0	0	0	0	0	
Total Estado	180,608	2	0	0	2	2	3	1	5	0	0	15	
De Otros Estados	2,309	Fuente: Plataforma Nacional SINAVE/SISVER, Preliminar al Corte. Acumulados al 31/ene/2023, Por Municipio. Con Ventana de respuesta considerado referente a los procesos de laboratorio y posible demanda de muestras así como de actualización en Plataforma.											
Total	182,917	de tiempo de 3 días.											



VE

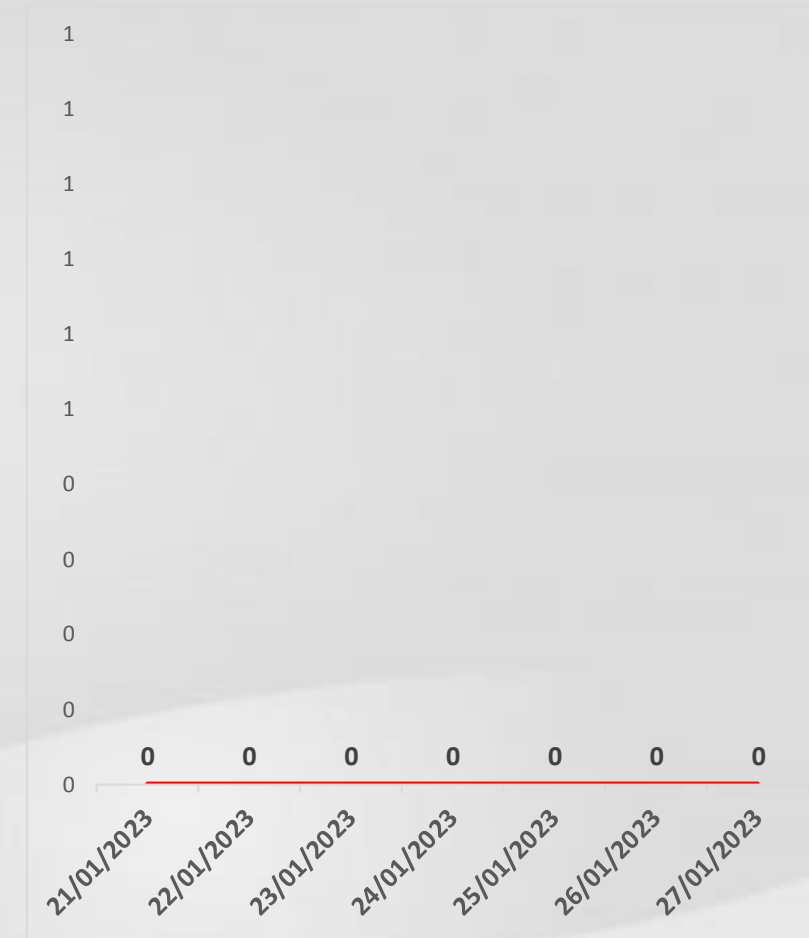


COVID-19 Sinaloa: Defunciones Confirmadas por Laboratorio a SARS-CoV-2



Notificadas por Municipio últimos 10 días.

LISTA DE CASOS DE DEFUNCIONES CONFIRMADAS POR LESP LOS ULTIMOS DIAS POR MUNICIPIO	CONFIRMADOS ACUMULADOS AL CORTE DE HOY 31/ene/2023	VENTANA DE RESPUESTA LESP CONFIRMADOS A SARS-COV-2			CASOS CONFIRMADOS A SARS-COV-2 LOS ULTIMOS 7 DIAS EVOLUCIONADOS EN PLATAFORMA SINAVE/SISVER							Total Defunciones Confirmadas a SARS-Cov2 los Últimos 10 Días	
		30/01/2023	29/01/2023	28/01/2023	27/01/2023	26/01/2023	25/01/2023	24/01/2023	23/01/2023	22/01/2023	21/01/2023		
AHOME	1,735	0	0	0	0	0	0	0	0	0	0	0	0
CHOIX	49	0	0	0	0	0	0	0	0	0	0	0	0
EL FUERTE	288	0	0	0	0	0	0	0	0	0	0	0	0
GUASAVE	1,069	0	0	0	0	0	0	0	0	0	0	0	0
SINALOA	154	0	0	0	0	0	0	0	0	0	0	0	0
ANGOSTURA	173	0	0	0	0	0	0	0	0	0	0	0	0
MOCORITO	111	0	0	0	0	0	0	0	0	0	0	0	0
SALVADOR ALVARADO	288	0	0	0	0	0	0	0	0	0	0	0	0
BADIRAGUATO	42	0	0	0	0	0	0	0	0	0	0	0	0
CULIACAN	3,588	0	0	0	0	0	0	0	0	0	0	0	0
NAVOLATO	352	0	0	0	0	0	0	0	0	0	0	0	0
COSALA	15	0	0	0	0	0	0	0	0	0	0	0	0
ELOTA	69	0	0	0	0	0	0	0	0	0	0	0	0
SAN IGNACIO	31	0	0	0	0	0	0	0	0	0	0	0	0
CONCORDIA	48	0	0	0	0	0	0	0	0	0	0	0	0
MAZATLAN	159	0	0	0	0	0	0	0	0	0	0	0	0
ESCUINAPA	1,675	0	0	0	0	0	0	0	0	0	0	0	0
ROSARIO	114	0	0	0	0	0	0	0	0	0	0	0	0
Total Estado	9,960	0	0	0	0	0	0	0	0	0	0	0	0
De Otros Estados	110	<i>Fuente: Plataforma Nacional SINAVE/SISVER, Preliminar al Corte. Acumulados al 31/ene/2023, Por Municipio. Con Ventana de Tiempo de 3 dias.</i>											
Total	10,070												



VENTANA DE TIEMPO: Lapso de respuesta considerado referente a los procesos de laboratorio y posible demanda de muestras, certificación por defunción, así como de actualización en Plataforma.

Fuente: Plataforma Nacional SINAVE/SISVER. Jefatura de Depto. De Vigilancia Epidemiológica, Servicios de Salud de Sinaloa.

COVID-19 Sinaloa: Casos y Defunciones Positivas a SARS-CoV-2, por LESPS, Notificadas por Jurisdicción los últimos 10 días.



LISTA DE CASOS CONFIRMADOS POR LESP LOS ULTIMOS DIAS POR MUNICIPIO	CONFIRMADOS ACUMULADOS AL CORTE DE HOY 31/ene/2023	VENTANA DE RESPUESTA LESP CONFIRMADOS A SARS-COV-2			CASOS CONFIRMADOS A SARS-COV-2 LOS ULTIMOS 7 DIAS EVOLUCIONADOS EN PLATAFORMA SINAVE/SISVER							Total Confirmados por LESP en SISVER los Ultimos 10 Dias	
		30/01/2023	29/01/2023	28/01/2023	27/01/2023	26/01/2023	25/01/2023	24/01/2023	23/01/2023	22/01/2023	21/01/2023		
Jurisdicción I, Los Mochis	33,318	0	0	0	1	1	0	0	1	0	0	3	
Jurisdicción II, Guasave	16,682	0	0	0	0	1	0	0	0	0	0	1	
Jurisdicción III, Guamuchil	6,453	0	0	0	0	0	0	1	1	0	0	2	
Jurisdicción IV, Culiacán	90,026	2	0	0	1	0	3	0	2	0	0	8	
Jurisdicción V, Mazatlán	2,360	0	0	0	0	0	0	0	1	0	0	1	
Jurisdicción VI, Escuinapa	31,769	0	0	0	0	0	0	0	0	0	0	0	
Total Estado	180,608	2	0	0	2	2	3	1	5	0	0	15	



LISTA DE DEFUNCIONES ULTIMOS DIAS POR JURISDICIONES	DEFUNCIONES ACUMULADAS AL CORTE DE HOY 31/ene/2023	VENTANA DE RESPUESTA LESP CONFIRMADOS A SARS-COV-2			DEFUNCIONES CONFIRMADAS A SARS-COV-2 LOS ULTIMOS 7 DIAS EVOLUCIONADOS EN PLATAFORMA SINAVE/SISVER							Total Evoluciones a Defuncion en los Ultimos 10 Dias	
		30/01/2023	29/01/2023	28/01/2023	27/01/2023	26/01/2023	25/01/2023	24/01/2023	23/01/2023	22/01/2023	21/01/2023		
Jurisdicción I, Los Mochis	2,072	0	0	0	0	0	0	0	0	0	0	0	
Jurisdicción II, Guasave	1,223	0	0	0	0	0	0	0	0	0	0	0	
Jurisdicción III, Guamuchil	572	0	0	0	0	0	0	0	0	0	0	0	
Jurisdicción IV, Culiacán	3,982	0	0	0	0	0	0	0	0	0	0	0	
Jurisdicción V, Mazatlán	115	0	0	0	0	0	0	0	0	0	0	0	
Jurisdicción VI, Escuinapa	1,996	0	0	0	0	0	0	0	0	0	0	0	
Total Estado	9,960	0	0	0	0	0	0	0	0	0	0	0	

VENTANA DE TIEMPO: Lapso de respuesta considerado referente a los procesos de laboratorio y posible demanda de muestras, certificación por defunción, así como de actualización en Plataforma.

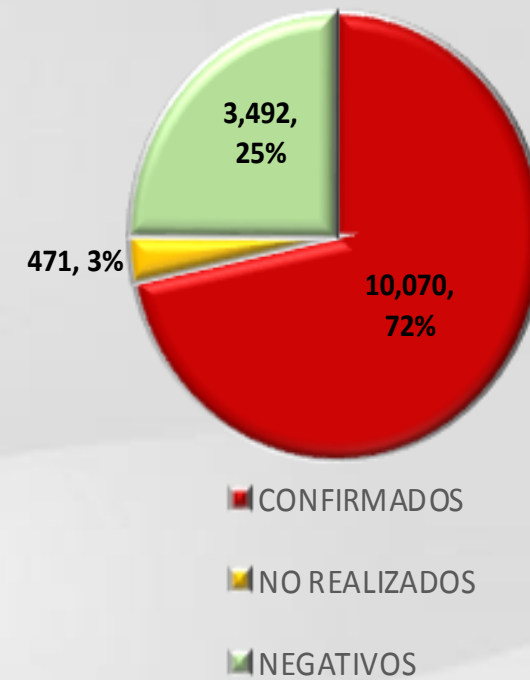
COVID-19 Sinaloa: Defunciones Confirmadas por Laboratorio, Asociación y Dictaminación a SARS-CoV-2 Notificadas al Estado.



COVID 19, SINALOA: DEFUNCIONES POR ASOCIACION Y DICTAMINACION CLINICA EPIDEMIOLOGICA

CLASIFICACION FINAL DE DEFUNCIONES AL 31/ene/2023	TOMA DE MUESTRA		TOTAL	TOTAL DEFUNCIONES
	SI	NO		
CONFIRMADO POR LABORATORIO	7,728	0	7,728	10,070
CONFIRMADO POR ANTIGENO	152	1,525	1,677	
CONFIRMADO POR ASOCIACION	22	99	121	
CONFIRMADO POR DICTAMINACION	43	501	544	
INVALIDO	4	0	4	471
NO REALIZADO	83	0	83	
SOSPECHOSO	44	340	384	
NEGATIVO	2,794	0	2,794	3,492
NEGATIVO ANTIGENO	17	681	698	
TOTAL	10,887	3,146	14,033	14,033

CLASIFICACION FINAL DE PRUEBAS SARS COV2 DE DEFUNCIONES



COVID-19 Sinaloa: Casos confirmados en personal de la salud por Institución



SARS-CoV-2 POR INSTITUCION Y	MEDICOS	ENFERMERAS	OTROS TRABAJADORES	LABORATORISTAS	DENTISTAS	TOTAL
SSA	1,335	1,545	1,416	100	140	4,536
IMSS	1,748	2,975	2,575	161	66	7,525
IMSS-OPORTUNIDADES	113	124	79	2	5	323
SEDENA	7	5	9	2	0	23
ISSSTE	486	714	330	39	18	1,587
SEMAR	19	28	9	2	2	60
MUNICIPAL	14	11	13	0	0	38
ESTATAL	105	59	33	4	0	201
PRIVADA	204	181	740	14	15	1,154
PEMEX	0	0	0	0	0	0
CRUZ ROJA	0	0	0	0	0	0
UNIVERSITARIO	1	0	0	0	0	1
TOTAL	4,032	5,642	5,204	324	246	15,448
	26.1%	36.5%	33.7%	2.1%	1.6%	100.0%

CONFIRMADOS DEL AREA DE LA SALUD	CASOS	DEFUNCIONES
MEDICOS	4,032	69
ENFERMERAS	5,642	20
OTROS TRABAJADORES DE LA SALUD	5,204	24
LABORATORISTAS	324	3
DENTISTAS	246	4
TOTAL	15,448	120



CUADROS ACUMULADOS CONFIRMADOS A SARS-COV 2 POR INSTITUCION EN EL ESTADO DE SINALOA



CONFIRMADOS A SARS-COV2	CASOS	DEFUNCIONES
SSA	33,210	1,866
IMSS	99,899	5,862
IMSS-OPORTUNIDADES	2,526	95
SEDENA	755	83
ISSSTE	7,546	1,532
SEMAR	591	36
MUNICIPAL	237	16
ESTATAL	1,115	299
PRIVADA	37,001	280
PEMEX	7	1
CRUZ ROJA	0	0
UNIVERSITARIO	1	0
TOTAL	182,888	10,070

EMBARAZADAS POSITIVAS A SARS-COV2	CASOS	DEFUNCIONES
SSA	439	12
IMSS	1,178	6
IMSS-OPORTUNIDADES	71	0
SEDENA	14	0
ISSSTE	51	0
SEMAR	9	0
MUNICIPAL	2	0
ESTATAL	17	0
PRIVADA	418	1
PEMEX	0	0
CRUZ ROJA	0	0
UNIVERSITARIO	0	0
TOTAL	2,199	19

HOSPITALIZADOS CONFIRMADOS A SARS-COV2	CASOS HOSPITALIZADOS	DEFUNCIONES HOSPITALIZADOS
SSA	4,956	1,862
IMSS	10,396	5,816
IMSS-OPORTUNIDADES	256	93
SEDENA	329	81
ISSSTE	3,046	1,527
SEMAR	250	36
MUNICIPAL	64	16
ESTATAL	570	299
PRIVADA	1,082	280
PEMEX	1	1
CRUZ ROJA	0	0
UNIVERSITARIO	0	0
TOTAL	20,950	10,011

MENORES DE 18 AÑOS CONFIRMADOS A SARS-COV2	CASOS	DEFUNCIONES
SSA	3,061	8
IMSS	5,121	24
IMSS-OPORTUNIDADES	253	1
SEDENA	51	0
ISSSTE	207	2
SEMAR	26	0
MUNICIPAL	5	0
ESTATAL	45	0
PRIVADA	3,515	0
PEMEX	0	0
CRUZ ROJA	0	0
UNIVERSITARIO	0	0
TOTAL	12,284	35



COVID-19 SINALOA

COMUNICADO TECNICO DIARIO



Dr. Rosalino Flores Rocha
Subdirector De Vigilancia Epidemiológica

Dr. Rafael Martínez Rocha
Jefe de Depto. De Vigilancia Epidemiológica

Dr. Carlos Alberto Carlón Núñez
Coordinador Estatal SISVER



SALUD

SECRETARÍA DE SALUD

DGE

DIRECCIÓN GENERAL
DE EPIDEMIOLOGÍA

PLATAFORMA SINAVE/SISVER

Notificación de Eventos Emergentes con Impacto Epidemiológico al
667 758-70-00, ext. 40413.

E-mail: epidesin@yahoo.com.mx

Blvd. Alfonso Zaragoza Maytorena n° 2204, edificio "A", tercer piso,
Fraccionamiento Bonanzas, C.P. 80020, Culiacán, Sinaloa.



Bitácora diaria de CTD Covid-19 en
http://saludsinaloa.gob.mx/index.php/coronavirus_/
Apartado "Panorama Epidemiológico de COVID-19"